

# **Interrupción Voluntaria del Embarazo**

## **Datos definitivos correspondientes al año 2022**

**DIRECCIÓN GENERAL DE SALUD PÚBLICA**

**SUBDIRECCIÓN GENERAL DE PROMOCIÓN DE LA SALUD Y PREVENCIÓN**

**DIRECCIÓN TÉCNICA**

Enrique del Olmo Carballo

Ricardo Pérez Menéndez-Valdés



© MINISTERIO DE SANIDAD  
Secretaría General Técnica.  
Paseo del Prado, 18 – 28014 MADRID

# Presentación

Como en años anteriores presentamos el estudio de la información correspondiente a las Interrupciones Voluntarias del Embarazo realizadas en España durante el año 2022, efectuadas dentro de los supuestos regulados según la Ley Orgánica 2/2010, de 3 de marzo, de salud sexual y reproductiva y de la interrupción voluntaria del embarazo.

La actual edición forma parte de la serie de informes que año tras año se vienen elaborando ininterrumpidamente, y cuyo objetivo básico es contar con un sistema de vigilancia epidemiológica como instrumento para el estudio de la interrupción voluntaria del embarazo desde el punto de vista de la Salud Pública, al mismo tiempo que sirve para la difusión oficial de los resultados de las estadísticas elaboradas.

Deseamos hacer público nuestro agradecimiento por las actuaciones llevadas a cabo por todas las Administraciones Sanitarias que desde los distintos niveles de intervención tienen algún tipo de acción sobre esta práctica sanitaria, así como la labor desarrollada por los profesionales que desde las CC.AA., día a día, trabajan en esta área, y a la de todos aquellos que desde los distintos centros acreditados remiten la información epidemiológica precisa, sin los cuales la elaboración, consolidación y actualización de esta estadística no hubiera sido posible.

DIRECCIÓN GENERAL DE SALUD PÚBLICA

# Índice

## PRESENTACIÓN

## INTRODUCCIÓN

## NOTAS METODOLÓGICAS

## EVOLUCIÓN

EV.1 I.V.E. Tasas por 1.000 mujeres de cada grupo de edad.

FIG.1 I.V.E. Tasas por 1.000 mujeres de cada grupo de edad. España, 2013-2022.

EV.2 I.V.E. Tasas por 1.000 mujeres entre 15 y 44 años según Comunidad Autónoma de residencia.

FIG.2 I.V.E. Tasas por 1.000 mujeres entre 15 y 44 años según Comunidad Autónoma de residencia. Total Nacional. Año 2022.

EV.3 I.V.E. Distribución porcentual según convivencia, nivel de instrucción, situación laboral de la mujer, número de hijos que viven en la actualidad, número de abortos voluntarios anteriores al actual.

EV.4 I.V.E. Distribución porcentual según tipo de centro, semanas de gestación, motivo de la Interrupción.

EV.5 I.V.E. Número de Centros que han notificado, número de abortos realizados y tasas por 1.000 mujeres entre 15 y 44 años.

EV.6 I.V.E. Distribución porcentual según nacionalidad y lugar de nacimiento en mujeres residentes.

FIG.3 I.V.E. Número de Interrupciones. España, 2013-2022.

FIG.4 I.V.E. Número de Centros que han notificado Interrupciones. España, 2013-2022.

FIG.5 I.V.E. Tasas por 1.000 mujeres de 15 a 44 años. España, 2013-2022.

FIG.6 I.V.E. Tasas por 1.000 mujeres de 15 a 44 años según Comunidad Autónoma de residencia. España, 2022.

FIG.7 I.V.E. Distribución de Centros Sanitarios que han notificado, según Comunidad Autónoma y Dependencia Patrimonial. España, 2022.

## TABLAS GENERALES

G.1. I.V.E. Número según tipo de hábitat y método anticonceptivo, lugar donde se informó, semanas de gestación, motivo de la interrupción.

- G.2. I.V.E. Número según grupo de edad y convivencia, nivel de instrucción, tipo de hábitat, número de hijos que viven en la actualidad, número de abortos voluntarios anteriores al actual, métodos anticonceptivos.
- G.3. I.V.E. Número según grupo de edad y tipo de centro, lugar donde se informó, semanas de gestación, motivo de la interrupción, método empleado en la intervención.
- G.4. I.V.E. Número según provincia de residencia y grupo de edad.
- G.5. I.V.E. Número según provincia de residencia y nivel de instrucción.
- G.6. I.V.E. Número según provincia de residencia y número de hijos que viven en la actualidad.
- G.7. I.V.E. Número según provincia de residencia y número de abortos voluntarios anteriores al actual.
- G.8. I.V.E. Número según provincia de residencia y métodos anticonceptivos.
- G.9. I.V.E. Número según provincia de residencia y lugar donde se informó.
- G.10. I.V.E. Número según provincia de residencia y semanas de gestación.
- G.11. I.V.E. Número según provincia de residencia y motivo de la interrupción.
- G.12. I.V.E. Número según nivel de instrucción y situación laboral de la mujer, métodos anticonceptivos
- G.13. I.V.E. Número según nivel de instrucción y lugar donde se informó, semanas de gestación, motivo de la interrupción.
- G.14. I.V.E. Número según tipo de centro y semanas de gestación, motivo de la interrupción, método empleado en la intervención.
- G.15. I.V.E. Número según semanas de gestación y método empleado en la intervención.
- G.16. I.V.E. Número según número de hijos que viven en la actualidad, convivencia y tiene ingresos económicos propios.
- G.17. I.V.E. Número según número de abortos voluntarios anteriores al actual, convivencia y tiene ingresos económicos propios.
- G.18. I.V.E. Número según residencia y nacionalidad de la mujer por grupo de edad.
- G.19. I.V.E. Número según residencia y lugar de nacimiento de la mujer por grupo de edad.

#### **TABLAS POR COMUNIDADES AUTONOMAS DE RESIDENCIA**

- CA.1. I.V.E. Número según grupo de edad y convivencia, nivel de instrucción, tipo de hábitat, número de hijos que viven en la actualidad, número de abortos voluntarios anteriores al actual, métodos anticonceptivos.
- CA.2. I.V.E. Número según grupo de edad y tipo de centro, lugar donde se informó, semanas de gestación, motivo de la interrupción, método empleado en la intervención.
- CA.3. I.V.E. Número según nivel de instrucción y situación laboral de la mujer, métodos anticonceptivos.
- CA.4. I.V.E. Número según nivel de instrucción y lugar donde se informó, semanas de

gestación, motivo de la interrupción.

CA.5. I.V.E. Número según tipo de centro y semanas de gestación, motivo de la interrupción, método empleado en la intervención.

CA.6. I.V.E. Número según residencia y nacionalidad de la mujer por grupo de edad.

CA.7. I.V.E. Número según residencia y lugar de nacimiento de la mujer por grupo de edad.

Andalucía

Aragón

Asturias, Principado de

Baleares, Illes

Canarias

Cantabria

Castilla-La Mancha

Castilla y León

Cataluña

Comunitat Valenciana

Extremadura

Galicia

Madrid, Comunidad de

Murcia, Región de

Navarra, Comunidad Foral de

País Vasco

Rioja, La

Ceuta, Ciudad Autónoma de

Melilla, Ciudad Autónoma de

No residentes

#### **TABLAS DE COLECTIVOS ESPECIALES (I.V.E. en mujeres menores de 20 años)**

CE.1. I.V.E. Número según tipo de hábitat y métodos anticonceptivos, lugar donde se informó, semanas de gestación, motivo de la interrupción.

CE.2. I.V.E. Número según provincia de residencia y edad.

CE.3. I.V.E. Número según provincia de residencia y métodos anticonceptivos.

CE.4. I.V.E. Número según provincia de residencia y lugar donde se informó.

CE.5. I.V.E. Número según provincia de residencia y semanas de gestación.

#### **ANEXOS**

I (Legislación)

II (Cuestionario de Notificación)

III (Relación de Centros que han notificado I.V.E. durante 2022)

IV (Población)

# Introducción

Los datos recogidos en esta publicación corresponden a las Interrupciones Voluntarias del Embarazo realizadas durante el año 2022, notificadas por las distintas Comunidades Autónomas, en la aplicación ON LINE realizada por el Ministerio de Sanidad, al objeto de su estudio y elaboración en el contexto nacional.

Tanto desde el ámbito del Estado como en el de las Comunidades Autónomas, y ante la necesidad de obtener información epidemiológica sobre las Interrupciones Voluntarias del Embarazo que se realizan en nuestro país; se ha elaborado diversa normativa reguladora de aspectos concretos de esta práctica sanitaria.

La normativa de carácter estatal se relaciona en el Anexo I de esta publicación. De toda ella cabe destacar, cumpliendo con el objetivo de esta publicación, la Orden de 16 de junio de 1986 por la que se establece la notificación de las Interrupciones Voluntarias del Embarazo.

Por su parte, la Ley 16/2003, de 28 de mayo, de cohesión y calidad del Sistema Nacional de Salud, viene a reforzar el funcionamiento cohesionado del mismo, estableciendo acciones de coordinación y cooperación para asegurar a los ciudadanos el derecho a la protección de la salud, con el objetivo de garantizar la equidad, la calidad y la participación en el Sistema Nacional de Salud.

La información que sobre las Interrupciones Voluntarias del Embarazo se recoge pretende los siguientes objetivos:

1. Caracterizar, demográfica y socialmente, el colectivo de mujeres que recurren a la Interrupción Voluntaria del Embarazo.
2. Describir las características del servicio que se presta, tanto por la red pública como por la privada.
3. Identificar las áreas con mayor demanda de Interrupciones Voluntarias de Embarazo.
4. Servir de base tanto a la planificación de los servicios asistenciales como de programas de promoción de la salud e igualdad de la mujer.
5. Permitir obtener el conocimiento adecuado de las características de las interrupciones realizadas en nuestro país que permita plantear, en cada momento, la adecuación del marco legal regulador.

La información contenida en este volumen, ha sido elaborada a partir de los datos recogidos en el cuestionario de notificación aprobado por el Pleno del Consejo Interterritorial el día 14 de marzo de 2007, recogido en el Anexo II de esta publicación, con los datos correspondientes a las variables modificadas por el Pleno de los representantes de las CC.AA. del 22 de noviembre de 2007 y con aquellos correspondientes a los cambios obligados por la Ley 2/2010 de 3 de marzo.

Con el fin de preservar el anonimato de las mujeres sometidas a estas intervenciones, el número de registro interno, variable contenida en el cuestionario relacionado, no ha sido grabado, utilizándose únicamente para recuperar información de aquellos casos en que se han omitido datos esenciales.

Igualmente y de acuerdo con distinto articulado de la Ley 12/1989, de 9 de mayo, de la Función Estadística Pública, que protege y ampara mediante el secreto estadístico los datos referentes a la identidad no solo de las mujeres sino también de los Centros Sanitarios en que se practican Interrupciones Voluntarias de Embarazo, no se presenta información sobre los Centros en que se realizan estas intervenciones, y si únicamente una relación de los Centros que han notificado en el año pero sin cuantificar el número de intervenciones en ellos realizadas, Anexo III.

La información se presenta, fundamentalmente, agregada en forma de tablas bajo cuatro grandes apartados:

1. Tablas de Evolución.
2. Tablas Generales. Correspondientes al total nacional.
3. Tablas por Comunidades Autónomas de Residencia.
4. Tabla de Colectivo Especial. Interrupciones Voluntarias del Embarazo en mujeres menores de veinte años.

Agradecemos muy sinceramente aquellas observaciones que nos hagan llegar a fin de mejorar la calidad de esta información.



# Notas Metodológicas

Para la elaboración de esta publicación nos basamos en la información recogida a través del cuestionario aprobado por el Pleno del Consejo Interterritorial del Sistema Nacional de Salud, recogido en el Anexo II de esta publicación, con los datos correspondientes a las variables modificadas por el Pleno de los representantes de las CC.AA. del 22 de noviembre de 2007 y con aquellos correspondientes a los cambios obligados por la Ley 2/2010 de 3 de marzo.

La Dirección General de Salud Pública, del Ministerio de Sanidad, ha elaborado una aplicación ON LINE para el Tratamiento Informatizado de los Datos que facilita la grabación y depuración automática de los mismos, así como los resultados anuales de las I.V.E. en el Territorio Nacional. Su objetivo fundamental es facilitar la transmisión de la información entre las distintas Consejerías de Sanidad y el propio Ministerio y por lo tanto agilizar la elaboración de la estadística.

Con el fin de completar la información en lo posible, a partir de los datos recogidos, se incluyen nuevas variables o nuevas categorías en variables ya existentes:

## **Edad**

Esta variable ha sido calculada por diferencia entre la fecha de la intervención y la del nacimiento.

## **Semanas de Gestación**

La información recogida se refiere a las semanas de gestación evaluadas por el médico. Siempre se han tenido en cuenta semanas cumplidas.

## **Motivo de la Interrupción**

El cuestionario de notificación utilizado recoge los tres supuestos legales de la Ley Orgánica 2/2010 de 3 de marzo, de salud sexual y reproductiva y de la interrupción voluntaria del embarazo:

1. A petición de la mujer.

2. Causas médicas:

A) Grave riesgo para la vida o la salud de la embarazada.

B) Riesgo de graves anomalías en el feto.

C) Anomalías fetales incompatibles con la vida o enfermedad extremadamente grave e incurable.

En el caso de que exista más de un motivo, la información es recogida en la categoría de "varios motivos".

### **Tipo de Centro Sanitario**

La información es tabulada con dos variables anidadas: Régimen del Centro (hospitalario o extrahospitalario) y Dependencia Patrimonial del mismo (público o privado).

### **País de Nacimiento y Nacionalidad**

Se recoge información para conocer la procedencia de la mujer que interrumpe el embarazo.

Al objeto de utilizar una fuente de datos unificada para todo el sistema y siguiendo en este sentido los acuerdos de la Comisión de Estadística del Ministerio de Sanidad, las tasas que se exponen han sido confeccionadas con las Estimaciones de la población actual. Instituto Nacional de Estadística.

Para la representación gráfica de las tasas por 1.000 mujeres entre 15 y 44 años, según Comunidad Autónoma de Residencia, se han calculado los quintiles de la distribución de frecuencias.

Los denominadores de los grupos extremos, 19 y menos y 40 y más, de la distribución por edad de la tabla EV.1 son, las mujeres comprendidas entre los 15 y los 19 años para el primer grupo y las comprendidas entre los 40 y los 44 años para el último.

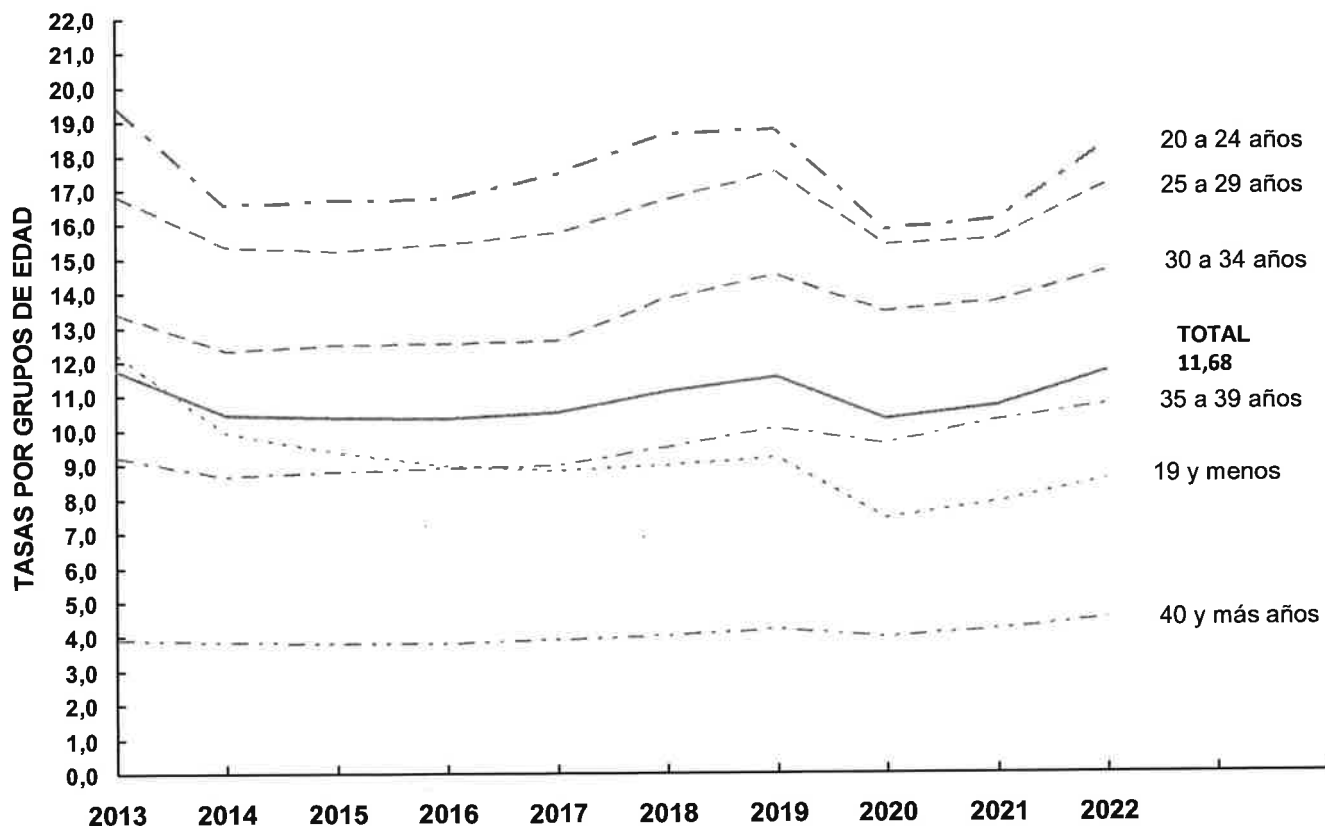
# **Evolución**

**TABLA EV.1. I.V.E. Tasas por 1.000 mujeres de cada grupo de edad. 2013-2022. TOTAL NACIONAL.**

	<u>Año de intervención</u>									
	2013	2014	2015	2016	2017	2018	2019	2020	2021	2022
TOTAL	11,74	10,46	10,40	10,36	10,51	11,12	11,53	10,33	10,70	11,68
19 y menos años	12,23	9,92	9,38	8,97	8,84	8,96	9,19	7,41	7,90	8,54
20-24 años	19,43	16,56	16,67	16,72	17,42	18,59	18,71	15,81	16,09	18,32
25-29 años	16,84	15,34	15,21	15,41	15,74	16,73	17,49	15,39	15,54	17,10
30-34 años	13,42	12,33	12,50	12,53	12,61	13,85	14,50	13,43	13,74	14,62
35-39 años	9,22	8,65	8,79	8,89	8,98	9,51	10,08	9,60	10,28	10,73
40 y más años	3,92	3,83	3,80	3,80	3,90	3,99	4,18	3,97	4,19	4,52

Las poblaciones utilizadas para el cálculo de estas tasas, se encuentran en el ANEXO IV.

**Figura 1. I.V.E. Tasas pos 1.000 mujeres de cada grupo de edad. España 2013-2022**



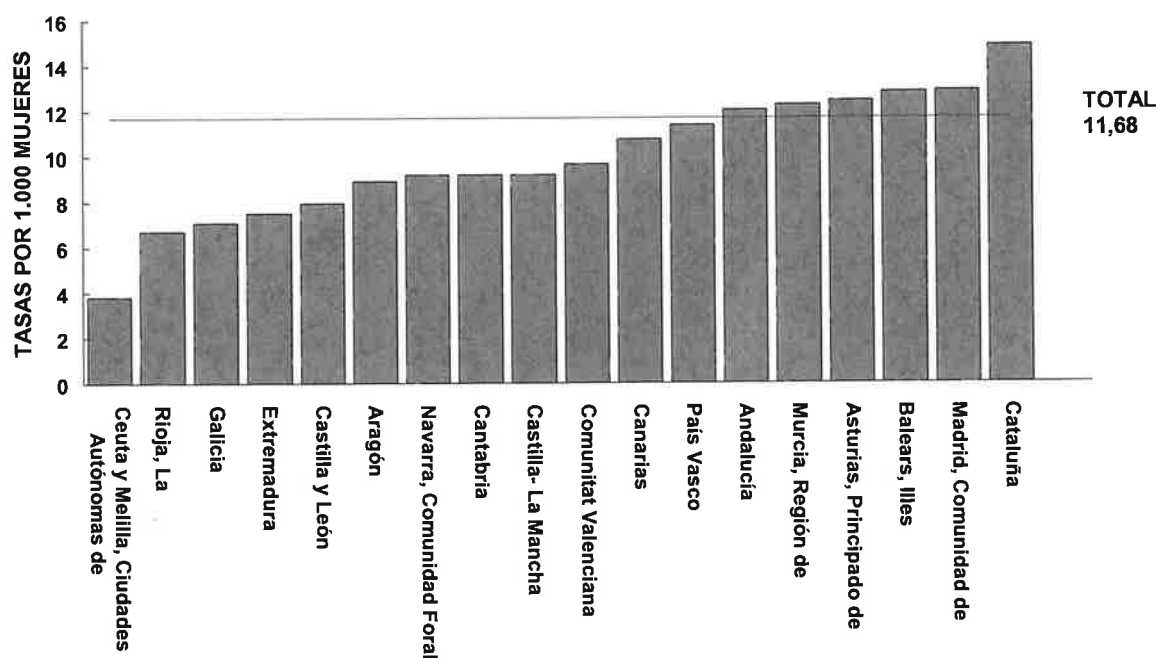
**TABLA EV.2. I.V.E. Tasas por 1.000 mujeres entre 15 y 44 años según CC.AA. de residencia.**

**2013-2022. TOTAL NACIONAL.**

	<b>Año de intervención</b>									
	2013	2014	2015	2016	2017	2018	2019	2020	2021	2022
<b>TOTAL</b>	<b>11,74</b>	<b>10,46</b>	<b>10,40</b>	<b>10,36</b>	<b>10,51</b>	<b>11,12</b>	<b>11,53</b>	<b>10,33</b>	<b>10,70</b>	<b>11,68</b>
Andalucía	11,91	10,62	10,59	10,38	10,38	11,29	11,98	10,85	11,18	12,05
Aragón	10,09	8,58	9,53	9,13	9,34	9,19	9,03	8,50	8,72	8,92
Asturias, Principado de	13,62	12,70	12,51	12,32	12,73	12,65	13,03	12,03	11,50	12,45
Balears, Illes	13,06	12,26	13,03	13,30	13,94	13,92	13,88	11,87	11,56	12,83
Canarias	13,03	11,87	11,58	11,41	11,29	11,56	12,10	10,88	10,61	10,76
Cantabria	9,19	8,60	8,80	8,01	7,55	7,75	8,45	7,89	8,68	9,20
Castilla - La Mancha	8,97	8,00	7,38	7,31	7,48	7,99	8,66	8,00	8,90	9,21
Castilla y León	7,11	6,14	6,33	6,05	6,21	6,60	7,05	6,56	7,17	7,95
Cataluña	14,18	12,59	12,70	12,8	12,89	14,05	14,72	13,44	13,42	14,87
Comunitat Valenciana	9,58	8,67	7,85	7,87	8,06	9,17	9,47	8,38	9,02	9,66
Extremadura	7,12	6,22	5,89	6,15	6,06	6,71	6,43	6,43	7,10	7,51
Galicia	6,78	6,78	6,60	6,57	6,51	6,50	6,41	5,71	5,37	7,09
Madrid, Comunidad de	14,62	12,58	12,54	12,51	13,07	12,74	13,05	10,94	11,90	12,89
Murcia, Región de	12,56	11,32	11,07	10,82	10,99	11,68	12,07	11,25	11,46	12,26
Navarra, Comunidad Foral de	7,82	7,53	8,00	8,08	7,88	7,88	8,31	7,66	8,39	9,20
País Vasco	9,97	8,88	9,57	9,87	9,98	10,03	10,47	9,58	10,39	11,38
Rioja, La	6,78	6,19	5,64	6,04	6,09	6,91	6,18	5,86	6,17	6,71
Ceuta y Melilla, Ciudades Autónomas de	3,74	3,53	3,72	5,06	4,80	3,50	2,26	1,94	1,79	3,82

Las poblaciones utilizadas para el cálculo de estas tasas, se encuentran en el ANEXO IV.

**Figura 2. I.V.E. Tasas por 1.000 mujeres entre 15 y 44 años según Comunidad Autónoma de Residencia. Total Nacional Año 2022.**





**TABLA EV.4. I.V.E. Distribución porcentual según tipo de centro, semanas de gestación, motivo de la interrupción.**

**2013-2022. TOTAL NACIONAL.**

	<u>Año de intervención</u>									
	2013	2014	2015	2016	2017	2018	2019	2020	2021	2022
<b>TOTAL I.V.E</b>	<b>108.690</b>	<b>94.796</b>	<b>94.188</b>	<b>93.131</b>	<b>94.123</b>	<b>95,917</b>	<b>99.149</b>	<b>88.269</b>	<b>90.189</b>	<b>98.316</b>
<b>Tipo de centro</b>										
HOSPITALARIO	11,84	12,46	11,53	10,93	11,63	12,41	12,86	12,75	13,61	14,79
Público	4,22	4,62	4,67	4,48	5,05	5,88	6,20	6,28	6,27	7,37
Privado	7,62	7,84	6,86	6,45	6,58	6,53	6,66	6,47	7,34	7,42
EXTRAHOSPITALARIO	88,16	87,54	88,47	89,06	88,37	87,59	87,14	87,25	86,39	84,93
Público	4,74	5,47	7,05	7,25	7,34	8,07	8,12	9,21	9,4	9,65
Privado	83,42	82,07	81,42	81,81	81,03	79,52	79,02	78,04	76,99	75,28
<b>Semanas de gestación</b>										
8 ó menos semanas	68,51	70,18	69,83	69,77	70,22	70,51	70,97	71,85	72,42	73,04
9-14 semanas	0,00	0,00	23,99	24,06	23,83	23,68	23,63	22,83	22,46	21,90
15-22 semanas	0,00	0,00	6,06	5,94	5,79	5,66	5,22	5,16	4,96	4,88
23 o más semanas	0,00	0,00	0,12	0,23	0,17	0,15	0,18	0,16	0,16	0,18
<b>Motivo de la interrupción</b>										
A petición de la mujer	89,93	88,90	89,46	89,67	89,75	90,44	90,90	90,87	90,98	91,23
Grave riesgo para la vida o la salud de la embarazada	6,94	7,15	6,51	6,38	6,38	5,95	5,85	5,73	5,58	5,66
Riesgo de graves anomalías en el feto	2,84	3,61	3,71	3,61	3,56	3,32	2,93	3,10	3,12	2,80
Anomalías fetales incompatibles con la vida o enfermedad extremadamente grave e incurable	0,28	0,32	0,31	0,34	0,3	0,28	0,32	0,31	0,29	0,31
Varios motivos	0,01	0,01	0,00	0,00	0,01	0,00	0,01	0,00	0,03	0,00

**TABLA EV.5. I.V.E. Número de centros que han notificado, número de abortos realizados y tasas por 1.000 mujeres entre 15 y 44 años.**

**2013-2022. TOTAL NACIONAL.**

	<u>Año de intervención</u>									
	2013	2014	2015	2016	2017	2018	2019	2020	2021	2022
Nº de Centros que han notificado IVE	198	191	200	201	212	211	211	207	210	222
Nº de Abortos realizados	108.690	94.796	94.188	93.131	94.123	95.917	99.149	88.269	90.189	98.316
Tasas por 1.000 mujeres de 15 a 44 años	11,74	10,46	10,40	10,36	10,51	11,12	11,53	10,33	10,70	11,68

Las poblaciones utilizadas para el cálculo de estas tasas, se encuentran en el ANEXO IV.

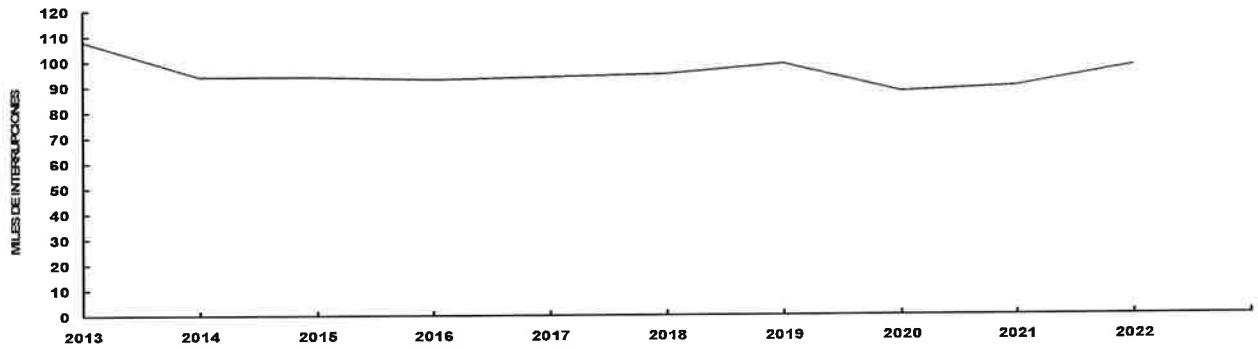


**TABLA EV.6. I.V.E. Distribución porcentual según nacionalidad y lugar de nacimiento en mujeres residentes.**

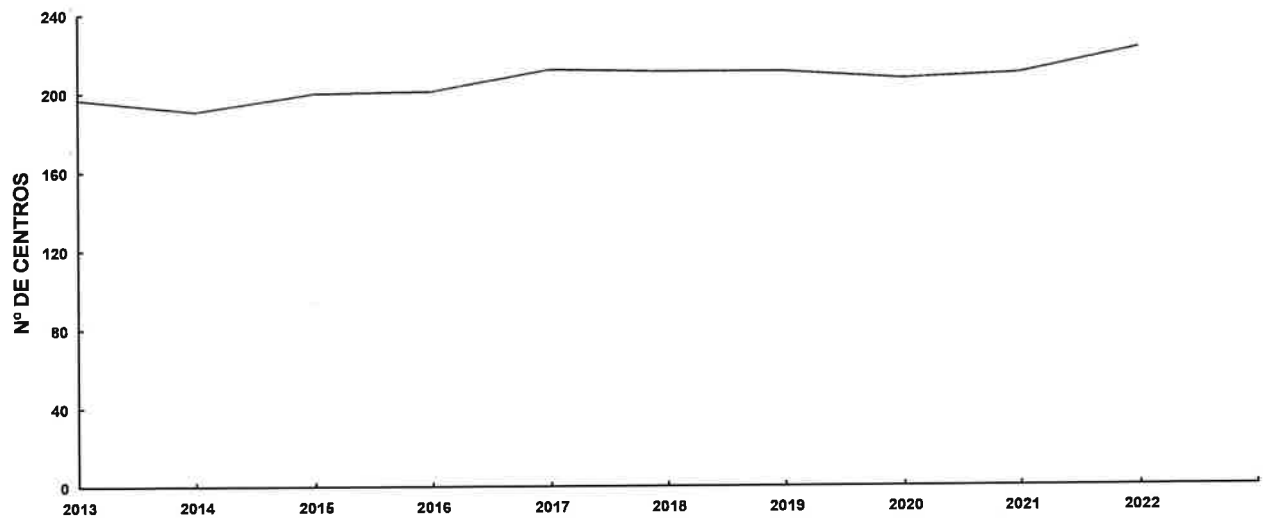
**2013-2022. TOTAL NACIONAL.**

	<u>Año de intervención</u>									
	2013	2014	2015	2016	2017	2018	2019	2020	2021	2022
<b>TOTAL IVE RESIDENTES</b>	<b>106.756</b>	<b>93.279</b>	<b>92.565</b>	<b>91.425</b>	<b>92.486</b>	<b>93.995</b>	<b>97.398</b>	<b>86.990</b>	<b>88.887</b>	<b>96.600</b>
<b>Nacionalidad</b>										
<b>EUROPA</b>	<b>72,37</b>	<b>73,84</b>	<b>74,84</b>	<b>75,25</b>	<b>75,00</b>	<b>73,83</b>	<b>72,14</b>	<b>73,32</b>	<b>74,15</b>	<b>73,38</b>
España	63,07	64,35	65,36	65,79	66,09	65,29	64,13	65,80	67,15	66,99
Resto Unión Europea	8,20	8,35	8,35	8,42	7,85	7,51	6,99	6,46	6,05	5,28
Resto de Europa	1,10	1,14	1,13	1,04	1,06	1,03	1,02	1,06	0,95	1,11
<b>ÁFRICA</b>	<b>5,02</b>	<b>5,03</b>	<b>5,02</b>	<b>4,94</b>	<b>4,84</b>	<b>5,00</b>	<b>5,26</b>	<b>4,99</b>	<b>5,03</b>	<b>4,61</b>
África del Norte	3,29	3,49	3,42	3,26	3,27	3,31	3,65	3,56	3,65	3,32
África Subsahariana	1,73	1,54	1,60	1,68	1,57	1,69	1,61	1,43	1,37	1,28
Resto de África	0,00	0,00	0,00	0,00	0,00	0,00	0,00	0,00	0,01	0,01
<b>AMÉRICA</b>	<b>19,96</b>	<b>18,27</b>	<b>17,31</b>	<b>17,03</b>	<b>17,52</b>	<b>18,52</b>	<b>19,97</b>	<b>19,37</b>	<b>18,63</b>	<b>19,97</b>
América del Norte	0,19	0,19	0,22	0,25	0,27	0,23	0,30	0,24	0,23	0,27
América Central y Caribe	3,47	3,51	3,60	3,78	4,08	4,63	5,33	5,21	4,89	5,05
América del Sur	16,30	14,57	13,49	13,00	13,17	13,66	14,34	13,92	13,51	14,65
Resto de América	0,00	0,00	0,00	0,00	0,00	0,00	0,00	0,00	0,00	0,00
<b>ASIA</b>	<b>2,54</b>	<b>2,82</b>	<b>2,83</b>	<b>2,75</b>	<b>2,51</b>	<b>2,51</b>	<b>2,45</b>	<b>2,17</b>	<b>2,03</b>	<b>1,98</b>
<b>OCEANÍA</b>	<b>0,01</b>	<b>0,01</b>	<b>0,01</b>	<b>0,02</b>	<b>0,02</b>	<b>0,02</b>	<b>0,01</b>	<b>0,01</b>	<b>0,02</b>	<b>0,01</b>
<b>NO CONSTA</b>	<b>0,10</b>	<b>0,02</b>	<b>0,01</b>	<b>0,02</b>	<b>0,12</b>	<b>0,13</b>	<b>0,16</b>	<b>0,13</b>	<b>0,13</b>	<b>0,05</b>
<b>Lugar de nacimiento</b>										
<b>EUROPA</b>	<b>71,59</b>	<b>72,84</b>	<b>73,41</b>	<b>73,97</b>	<b>73,53</b>	<b>72,31</b>	<b>70,63</b>	<b>71,65</b>	<b>72,14</b>	<b>71,18</b>
España	62,23	63,28	63,87	64,52	64,60	63,72	62,56	64,12	65,07	64,66
Resto Unión Europea	8,23	8,39	8,36	8,38	7,86	7,51	6,98	6,41	6,04	5,30
Resto de Europa	1,13	1,17	1,18	1,07	1,07	1,08	1,09	1,12	1,03	1,22
<b>ÁFRICA</b>	<b>5,11</b>	<b>5,13</b>	<b>5,17</b>	<b>5,07</b>	<b>4,98</b>	<b>5,13</b>	<b>5,45</b>	<b>5,17</b>	<b>5,28</b>	<b>4,87</b>
África del Norte	3,35	3,58	3,53	3,36	3,39	3,41	3,80	3,71	3,81	3,49
África Subsahariana	1,76	1,55	1,64	1,71	1,59	1,72	1,65	1,46	1,45	1,37
Resto de África	0,00	0,00	0,00	0,00	0,00	0,00	0,00	0,00	0,02	0,01
<b>AMÉRICA</b>	<b>20,73</b>	<b>19,21</b>	<b>18,56</b>	<b>18,16</b>	<b>18,86</b>	<b>19,84</b>	<b>21,26</b>	<b>20,81</b>	<b>20,37</b>	<b>21,82</b>
América del Norte	0,19	0,19	0,23	0,26	0,29	0,25	0,32	0,25	0,25	0,28
América Central y Caribe	3,61	3,67	3,82	3,97	4,33	4,85	5,55	5,44	5,28	5,47
América del Sur	16,93	15,35	14,51	13,93	14,24	14,74	15,39	15,12	14,84	16,07
Resto de América	0,00	0,00	0,00	0,00	0,00	0,00	0,00	0,00	0,00	0,00
<b>ASIA</b>	<b>2,55</b>	<b>2,80</b>	<b>2,86</b>	<b>2,77</b>	<b>2,55</b>	<b>2,57</b>	<b>2,49</b>	<b>2,21</b>	<b>2,08</b>	<b>2,07</b>
<b>OCEANÍA</b>	<b>0,01</b>	<b>0,01</b>	<b>0,01</b>	<b>0,03</b>	<b>0,02</b>	<b>0,02</b>	<b>0,01</b>	<b>0,01</b>	<b>0,02</b>	<b>0,02</b>
<b>NO CONSTA</b>	<b>0,10</b>	<b>0,02</b>	<b>0,01</b>	<b>0,02</b>	<b>0,12</b>	<b>0,13</b>	<b>0,16</b>	<b>0,13</b>	<b>0,13</b>	<b>0,05</b>

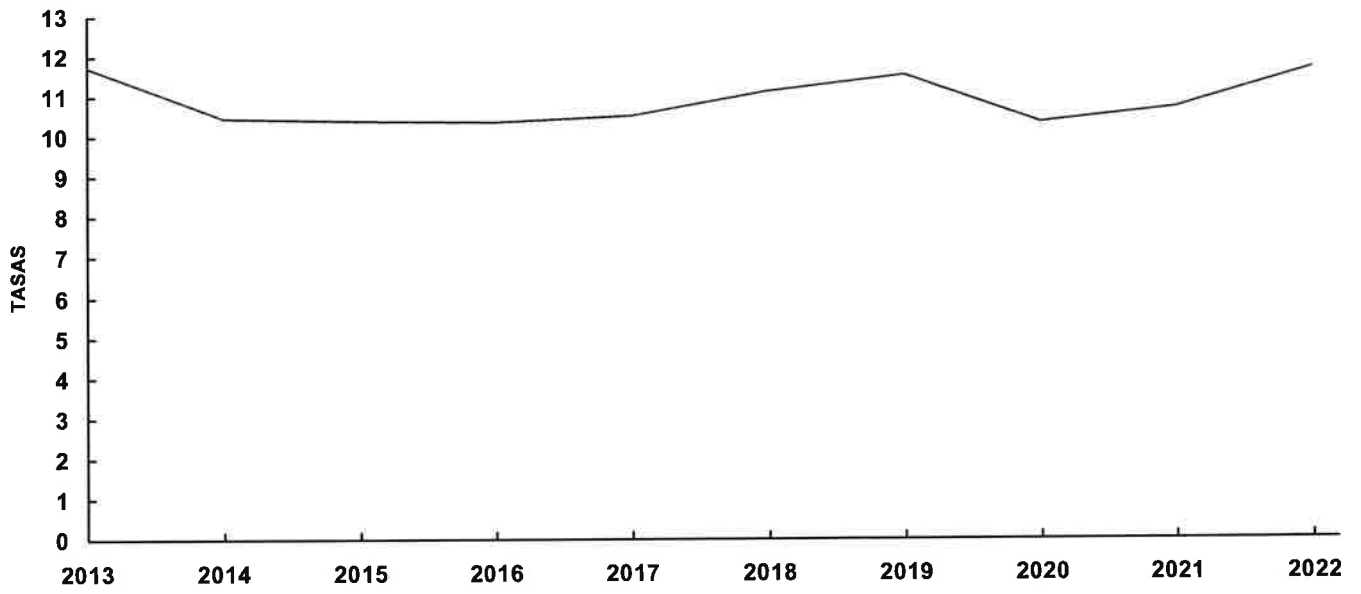
**Figura 3. I.V.E. España. Evolución 2013-2022 (en miles)**



**Figura 4. Centros que han notificado I.V.E. España. Evolución 2013-2022**



**Figura 5. Tasas por 1.000 mujeres de 15 A 44 años. España 2013-2022**



**Figura 6. I.V.E. Tasas por 1.000 mujeres de 15 a 44 años según CC.AA. de residencia. España. 2022**

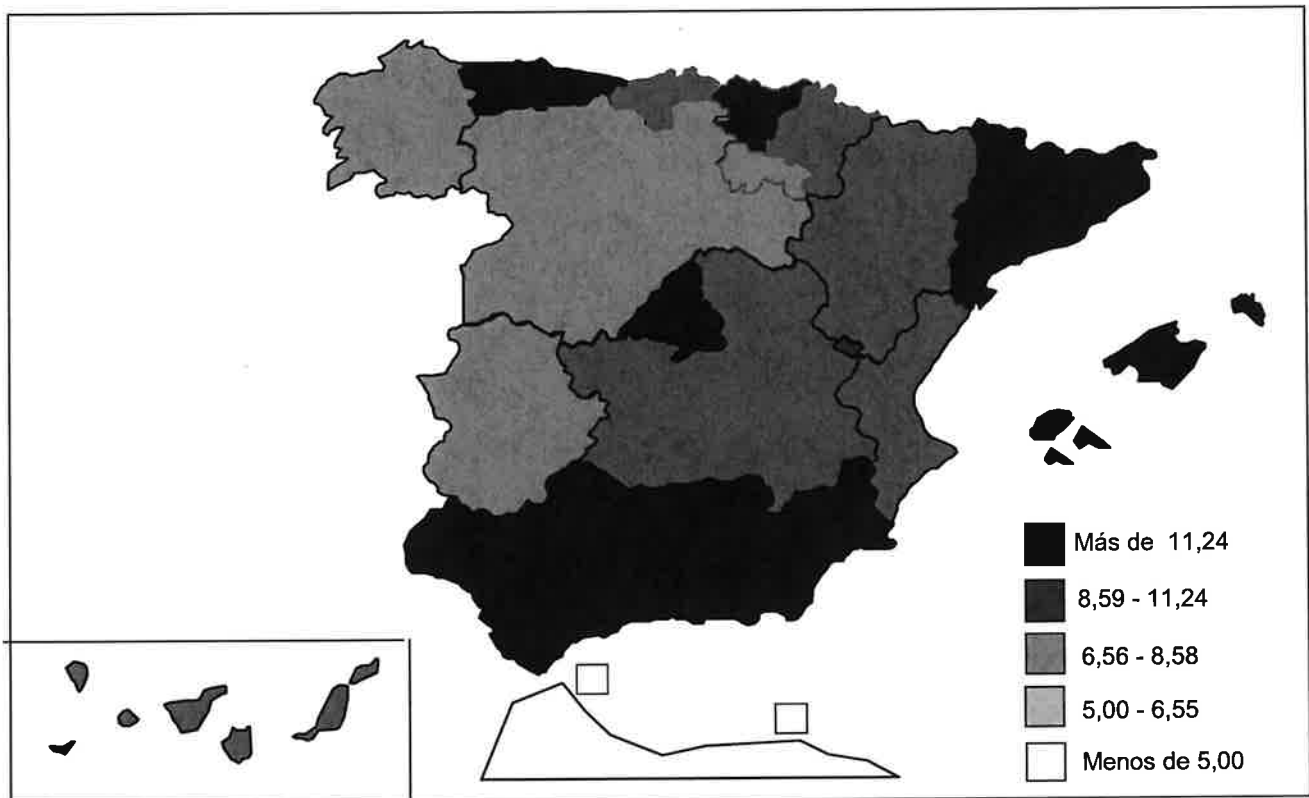
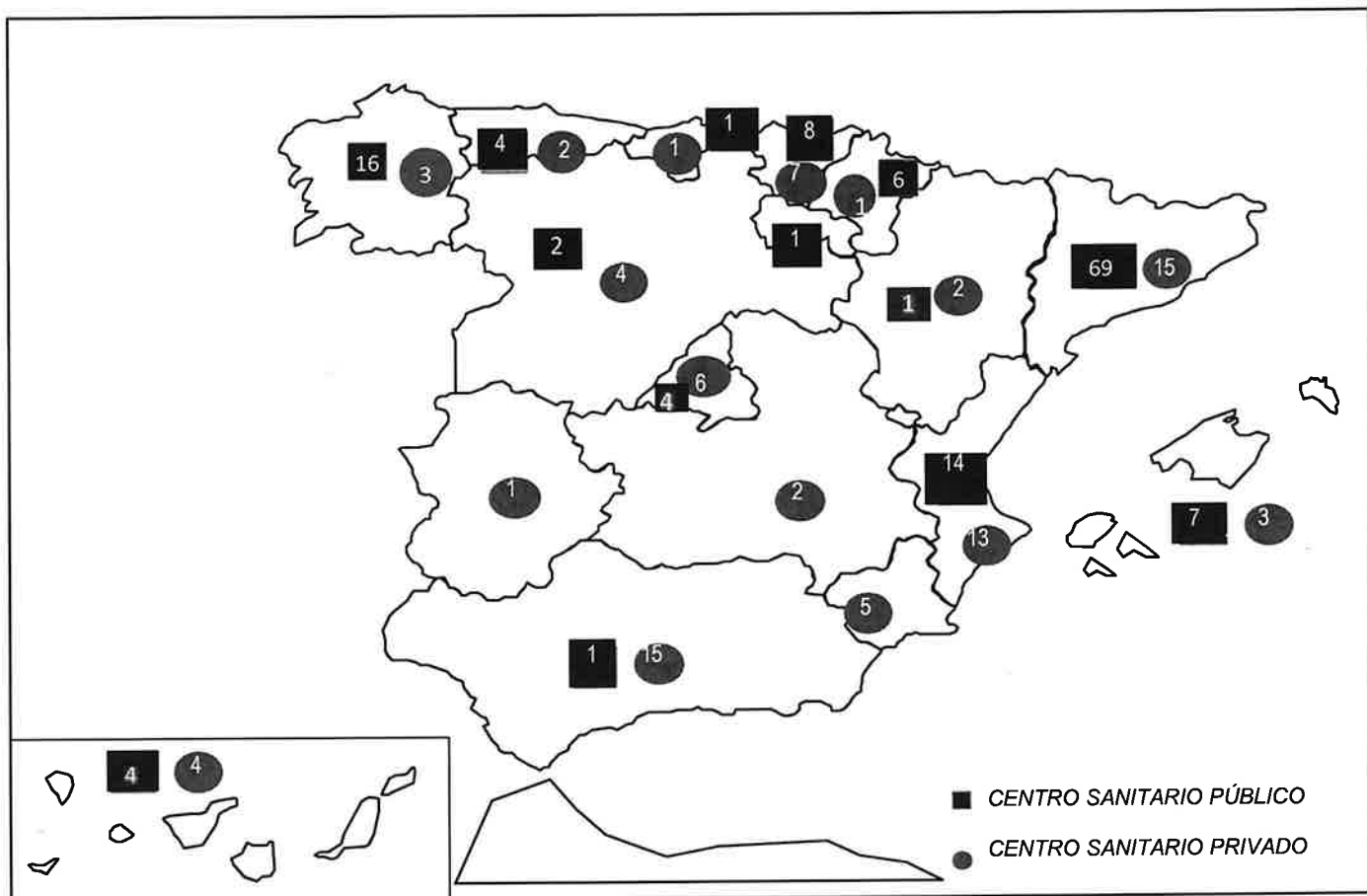


Figura 7. Distribución de centros que han notificado I.V.E.s. según Comunidad Autónoma y dependencia patrimonial. España. 2022



## **Tablas Generales**

**TABLA G.1.**

**I.V.E. Número según tipo de hábitat y utilización de métodos anticonceptivos, lugar de información, semanas de gestación y motivo de la interrupción**

**2022 TOTAL NACIONAL**

	<u>Tipo de hábitat</u>					
	TOTAL	10.000 y menos	10.001-50.000 (exc. cap.)	50.001-500.000 (inc. cap.)	500.001 y más	No consta
<b>TOTAL I.V.E.</b>	<b>98.316</b>	<b>12.544</b>	<b>23.980</b>	<b>37.994</b>	<b>22.081</b>	<b>1.717</b>
<b>MÉTODOS ANTICONCEPTIVOS</b>						
Naturales	3.309	419	924	1.095	850	21
Barrera	25.990	3.631	6.372	10.256	5.607	124
Mecánicos	783	110	203	329	134	7
Hormonales	16.581	2.053	4.166	6.577	3.527	258
Otros Métodos	1.381	193	419	350	388	31
No Consta	6.954	493	1.130	2.115	2.492	724
No Utiliza	43.318	5.645	10.766	17.272	9.083	552
<b>LUGAR DE INFORMACIÓN</b>						
Centro Sanitario Público	70.494	9.559	18.424	27.918	14.399	194
Centro Sanitario Privado	9.698	885	2.005	3.155	2.698	955
Teléfono Información al Ciudadano	994	46	102	240	605	1
Amigos/Familiares	5.442	509	1.051	2.450	1.378	54
Medios Comunicación	226	35	49	65	75	2
Internet	10.468	1.321	2.078	3.702	2.887	480
No Consta	994	189	271	464	39	31
<b>SEMANAS DE GESTACIÓN</b>						
8 o menos semanas	71.806	9.110	17.761	27.983	16.412	540
9-14 semanas	21.536	2.782	5.245	8.457	4.562	490
15-22 semanas	4.799	621	925	1.493	1.073	687
23 o más semanas	175	31	49	61	34	0
<b>MOTIVO INTERRUPCIÓN</b>						
A petición de la mujer	89.697	11.464	22.373	35.420	19.738	702
Grave riesgo para la vida o la salud de la embarazada	5.565	556	859	1.431	1.718	1.001
Riesgo de graves anomalías en el feto	2.748	469	675	1.007	583	14
Anomalías fetales incompatibles con la vida o enfermedad extremadamente grave e incurable	305	55	73	135	42	0
Varios Motivos	1	0	0	1	0	0

**TABLA G.2.**

**I.V.E. Número según grupo de edad y convivencia, nivel de instrucción, tipo de hábitat, número de hijos vivos actualmente, número de abortos voluntarios anteriores al actual y métodos anticonceptivos.**

**2022 TOTAL NACIONAL**

	TOTAL	Edad							
		<15	15-19	20-24	25-29	30-34	35-39	40-44	>44
<b>TOTAL I.V.E.</b>	<b>98.316</b>	<b>306</b>	<b>10.129</b>	<b>21.869</b>	<b>21.285</b>	<b>19.860</b>	<b>16.454</b>	<b>7.689</b>	<b>724</b>
<b>Convivencia con hijos</b>									
Sola	8.348	1	48	663	1.803	2.334	2.304	1.105	90
En Pareja	31.407	0	320	2.926	5.850	8.528	8.808	4.525	450
Con Padres/Familiares	6.651	3	342	1.547	1.721	1.530	1.033	434	41
Otras Personas	1.250	0	14	143	319	337	297	130	10
No Consta	523	0	5	42	82	132	168	88	6
<b>Convivencia sin hijos</b>									
Sola	8.877	2	532	2.213	2.486	1.981	1.223	403	37
En Pareja	14.071	8	724	3.658	4.021	3.030	1.817	753	60
Con Padres/Familiares	23.193	283	7.735	9.441	3.849	1.328	422	115	20
Otras Personas	3.014	6	285	1.004	959	458	234	64	4
No Consta	340	1	39	90	79	69	43	17	2
<b>Convivencia no consta hijos</b>									
Sola	63	0	5	7	14	19	12	6	0
En Pareja	159	0	7	32	40	34	23	22	1
Con Padres/Familiares	183	2	61	72	29	12	3	3	1
Otras Personas	37	0	4	10	8	8	6	1	0
No Consta	200	0	8	21	25	60	61	23	2
<b>Nivel de instrucción</b>									
Analfabeta/Sin Estudios	864	2	41	124	160	227	208	89	13
Primer Grado(6° Ed.Primaria y Equivalentes)	11.146	185	1.650	2.073	2.084	2.391	1.812	863	88
ESO y Equivalentes	30.883	116	4.751	7.213	6.512	5.959	4.478	1.710	144
Bachillerato y Ciclos de FP equivalentes	34.507	0	3.375	9.340	7.552	6.279	5.220	2.510	231
Escuelas Universitarias y Facultades	19.491	0	250	2.911	4.704	4.656	4.404	2.336	230
No clasificables por grado y no bien especificadas	353	0	7	54	80	95	80	33	4
No Consta	1.072	3	55	154	193	253	252	148	14
<b>Tipo de hábitat</b>									
10.000 y Menos	12.544	50	1.349	2.670	2.462	2.582	2.244	1.090	97
10.001-50.000 (exc. cap.)	23.980	87	2.702	5.190	4.965	4.956	4.040	1.868	172
50.001-500.000 (inc. cap.)	37.994	109	4.025	8.692	8.123	7.439	6.301	3.015	290
501.000 y Más	22.081	53	1.887	4.891	5.374	4.531	3.611	1.588	146
<b>N.º hijos vivos actualmente</b>									
Ningún hijo	49.213	304	9.467	16.543	11.283	6.683	3.575	1.245	113
Un hijo	23.157	1	571	3.849	5.713	5.765	4.772	2.283	203
Dos Hijos	18.059	1	85	1.210	3.211	5.106	5.422	2.770	254
Tres Hijos	5.668	0	6	223	834	1.682	1.904	912	107
Cuatro Hijos	1.561	0	0	34	177	457	543	316	34
Cinco o mas Hijos	658	0	0	10	67	167	238	163	13
<b>N.º abortos voluntarios anteriores</b>									
Ningún IVE	65.403	295	8.905	15.977	13.353	11.794	9.805	4.791	483
Un IVE	21.871	11	1.066	4.367	5.250	5.041	4.098	1.867	171
Dos IVE	6.972	0	131	1.101	1.742	1.772	1.545	634	47
Tres IVE	2.439	0	23	299	576	713	580	238	10
Cuatro IVE	851	0	4	73	195	270	224	80	5
Cinco o más IVE	780	0	0	52	169	270	202	79	8
<b>Métodos anticonceptivos</b>									
Naturales	3.309	13	286	660	713	721	611	275	30
Barrera	25.990	96	3.776	6.123	5.380	4.577	4.007	1.884	147
Mecánicos	783	0	41	125	181	182	149	93	12
Hormonales	16.581	13	1.172	4.276	4.234	3.529	2.376	908	73
Otros Métodos	1.381	6	145	302	268	294	250	112	4
No Consta	6.954	18	561	1.472	1.544	1.486	1.187	624	62
No Utiliza	43.318	160	4.148	8.911	8.965	9.071	7.874	3.793	396

**TABLA G.3.**

**I.V.E. Número según grupo de edad y tipo de centro, lugar de información, semanas de gestación, motivo de la interrupción, metodo empleado en la intervención**

**2022 TOTAL NACIONAL**

	TOTAL	Edad							
		<15	15-19	20-24	25-29	30-34	35-39	40-44	>44
<b>TOTAL I.V.E.</b>	<b>98.316</b>	<b>306</b>	<b>10.129</b>	<b>21.869</b>	<b>21.285</b>	<b>19.860</b>	<b>16.454</b>	<b>7.689</b>	<b>724</b>
<b>Tipo de Centro</b>									
<b>HOSPITALARIO</b>	<b>14.535</b>	<b>36</b>	<b>1.348</b>	<b>2.983</b>	<b>3.050</b>	<b>2.964</b>	<b>2.698</b>	<b>1.331</b>	<b>125</b>
Público	7.243	17	671	1.422	1.406	1.556	1.412	698	61
Privado	7.292	19	677	1.561	1.644	1.408	1.286	633	64
<b>EXTRAHOSPITALARIO</b>	<b>83.781</b>	<b>270</b>	<b>8.781</b>	<b>18.886</b>	<b>18.235</b>	<b>16.896</b>	<b>13.756</b>	<b>6.358</b>	<b>599</b>
Público	9.488	18	1.060	2.257	2.111	1.850	1.465	669	58
Privado	74.293	252	7.721	16.629	16.124	15.046	12.291	5.689	541
<b>Lugar de información</b>									
Centro Sanitario Público	70.494	241	7.882	16.319	15.097	13.894	11.401	5.164	496
Centro Sanitario Privado	9.698	22	724	1.832	2.026	2.175	1.842	988	89
Teléfono Información al Ciudadano	994	0	80	195	249	206	179	74	11
Amigos/Familiares	5.442	18	631	1.263	1.183	1.052	865	396	34
Medios Comunicación	226	0	13	51	54	55	31	19	3
Internet	10.468	17	724	2.021	2.464	2.261	1.946	955	80
No Consta	994	8	75	188	212	217	190	93	11
<b>Semanas de gestación</b>									
8 o menos semanas	71.806	180	7.303	16.185	15.964	14.476	11.687	5.496	515
9-14 semanas	21.536	94	2.389	4.865	4.518	4.308	3.599	1.625	138
15-22 semanas	4.799	32	433	803	774	1.019	1.122	547	69
23 o más semanas	175	0	4	16	29	57	46	21	2
<b>Motivo interrupción</b>									
A petición de la mujer	89.697	266	9.457	20.468	19.800	17.970	14.421	6.696	619
Grave riesgo para la vida o la salud de la embarazada	5.565	40	631	1.279	1.172	1.109	904	387	43
Riesgo de graves anomalías en el feto	2.748	0	35	96	272	686	1.032	567	60
Anomalías fetales incompatibles con la vida o enfermedad extremadamente grave e incurable	305	0	6	26	41	94	97	39	2
Varios Motivos	1	0	0	0	0	1	0	0	0
<b>Método intervención</b>									
Dilatación y Evacuación	12.860	45	1.341	2.830	2.712	2.577	2.209	1.033	113
Dilatación y Aspiración	59.709	201	6.201	13.346	13.025	12.015	9.863	4.619	439
Mifepristona	26.388	58	2.666	5.853	5.645	5.406	4.467	2.112	181
Prostaglandinas	20.291	49	2.108	4.494	4.366	4.129	3.421	1.587	137
Otros Métodos/NC	850	1	64	109	145	199	215	110	7



TABLA G.4.

I.V.E. Número según provincia de residencia y grupo de edad

2022 TOTAL NACIONAL

	Edad								
	TOTAL	<15 años	15-19 años	20-24 años	25-29 años	30-34 años	35-39 años	40-44 años	>44 años
<b>TOTAL I.V.E.</b>	<b>98.316</b>	<b>306</b>	<b>10.129</b>	<b>21.869</b>	<b>21.285</b>	<b>19.860</b>	<b>16.454</b>	<b>7.689</b>	<b>724</b>
<b>ANDALUCÍA</b>	<b>18.757</b>	<b>83</b>	<b>2.157</b>	<b>4.168</b>	<b>3.995</b>	<b>3.876</b>	<b>3.056</b>	<b>1.298</b>	<b>124</b>
Almería	1.969	4	186	392	443	411	353	164	16
Cádiz	2.592	12	322	607	549	517	390	180	15
Córdoba	1.224	5	130	281	259	269	204	68	8
Granada	1.843	7	212	429	389	347	302	139	18
Huelva	1.507	3	177	293	303	363	263	96	9
Jaén	792	4	114	181	162	163	108	52	8
Málaga	4.159	17	476	918	893	825	715	294	21
Sevilla	4.671	31	540	1.067	997	981	721	305	29
<b>ARAGÓN</b>	<b>1.949</b>	<b>5</b>	<b>189</b>	<b>389</b>	<b>426</b>	<b>403</b>	<b>353</b>	<b>164</b>	<b>20</b>
Huesca	280	1	30	55	59	45	57	31	2
Teruel	124	0	17	24	24	22	24	12	1
Zaragoza	1.545	4	142	310	343	336	272	121	17
<b>ASTURIAS, PRINCIPADO DE</b>	<b>1.837</b>	<b>2</b>	<b>197</b>	<b>345</b>	<b>369</b>	<b>367</b>	<b>346</b>	<b>189</b>	<b>22</b>
<b>BALEARS, ILLES</b>	<b>3.084</b>	<b>10</b>	<b>268</b>	<b>673</b>	<b>696</b>	<b>688</b>	<b>458</b>	<b>268</b>	<b>23</b>
<b>CANARIAS</b>	<b>4.652</b>	<b>3</b>	<b>462</b>	<b>1.010</b>	<b>1.050</b>	<b>1.034</b>	<b>704</b>	<b>346</b>	<b>43</b>
Las Palmas	2.325	0	256	517	509	519	340	161	23
Santa Cruz de Tenerife	2.327	3	206	493	541	515	364	185	20
<b>CANTABRIA</b>	<b>864</b>	<b>2</b>	<b>107</b>	<b>197</b>	<b>157</b>	<b>168</b>	<b>138</b>	<b>86</b>	<b>9</b>
<b>CASTILLA-LA MANCHA</b>	<b>3.294</b>	<b>13</b>	<b>363</b>	<b>735</b>	<b>704</b>	<b>652</b>	<b>566</b>	<b>239</b>	<b>22</b>
Albacete	606	1	73	140	127	123	93	48	1
Ciudad Real	713	1	86	162	148	149	106	58	3
Cuenca	305	1	28	79	73	55	46	22	1
Guadalajara	495	5	53	104	97	108	96	25	7
Toledo	1.175	5	123	250	259	217	225	86	10
<b>CASTILLA Y LEÓN</b>	<b>2.839</b>	<b>5</b>	<b>284</b>	<b>597</b>	<b>559</b>	<b>597</b>	<b>538</b>	<b>235</b>	<b>24</b>
Avila	158	0	13	32	35	25	36	13	4
Burgos	433	0	45	85	78	91	86	45	3
León	508	2	42	104	91	110	104	52	3
Palencia	170	0	18	36	32	42	33	9	0
Salamanca	392	0	42	88	92	77	59	30	4
Segovia	216	0	19	57	41	59	29	9	2
Soria	119	0	16	26	26	21	21	7	2
Valladolid	639	2	66	131	120	130	129	56	5
Zamora	204	1	23	38	44	42	41	14	1
<b>CATALUÑA</b>	<b>20.790</b>	<b>54</b>	<b>2.133</b>	<b>4.774</b>	<b>4.513</b>	<b>4.131</b>	<b>3.416</b>	<b>1.619</b>	<b>150</b>
Barcelona	16.041	38	1.601	3.671	3.540	3.222	2.610	1.241	118
Gerona	2.053	8	231	472	406	385	345	188	18
Lérida	985	2	106	231	214	185	176	66	5
Tarragona	1.711	6	195	400	353	339	285	124	9
<b>COMUNITAT VALENCIANA</b>	<b>8.631</b>	<b>34</b>	<b>919</b>	<b>1.916</b>	<b>1.732</b>	<b>1.776</b>	<b>1.471</b>	<b>731</b>	<b>52</b>
Alicante	3.495	10	385	766	701	731	583	298	21
Castellón	612	5	58	118	126	126	123	52	4
Valencia	4.524	19	476	1.032	905	919	765	381	27
<b>EXTREMADURA</b>	<b>1.338</b>	<b>5</b>	<b>146</b>	<b>318</b>	<b>283</b>	<b>246</b>	<b>235</b>	<b>99</b>	<b>6</b>
Badajoz	924	3	101	238	209	155	156	60	2
Cáceres	414	2	45	80	74	91	79	39	4
<b>GALICIA</b>	<b>2.975</b>	<b>6</b>	<b>268</b>	<b>592</b>	<b>613</b>	<b>604</b>	<b>573</b>	<b>289</b>	<b>30</b>
A Coruña	1.492	3	133	311	333	273	288	138	13
Lugo	441	1	49	89	85	95	86	33	3
Ourense	437	1	49	93	82	92	68	43	9
Pontevedra	605	1	37	99	113	144	131	75	5
<b>MADRID, COMUNIDAD DE</b>	<b>16.592</b>	<b>36</b>	<b>1.491</b>	<b>3.690</b>	<b>3.928</b>	<b>3.240</b>	<b>2.802</b>	<b>1.296</b>	<b>109</b>
<b>MURCIA, REGIÓN DE</b>	<b>3.504</b>	<b>30</b>	<b>414</b>	<b>828</b>	<b>719</b>	<b>664</b>	<b>572</b>	<b>247</b>	<b>30</b>
<b>NAVARRA, COMUNIDAD FORAL DE</b>	<b>1.052</b>	<b>1</b>	<b>112</b>	<b>249</b>	<b>231</b>	<b>193</b>	<b>185</b>	<b>75</b>	<b>6</b>
<b>PAIS VASCO</b>	<b>3.955</b>	<b>8</b>	<b>392</b>	<b>857</b>	<b>830</b>	<b>785</b>	<b>706</b>	<b>346</b>	<b>31</b>
Alava	621	2	67	138	113	116	116	60	9
Guipuzcoa	1.252	1	115	261	271	257	229	107	11
Vizcaya	2.082	5	210	458	446	412	361	179	11
<b>RIOJA, LA</b>	<b>358</b>	<b>0</b>	<b>43</b>	<b>76</b>	<b>77</b>	<b>66</b>	<b>66</b>	<b>27</b>	<b>3</b>
<b>CEUTA, CIUDAD AUTÓNOMA</b>	<b>11</b>	<b>1</b>	<b>1</b>	<b>1</b>	<b>3</b>	<b>1</b>	<b>1</b>	<b>3</b>	<b>0</b>
<b>MELILLA, CIUDAD AUTÓNOMA</b>	<b>117</b>	<b>1</b>	<b>17</b>	<b>28</b>	<b>39</b>	<b>17</b>	<b>10</b>	<b>4</b>	<b>1</b>
<b>NO RESIDENTE</b>	<b>1.717</b>	<b>7</b>	<b>166</b>	<b>426</b>	<b>361</b>	<b>352</b>	<b>258</b>	<b>128</b>	<b>19</b>

**TABLA G.5.**

I.V.E. Número según provincia de residencia y nivel de instrucción

**2022 TOTAL NACIONAL**

	<b>Nivel de instrucción</b>							
	<b>TOTAL</b>	<b>Analfabeta / Sin Estudios</b>	<b>Primer Grado</b>	<b>ESO y equivalentes</b>	<b>Bachillerato y ciclos F.P.</b>	<b>Escuelas universitarias</b>	<b>No Clasificable</b>	<b>No Consta</b>
<b>TOTAL I.V.E.</b>	<b>98.316</b>	<b>864</b>	<b>11.146</b>	<b>30.883</b>	<b>34.507</b>	<b>19.491</b>	<b>353</b>	<b>1.072</b>
<b>ANDALUCÍA</b>	<b>18.757</b>	<b>258</b>	<b>3.903</b>	<b>6.706</b>	<b>5.164</b>	<b>2.484</b>	<b>138</b>	<b>104</b>
Almería	1.969	57	337	778	539	258	0	0
Cádiz	2.592	9	399	839	1.069	268	6	2
Córdoba	1.224	25	287	312	404	194	1	1
Granada	1.843	8	356	683	478	317	0	1
Huelva	1.507	45	575	461	265	144	10	7
Jaén	792	1	171	292	209	117	1	1
Málaga	4.159	21	627	1.628	1.189	647	5	42
Sevilla	4.671	92	1.151	1.713	1.011	539	115	50
<b>ARAGÓN</b>	<b>1.949</b>	<b>11</b>	<b>85</b>	<b>712</b>	<b>689</b>	<b>436</b>	<b>2</b>	<b>14</b>
Huesca	280	5	25	84	91	62	2	11
Teruel	124	1	7	40	48	26	0	2
Zaragoza	1.545	5	53	588	550	348	0	1
<b>ASTURIAS, PRINCIPADO DE</b>	<b>1.837</b>	<b>6</b>	<b>96</b>	<b>517</b>	<b>848</b>	<b>357</b>	<b>0</b>	<b>13</b>
<b>BALEARS, ILLES</b>	<b>3.084</b>	<b>21</b>	<b>225</b>	<b>1.169</b>	<b>990</b>	<b>600</b>	<b>2</b>	<b>77</b>
<b>CANARIAS</b>	<b>4.652</b>	<b>4</b>	<b>376</b>	<b>1.655</b>	<b>1.691</b>	<b>921</b>	<b>3</b>	<b>2</b>
Las Palmas	2.325	4	251	831	778	458	1	2
Santa Cruz de Tenerife	2.327	0	125	824	913	463	2	0
<b>CANTABRIA</b>	<b>864</b>	<b>18</b>	<b>52</b>	<b>254</b>	<b>341</b>	<b>190</b>	<b>1</b>	<b>8</b>
<b>CASTILLA-LA MANCHA</b>	<b>3.294</b>	<b>21</b>	<b>533</b>	<b>1.336</b>	<b>947</b>	<b>447</b>	<b>2</b>	<b>8</b>
Albacete	606	6	155	292	99	51	0	3
Ciudad Real	713	4	170	204	221	113	0	1
Cuenca	305	2	53	129	91	28	1	1
Guadalajara	495	3	33	190	175	93	0	1
Toledo	1.175	6	122	521	361	162	1	2
<b>CASTILLA Y LEÓN</b>	<b>2.839</b>	<b>15</b>	<b>381</b>	<b>896</b>	<b>844</b>	<b>618</b>	<b>2</b>	<b>83</b>
Avila	158	0	15	61	48	33	0	1
Burgos	433	4	53	115	130	81	1	49
León	508	2	62	159	166	116	1	2
Palencia	170	0	22	65	44	39	0	0
Salamanca	392	2	25	133	117	98	0	17
Segovia	216	0	46	74	59	35	0	2
Soria	119	0	9	33	47	30	0	0
Valladolid	639	5	109	191	182	146	0	6
Zamora	204	2	40	65	51	40	0	6
<b>CATALUÑA</b>	<b>20.790</b>	<b>277</b>	<b>1.763</b>	<b>5.586</b>	<b>8.306</b>	<b>4.505</b>	<b>118</b>	<b>235</b>
Barcelona	16.041	162	1.236	4.127	6.637	3.598	101	180
Gerona	2.053	36	199	656	748	396	4	14
Lérida	985	36	111	264	347	191	4	32
Tarragona	1.711	43	217	539	574	320	9	9
<b>COMUNITAT VALENCIANA</b>	<b>8.631</b>	<b>52</b>	<b>854</b>	<b>2.803</b>	<b>2.804</b>	<b>1.842</b>	<b>50</b>	<b>226</b>
Alicante	3.495	42	422	1.102	1.160	659	45	65
Castellón	612	2	84	282	99	98	2	45
Valencia	4.524	8	348	1.419	1.545	1.085	3	116
<b>EXTREMADURA</b>	<b>1.338</b>	<b>8</b>	<b>249</b>	<b>378</b>	<b>460</b>	<b>232</b>	<b>0</b>	<b>11</b>
Badajoz	924	5	195	255	329	137	0	3
Cáceres	414	3	54	123	131	95	0	8
<b>GALICIA</b>	<b>2.975</b>	<b>11</b>	<b>195</b>	<b>604</b>	<b>1.506</b>	<b>632</b>	<b>8</b>	<b>19</b>
A Coruña	1.492	3	74	277	856	263	4	15
Lugo	441	1	49	101	216	73	0	1
Ourense	437	2	26	100	188	120	1	0
Pontevedra	605	5	46	126	246	176	3	3
<b>MADRID, COMUNIDAD DE</b>	<b>16.592</b>	<b>33</b>	<b>1.057</b>	<b>5.060</b>	<b>6.219</b>	<b>4.155</b>	<b>6</b>	<b>62</b>
<b>MURCIA, REGIÓN DE</b>	<b>3.504</b>	<b>63</b>	<b>736</b>	<b>1.212</b>	<b>902</b>	<b>478</b>	<b>3</b>	<b>110</b>
<b>NAVARRA, COMUNIDAD FORAL DE</b>	<b>1.052</b>	<b>12</b>	<b>115</b>	<b>322</b>	<b>385</b>	<b>210</b>	<b>1</b>	<b>7</b>
<b>PAIS VASCO</b>	<b>3.955</b>	<b>43</b>	<b>392</b>	<b>1.164</b>	<b>1.565</b>	<b>716</b>	<b>4</b>	<b>71</b>
Alava	621	21	28	214	251	96	1	10
Guipuzcoa	1.252	9	146	329	507	257	2	2
Vizcaya	2.082	13	218	621	807	363	1	59
<b>RIOJA, LA</b>	<b>358</b>	<b>5</b>	<b>38</b>	<b>134</b>	<b>106</b>	<b>63</b>	<b>1</b>	<b>11</b>
<b>CEUTA, CIUDAD AUTÓNOMA</b>	<b>11</b>	<b>0</b>	<b>2</b>	<b>5</b>	<b>1</b>	<b>3</b>	<b>0</b>	<b>0</b>
<b>MELILLA, CIUDAD AUTÓNOMA</b>	<b>117</b>	<b>3</b>	<b>17</b>	<b>33</b>	<b>47</b>	<b>16</b>	<b>0</b>	<b>1</b>
<b>NO RESIDENTE</b>	<b>1.717</b>	<b>3</b>	<b>77</b>	<b>337</b>	<b>692</b>	<b>586</b>	<b>12</b>	<b>10</b>

**TABLA G.6.**  
**I.V.E. Número según provincia de residencia y número de hijos que viven en la actualidad**

**2022 TOTAL NACIONAL**

	<u>Hijos que viven en la actualidad</u>						
	<b>TOTAL</b>	<b>0 hijos</b>	<b>1 hijo</b>	<b>2 hijos</b>	<b>3 hijos</b>	<b>4 hijos</b>	<b>5 o más hijos</b>
<b>TOTAL I.V.E.</b>	<b>98.316</b>	<b>49.213</b>	<b>23.157</b>	<b>18.059</b>	<b>5.668</b>	<b>1.561</b>	<b>658</b>
<b>ANDALUCÍA</b>	<b>18.757</b>	8.507	4.569	3.879	1.267	375	160
Almería	1.969	786	491	442	170	64	16
Cádiz	2.592	1.133	710	539	143	48	19
Córdoba	1.224	525	299	268	98	12	22
Granada	1.843	967	348	345	134	38	11
Huelva	1.507	545	421	379	109	35	18
Jaén	792	404	170	156	47	10	5
Málaga	4.159	1.961	1.040	777	266	81	34
Sevilla	4.671	2.186	1.090	973	300	87	35
<b>ARAGÓN</b>	<b>1.949</b>	986	437	355	121	31	19
Huesca	280	153	54	55	13	4	1
Teruel	124	65	31	16	9	2	1
Zaragoza	1.545	768	352	284	99	25	17
<b>ASTURIAS, PRINCIPADO DE</b>	<b>1.837</b>	949	491	291	73	17	16
<b>BALEARS, ILLES</b>	<b>3.084</b>	1.725	664	506	141	37	11
<b>CANARIAS</b>	<b>4.652</b>	2.300	1.332	772	188	46	14
Las Palmas	2.325	1.153	655	374	108	26	9
Santa Cruz de Tenerife	2.327	1.147	677	398	80	20	5
<b>CANTABRIA</b>	<b>864</b>	502	187	138	28	7	2
<b>CASTILLA-LA MANCHA</b>	<b>3.294</b>	1.490	788	658	232	81	45
Albacete	606	280	149	124	37	11	5
Ciudad Real	713	339	175	127	32	23	17
Cuenca	305	127	82	66	24	3	3
Guadalajara	495	249	102	94	40	8	2
Toledo	1.175	495	280	247	99	36	18
<b>CASTILLA Y LEÓN</b>	<b>2.839</b>	1.466	648	528	147	31	19
Avila	158	75	34	36	8	0	5
Burgos	433	217	94	92	20	6	4
León	508	260	122	91	27	6	2
Palencia	170	96	43	22	7	1	1
Salamanca	392	223	78	68	17	4	2
Segovia	216	104	57	44	8	2	1
Soria	119	60	22	29	8	0	0
Valladolid	639	330	145	112	39	9	4
Zamora	204	101	53	34	13	3	0
<b>CATALUÑA</b>	<b>20.790</b>	10.871	4.567	3.661	1.225	327	139
Barcelona	16.041	8.561	3.468	2.762	917	233	100
Gerona	2.053	976	500	402	124	36	15
Lérida	985	473	230	187	69	20	6
Tarragona	1.711	861	369	310	115	38	18
<b>COMUNITAT VALENCIANA</b>	<b>8.631</b>	4.323	2.000	1.638	485	141	44
Alicante	3.495	1.653	869	679	210	62	22
Castellón	612	278	141	137	45	10	1
Valencia	4.524	2.392	990	822	230	69	21
<b>EXTREMADURA</b>	<b>1.338</b>	650	317	263	76	24	8
Badajoz	924	450	218	185	49	15	7
Cáceres	414	200	99	78	27	9	1
<b>GALICIA</b>	<b>2.975</b>	1.720	684	450	100	13	8
A Coruña	1.492	884	336	216	45	8	3
Lugo	441	258	112	49	15	4	3
Ourense	437	246	92	84	14	0	1
Pontevedra	605	332	144	101	26	1	1
<b>MADRID, COMUNIDAD DE</b>	<b>16.592</b>	8.378	4.014	2.977	921	228	74
<b>MURCIA, REGIÓN DE</b>	<b>3.504</b>	1.552	855	697	274	82	44
<b>NAVARRA, COMUNIDAD FORAL DE</b>	<b>1.052</b>	556	211	186	70	21	8
<b>PAIS VASCO</b>	<b>3.955</b>	1.967	927	734	228	65	34
Alava	621	303	151	110	41	10	6
Guipuzcoa	1.252	635	299	225	69	14	10
Vizcaya	2.082	1.029	477	399	118	41	18
<b>RIOJA, LA</b>	<b>358</b>	193	78	61	18	5	3
<b>CEUTA, CIUDAD AUTÓNOMA</b>	<b>11</b>	6	1	3	0	1	0
<b>MELILLA, CIUDAD AUTÓNOMA</b>	<b>117</b>	70	17	13	9	6	2
<b>NO RESIDENTE</b>	<b>1.717</b>	1.002	370	249	65	23	8

TABLA G.7.

I.V.E. Número según provincia de residencia y número de abortos voluntarios anteriores al actual

2022 TOTAL NACIONAL

	TOTAL	Abortos voluntarios anteriores					5 o más abortos
		0 abortos	1 aborto	2 abortos	3 abortos	4 abortos	
<b>TOTAL I.V.E.</b>	<b>98.316</b>	<b>65.403</b>	<b>21.871</b>	<b>6.972</b>	<b>2.439</b>	<b>851</b>	<b>780</b>
<b>ANDALUCÍA</b>	<b>18.757</b>	11.627	4.442	1.483	649	261	295
Almería	1.969	1.273	440	137	67	29	23
Cádiz	2.592	1.611	610	220	83	33	35
Córdoba	1.224	783	308	86	29	4	14
Granada	1.843	1.252	390	127	46	17	11
Huelva	1.507	934	339	134	54	20	26
Jaén	792	587	160	21	14	6	4
Málaga	4.159	2.463	1.067	347	153	69	60
Sevilla	4.671	2.724	1.128	411	203	83	122
<b>ARAGÓN</b>	<b>1.949</b>	1.319	406	135	52	25	12
Huesca	280	211	49	12	4	2	2
Teruel	124	94	21	7	1	1	0
Zaragoza	1.545	1.014	336	116	47	22	10
<b>ASTURIAS, PRINCIPADO DE</b>	<b>1.837</b>	1.243	425	108	40	7	14
<b>BALEARS, ILLES</b>	<b>3.084</b>	2.347	545	134	34	14	10
<b>CANARIAS</b>	<b>4.652</b>	2.894	1.157	382	132	42	45
Las Palmas	2.325	1.409	573	197	87	29	30
Santa Cruz de Tenerife	2.327	1.485	584	185	45	13	15
<b>CANTABRIA</b>	<b>864</b>	642	174	40	4	2	2
<b>CASTILLA-LA MANCHA</b>	<b>3.294</b>	2.176	701	262	94	33	28
Albacete	606	417	109	51	17	7	5
Ciudad Real	713	475	143	50	20	9	16
Cuenca	305	216	53	23	10	2	1
Guadalajara	495	324	111	35	21	3	1
Toledo	1.175	744	285	103	26	12	5
<b>CASTILLA Y LEÓN</b>	<b>2.839</b>	2.106	562	119	26	18	8
Ávila	158	117	31	7	0	1	2
Burgos	433	323	85	18	5	2	0
León	508	382	98	14	6	6	2
Palencia	170	125	40	5	0	0	0
Salamanca	392	315	56	16	2	2	1
Segovia	216	158	49	7	0	1	1
Soria	119	81	27	6	4	1	0
Valladolid	639	458	132	36	8	3	2
Zamora	204	147	44	10	1	2	0
<b>CATALUÑA</b>	<b>20.790</b>	14.277	4.262	1.470	503	165	113
Barcelona	16.041	11.074	3.234	1.134	387	125	87
Gerona	2.053	1.393	443	146	46	12	13
Lérida	985	684	198	69	20	9	5
Tarragona	1.711	1.126	387	121	50	19	8
<b>COMUNITAT VALENCIANA</b>	<b>8.631</b>	5.871	1.920	557	185	53	45
Alicante	3.495	2.287	830	239	85	27	27
Castellón	612	431	121	41	14	3	2
Valencia	4.524	3.153	969	277	86	23	16
<b>EXTREMADURA</b>	<b>1.338</b>	961	289	64	13	6	5
Badajoz	924	659	200	47	11	4	3
Cáceres	414	302	89	17	2	2	2
<b>GALICIA</b>	<b>2.975</b>	2.191	566	150	45	13	10
A Coruña	1.492	1.075	296	88	19	6	8
Lugo	441	350	66	16	7	1	1
Ourense	437	321	87	18	6	4	1
Pontevedra	605	445	117	28	13	2	0
<b>MADRID, COMUNIDAD DE</b>	<b>16.592</b>	10.363	4.283	1.352	397	115	82
<b>MURCIA, REGIÓN DE</b>	<b>3.504</b>	2.285	683	327	112	43	54
<b>NAVARRA, COMUNIDAD FORAL DE</b>	<b>1.052</b>	732	224	52	26	7	11
<b>PAIS VASCO</b>	<b>3.955</b>	2.629	883	252	108	40	43
Alava	621	417	135	40	15	8	6
Guipuzcoa	1.252	899	248	64	19	16	6
Vizcaya	2.082	1.313	500	148	74	16	31
<b>RIOJA, LA</b>	<b>358</b>	241	79	26	10	2	0
<b>CEUTA, CIUDAD AUTÓNOMA</b>	<b>11</b>	10	1	0	0	0	0
<b>MELILLA, CIUDAD AUTÓNOMA</b>	<b>117</b>	81	32	3	0	1	0
<b>NO RESIDENTE</b>	<b>1.717</b>	1.408	237	56	9	4	3

**TABLA G.8.**

**I.V.E. Número según provincia de residencia y utilización de métodos anticonceptivos**

**2022 TOTAL NACIONAL**

	<u>Utilización métodos anticonceptivos</u>							
	TOTAL	Métodos naturales	Métodos barrera	Métodos mecánicos	Métodos hormonales	Otros métodos	No consta	No utiliza
<b>TOTAL I.V.E.</b>	<b>98.316</b>	<b>3.309</b>	<b>25.990</b>	<b>783</b>	<b>16.581</b>	<b>1.381</b>	<b>6.954</b>	<b>43.318</b>
<b>ANDALUCÍA</b>	<b>18.757</b>	<b>1.901</b>	<b>5.312</b>	<b>158</b>	<b>3.505</b>	<b>678</b>	<b>17</b>	<b>7.186</b>
Almería	1.969	12	419	25	354	6	2	1.151
Cádiz	2.592	266	779	23	434	51	3	1.036
Córdoba	1.224	46	379	8	214	19	1	557
Granada	1.843	15	413	20	246	4	0	1.145
Huelva	1.507	397	390	3	471	23	0	223
Jaén	792	11	183	7	102	5	1	483
Málaga	4.159	574	1.277	40	885	18	6	1.359
Sevilla	4.671	580	1.472	32	799	552	4	1.232
<b>ARAGÓN</b>	<b>1.949</b>	<b>45</b>	<b>544</b>	<b>22</b>	<b>364</b>	<b>12</b>	<b>36</b>	<b>926</b>
Huesca	280	27	80	5	55	6	22	85
Teruel	124	8	49	1	16	1	7	42
Zaragoza	1.545	10	415	16	293	5	7	799
<b>ASTURIAS, PRINCIPADO DE</b>	<b>1.837</b>	<b>23</b>	<b>864</b>	<b>15</b>	<b>349</b>	<b>3</b>	<b>74</b>	<b>509</b>
<b>BALEARS, ILLES</b>	<b>3.084</b>	<b>58</b>	<b>834</b>	<b>45</b>	<b>506</b>	<b>31</b>	<b>146</b>	<b>1.464</b>
<b>CANARIAS</b>	<b>4.652</b>	<b>6</b>	<b>945</b>	<b>82</b>	<b>1.218</b>	<b>8</b>	<b>22</b>	<b>2.371</b>
Las Palmas	2.325	3	476	53	584	6	12	1.191
Santa Cruz de Tenerife	2.327	3	469	29	634	2	10	1.180
<b>CANTABRIA</b>	<b>864</b>	<b>28</b>	<b>313</b>	<b>5</b>	<b>143</b>	<b>5</b>	<b>6</b>	<b>364</b>
<b>CASTILLA-LA MANCHA</b>	<b>3.294</b>	<b>23</b>	<b>786</b>	<b>5</b>	<b>415</b>	<b>5</b>	<b>12</b>	<b>2.048</b>
Albacete	606	4	192	0	34	4	8	364
Ciudad Real	713	15	42	0	20	0	0	636
Cuenca	305	1	88	1	37	0	1	177
Guadalajara	495	0	146	2	95	0	0	252
Toledo	1.175	3	318	2	229	1	3	619
<b>CASTILLA Y LEÓN</b>	<b>2.839</b>	<b>23</b>	<b>983</b>	<b>12</b>	<b>481</b>	<b>4</b>	<b>192</b>	<b>1.144</b>
Ávila	158	0	48	1	34	0	11	64
Burgos	433	3	143	6	69	1	7	204
León	508	15	229	1	89	3	7	164
Palencia	170	0	70	0	31	0	0	69
Salamanca	392	0	96	0	52	0	119	125
Segovia	216	1	64	1	41	0	4	105
Soria	119	2	41	3	20	0	0	53
Valladolid	639	1	227	0	120	0	11	280
Zamora	204	1	65	0	25	0	33	80
<b>CATALUÑA</b>	<b>20.790</b>	<b>682</b>	<b>4.822</b>	<b>141</b>	<b>2.646</b>	<b>422</b>	<b>5.172</b>	<b>6.905</b>
Barcelona	16.041	546	3.756	110	1.793	222	4.653	4.961
Gerona	2.053	28	384	11	308	138	226	958
Lérida	985	56	263	7	157	25	122	355
Tarragona	1.711	52	419	13	388	37	171	631
<b>COMUNITAT VALENCIANA</b>	<b>8.631</b>	<b>261</b>	<b>2.787</b>	<b>74</b>	<b>1.580</b>	<b>76</b>	<b>181</b>	<b>3.672</b>
Alicante	3.495	37	1.190	23	714	19	51	1.461
Castellón	612	7	92	10	61	5	32	405
Valencia	4.524	217	1.505	41	805	52	98	1.806
<b>EXTREMADURA</b>	<b>1.338</b>	<b>4</b>	<b>293</b>	<b>10</b>	<b>217</b>	<b>6</b>	<b>78</b>	<b>730</b>
Badajoz	924	4	204	5	150	4	10	547
Cáceres	414	0	89	5	67	2	68	183
<b>GALICIA</b>	<b>2.975</b>	<b>103</b>	<b>1.050</b>	<b>27</b>	<b>636</b>	<b>9</b>	<b>25</b>	<b>1.125</b>
A Coruña	1.492	60	554	9	347	4	5	513
Lugo	441	15	164	1	100	0	4	157
Ourense	437	5	153	8	88	1	5	177
Pontevedra	605	23	179	9	101	4	11	278
<b>MADRID, COMUNIDAD DE</b>	<b>16.592</b>	<b>76</b>	<b>4.650</b>	<b>97</b>	<b>3.177</b>	<b>27</b>	<b>14</b>	<b>8.551</b>
<b>MURCIA, REGIÓN DE</b>	<b>3.504</b>	<b>13</b>	<b>415</b>	<b>19</b>	<b>449</b>	<b>51</b>	<b>138</b>	<b>2.419</b>
<b>NAVARRA, COMUNIDAD FORAL DE</b>	<b>1.052</b>	<b>11</b>	<b>336</b>	<b>15</b>	<b>126</b>	<b>6</b>	<b>31</b>	<b>527</b>
<b>PAIS VASCO</b>	<b>3.955</b>	<b>13</b>	<b>802</b>	<b>47</b>	<b>414</b>	<b>5</b>	<b>66</b>	<b>2.608</b>
Alava	621	0	84	12	81	1	5	438
Guipuzcoa	1.252	10	262	16	101	2	10	851
Vizcaya	2.082	3	456	19	232	2	51	1.319
<b>RIOJA, LA</b>	<b>358</b>	<b>1</b>	<b>108</b>	<b>2</b>	<b>66</b>	<b>0</b>	<b>20</b>	<b>161</b>
<b>CEUTA, CIUDAD AUTÓNOMA</b>	<b>11</b>	<b>0</b>	<b>3</b>	<b>0</b>	<b>3</b>	<b>0</b>	<b>0</b>	<b>5</b>
<b>MELILLA, CIUDAD AUTÓNOMA</b>	<b>117</b>	<b>17</b>	<b>19</b>	<b>0</b>	<b>28</b>	<b>2</b>	<b>0</b>	<b>51</b>
<b>NO RESIDENTE</b>	<b>1.717</b>	<b>21</b>	<b>124</b>	<b>7</b>	<b>258</b>	<b>31</b>	<b>724</b>	<b>552</b>

**TABLA G.9.**

**I.V.E. Número según provincia de residencia y lugar de información**

**2022 TOTAL NACIONAL**

	TOTAL	<u>Lugar de información</u>						
		Centro Sanitario Público	Centro Sanitario Privado	Tfno. de Infor. al ciudadano	Amigos Familiares	Medios de Comunicación	Internet	No Consta
<b>TOTAL I.V.E.</b>	<b>98.316</b>	<b>70.494</b>	<b>9.698</b>	<b>994</b>	<b>5.442</b>	<b>226</b>	<b>10.468</b>	<b>994</b>
<b>ANDALUCÍA</b>	<b>18.757</b>	<b>16.883</b>	<b>765</b>	<b>12</b>	<b>172</b>	<b>29</b>	<b>858</b>	<b>38</b>
Almería	1.969	1.739	28	1	57	10	128	6
Cádiz	2.592	2.397	54	2	64	2	72	1
Córdoba	1.224	1.098	92	0	4	0	29	1
Granada	1.843	1.509	86	0	5	1	227	15
Huelva	1.507	1.378	98	0	1	2	28	0
Jaén	792	618	22	0	1	0	141	10
Málaga	4.159	3.693	317	9	33	0	105	2
Sevilla	4.671	4.451	68	0	7	14	128	3
<b>ARAGÓN</b>	<b>1.949</b>	<b>1.707</b>	<b>104</b>	<b>0</b>	<b>28</b>	<b>0</b>	<b>105</b>	<b>5</b>
Huesca	280	227	28	0	3	0	20	2
Teruel	124	91	15	0	3	0	15	0
Zaragoza	1.545	1.389	61	0	22	0	70	3
<b>ASTURIAS, PRINCIPADO DE</b>	<b>1.837</b>	<b>419</b>	<b>418</b>	<b>2</b>	<b>538</b>	<b>2</b>	<b>446</b>	<b>12</b>
<b>BALEARS, ILLES</b>	<b>3.084</b>	<b>2.194</b>	<b>374</b>	<b>9</b>	<b>79</b>	<b>5</b>	<b>351</b>	<b>72</b>
<b>CANARIAS</b>	<b>4.652</b>	<b>3.004</b>	<b>747</b>	<b>2</b>	<b>733</b>	<b>6</b>	<b>153</b>	<b>7</b>
Las Palmas	2.325	1.525	191	0	529	3	76	1
Santa Cruz de Tenerife	2.327	1.479	556	2	204	3	77	6
<b>CANTABRIA</b>	<b>864</b>	<b>635</b>	<b>23</b>	<b>4</b>	<b>89</b>	<b>0</b>	<b>111</b>	<b>2</b>
<b>CASTILLA-LA MANCHA</b>	<b>3.294</b>	<b>2.324</b>	<b>244</b>	<b>50</b>	<b>173</b>	<b>5</b>	<b>489</b>	<b>9</b>
Albacete	606	422	20	0	15	1	143	5
Ciudad Real	713	527	128	2	2	0	54	0
Cuenca	305	201	17	3	15	2	66	1
Guadalajara	495	357	18	7	42	0	71	0
Toledo	1.175	817	61	38	99	2	155	3
<b>CASTILLA Y LEÓN</b>	<b>2.839</b>	<b>1.760</b>	<b>146</b>	<b>9</b>	<b>150</b>	<b>20</b>	<b>649</b>	<b>105</b>
Avila	158	103	6	3	8	3	33	2
Burgos	433	349	16	1	13	2	48	4
León	508	255	67	0	55	0	116	15
Palencia	170	101	6	0	2	0	61	0
Salamanca	392	191	7	0	43	10	77	64
Segovia	216	144	7	3	10	1	49	2
Soria	119	83	9	2	4	2	19	0
Valladolid	639	412	20	0	7	0	198	2
Zamora	204	122	8	0	8	2	48	16
<b>CATALUÑA</b>	<b>20.790</b>	<b>16.681</b>	<b>3.201</b>	<b>28</b>	<b>364</b>	<b>42</b>	<b>387</b>	<b>87</b>
Barcelona	16.041	12.886	2.644	17	195	29	214	56
Gerona	2.053	1.434	359	3	114	3	135	5
Lérida	985	882	78	1	8	1	13	2
Tarragona	1.711	1.479	120	7	47	9	25	24
<b>COMUNITAT VALENCIANA</b>	<b>8.631</b>	<b>6.080</b>	<b>1.046</b>	<b>21</b>	<b>280</b>	<b>9</b>	<b>1.190</b>	<b>5</b>
Alicante	3.495	2.586	385	4	75	4	437	4
Castellón	612	449	45	1	38	1	78	0
Valencia	4.524	3.045	616	16	167	4	675	1
<b>EXTREMADURA</b>	<b>1.338</b>	<b>1.054</b>	<b>27</b>	<b>2</b>	<b>34</b>	<b>3</b>	<b>160</b>	<b>58</b>
Badajoz	924	760	22	1	22	1	96	22
Cáceres	414	294	5	1	12	2	64	36
<b>GALICIA</b>	<b>2.975</b>	<b>1.852</b>	<b>122</b>	<b>1</b>	<b>119</b>	<b>0</b>	<b>591</b>	<b>290</b>
A Coruña	1.492	1.062	53	1	25	0	139	212
Lugo	441	291	14	0	35	0	65	36
Ourense	437	343	4	0	13	0	64	13
Pontevedra	605	156	51	0	46	0	323	29
<b>MADRID, COMUNIDAD DE</b>	<b>16.592</b>	<b>8.509</b>	<b>1.196</b>	<b>844</b>	<b>2.041</b>	<b>98</b>	<b>3.862</b>	<b>42</b>
<b>MURCIA, REGIÓN DE</b>	<b>3.504</b>	<b>2.472</b>	<b>97</b>	<b>1</b>	<b>281</b>	<b>5</b>	<b>491</b>	<b>157</b>
<b>NAVARRA, COMUNIDAD FORAL DE</b>	<b>1.052</b>	<b>1.023</b>	<b>18</b>	<b>1</b>	<b>1</b>	<b>0</b>	<b>9</b>	<b>0</b>
<b>PAIS VASCO</b>	<b>3.955</b>	<b>3.326</b>	<b>162</b>	<b>4</b>	<b>293</b>	<b>0</b>	<b>99</b>	<b>71</b>
Alava	621	594	21	0	1	0	5	0
Guipuzcoa	1.252	1.130	99	0	7	0	4	12
Vizcaya	2.082	1.602	42	4	285	0	90	59
<b>RIOJA, LA</b>	<b>358</b>	<b>298</b>	<b>23</b>	<b>1</b>	<b>8</b>	<b>0</b>	<b>25</b>	<b>3</b>
<b>CEUTA, CIUDAD AUTÓNOMA</b>	<b>11</b>	<b>3</b>	<b>4</b>	<b>1</b>	<b>1</b>	<b>0</b>	<b>2</b>	<b>0</b>
<b>MELILLA, CIUDAD AUTÓNOMA</b>	<b>117</b>	<b>76</b>	<b>26</b>	<b>1</b>	<b>4</b>	<b>0</b>	<b>10</b>	<b>0</b>
<b>NO RESIDENTE</b>	<b>1.717</b>	<b>194</b>	<b>955</b>	<b>1</b>	<b>54</b>	<b>2</b>	<b>480</b>	<b>31</b>

**TABLA G.10.**  
**I.V.E. Número según provincia de residencia y semanas de gestación**  
**2022 TOTAL NACIONAL**

	<b>Semanas de gestación</b>				
	<b>TOTAL</b>	<b>8 o menos semanas</b>	<b>9-14 semanas</b>	<b>15-22 semanas</b>	<b>23 o más semanas</b>
<b>TOTAL I.V.E.</b>	<b>98.316</b>	<b>71.806</b>	<b>21.536</b>	<b>4.799</b>	<b>175</b>
<b>ANDALUCÍA</b>	<b>18.757</b>	14.046	3.839	846	26
Almería	1.969	1.527	368	71	3
Cádiz	2.592	1.902	575	108	7
Córdoba	1.224	900	245	77	2
Granada	1.843	1.337	453	53	0
Huelva	1.507	1.061	387	58	1
Jaén	792	549	186	55	2
Málaga	4.159	3.197	805	152	5
Sevilla	4.671	3.573	820	272	6
<b>ARAGÓN</b>	<b>1.949</b>	1.241	615	90	3
Huesca	280	206	68	6	0
Teruel	124	85	31	8	0
Zaragoza	1.545	950	516	76	3
<b>ASTURIAS, PRINCIPADO DE</b>	<b>1.837</b>	1.399	384	52	2
<b>BALEARS, ILLES</b>	<b>3.084</b>	2.507	509	65	3
<b>CANARIAS</b>	<b>4.652</b>	2.882	1.643	119	8
Las Palmas	2.325	1.386	888	50	1
Santa Cruz de Tenerife	2.327	1.496	755	69	7
<b>CANTABRIA</b>	<b>864</b>	678	155	29	2
<b>CASTILLA-LA MANCHA</b>	<b>3.294</b>	2.346	766	175	7
Albacete	606	428	163	12	3
Ciudad Real	713	515	158	38	2
Cuenca	305	204	85	16	0
Guadalajara	495	353	110	31	1
Toledo	1.175	846	250	78	1
<b>CASTILLA Y LEÓN</b>	<b>2.839</b>	1.885	755	186	13
Ávila	158	104	44	9	1
Burgos	433	320	83	29	1
León	508	313	160	34	1
Palencia	170	109	49	12	0
Salamanca	392	288	74	28	2
Segovia	216	133	63	17	3
Soria	119	76	37	6	0
Valladolid	639	398	198	40	3
Zamora	204	144	47	11	2
<b>CATALUÑA</b>	<b>20.790</b>	16.380	3.469	879	62
Barcelona	16.041	12.797	2.526	667	51
Gerona	2.053	1.543	415	93	2
Lérida	985	730	200	50	5
Tarragona	1.711	1.310	328	69	4
<b>COMUNITAT VALENCIANA</b>	<b>8.631</b>	6.332	2.002	284	13
Alicante	3.495	2.620	769	98	8
Castellón	612	400	177	32	3
Valencia	4.524	3.312	1.056	154	2
<b>EXTREMADURA</b>	<b>1.338</b>	869	384	79	6
Badajoz	924	593	267	59	5
Cáceres	414	276	117	20	1
<b>GALICIA</b>	<b>2.975</b>	2.254	626	94	1
A Coruña	1.492	1.116	325	51	0
Lugo	441	343	89	9	0
Ourense	437	362	66	9	0
Pontevedra	605	433	146	25	1
<b>MADRID, COMUNIDAD DE</b>	<b>16.592</b>	11.825	3.858	892	17
<b>MURCIA, REGIÓN DE</b>	<b>3.504</b>	2.547	840	117	0
<b>NAVARRA, COMUNIDAD FORAL DE</b>	<b>1.052</b>	806	208	37	1
<b>PAIS VASCO</b>	<b>3.955</b>	3.023	791	133	8
Alava	621	465	131	23	2
Guipuzcoa	1.252	949	265	36	2
Vizcaya	2.082	1.609	395	74	4
<b>RIOJA, LA</b>	<b>358</b>	171	156	28	3
<b>CEUTA, CIUDAD AUTÓNOMA</b>	<b>11</b>	9	1	1	0
<b>MELILLA, CIUDAD AUTÓNOMA</b>	<b>117</b>	66	45	6	0
<b>NO RESIDENTE</b>	<b>1.717</b>	540	490	687	0

**TABLA G.11.**  
**I.V.E. Número según provincia de residencia y motivo de la interrupción**  
**2022 TOTAL NACIONAL**

	<b>Motivo de interrupción</b>					
	TOTAL	A Petición de la Mujer	Grave riesgo para la vida o la salud de la embarazada	Riesgo de graves anomalias en el feto	Anomalias fetales incompatibles con la vida o enfermedad extremadamente grave e incurable	Varios motivos
<b>TOTAL I.V.E.</b>	<b>98.316</b>	<b>89.697</b>	<b>5.565</b>	<b>2.748</b>	<b>305</b>	<b>1</b>
<b>ANDALUCÍA</b>	<b>18.757</b>	<b>17.283</b>	<b>957</b>	<b>484</b>	<b>33</b>	<b>0</b>
Almería	1.969	1.876	43	44	6	0
Cádiz	2.592	2.390	139	55	8	0
Córdoba	1.224	1.133	41	47	3	0
Granada	1.843	1.780	42	21	0	0
Huelva	1.507	1.422	54	30	1	0
Jaén	792	726	21	43	2	0
Málaga	4.159	3.981	102	70	6	0
Sevilla	4.671	3.975	515	174	7	0
<b>ARAGÓN</b>	<b>1.949</b>	<b>1.711</b>	<b>159</b>	<b>74</b>	<b>5</b>	<b>0</b>
Huesca	280	252	21	7	0	0
Teruel	124	101	17	5	1	0
Zaragoza	1.545	1.358	121	62	4	0
<b>ASTURIAS, PRINCIPADO DE</b>	<b>1.837</b>	<b>1.752</b>	<b>30</b>	<b>51</b>	<b>4</b>	<b>0</b>
<b>BALEARS, ILLES</b>	<b>3.084</b>	<b>2.988</b>	<b>25</b>	<b>33</b>	<b>38</b>	<b>0</b>
<b>CANARIAS</b>	<b>4.652</b>	<b>4.459</b>	<b>50</b>	<b>128</b>	<b>15</b>	<b>0</b>
Las Palmas	2.325	2.239	22	57	7	0
Santa Cruz de Tenerife	2.327	2.220	28	71	8	0
<b>CANTABRIA</b>	<b>864</b>	<b>815</b>	<b>12</b>	<b>35</b>	<b>2</b>	<b>0</b>
<b>CASTILLA-LA MANCHA</b>	<b>3.294</b>	<b>2.945</b>	<b>239</b>	<b>101</b>	<b>9</b>	<b>0</b>
Albacete	606	587	10	6	3	0
Ciudad Real	713	663	24	23	3	0
Cuenca	305	273	22	10	0	0
Guadalajara	495	421	55	18	1	0
Toledo	1.175	1.001	128	44	2	0
<b>CASTILLA Y LEÓN</b>	<b>2.839</b>	<b>2.560</b>	<b>97</b>	<b>166</b>	<b>16</b>	<b>0</b>
Avila	158	134	15	8	1	0
Burgos	433	394	9	29	1	0
León	508	467	11	29	1	0
Palencia	170	153	6	10	1	0
Salamanca	392	359	4	26	3	0
Segovia	216	183	17	13	3	0
Soria	119	94	19	6	0	0
Valladolid	639	589	12	35	3	0
Zamora	204	187	4	10	3	0
<b>CATALUÑA</b>	<b>20.790</b>	<b>19.531</b>	<b>660</b>	<b>536</b>	<b>63</b>	<b>0</b>
Barcelona	16.041	15.066	505	418	52	0
Gerona	2.053	1.934	74	43	2	0
Lérida	985	916	35	29	5	0
Tarragona	1.711	1.615	46	46	4	0
<b>COMUNITAT VALENCIANA</b>	<b>8.631</b>	<b>8.257</b>	<b>75</b>	<b>285</b>	<b>14</b>	<b>0</b>
Alicante	3.495	3.364	21	101	9	0
Castellón	612	570	11	28	3	0
Valencia	4.524	4.323	43	156	2	0
<b>EXTREMADURA</b>	<b>1.338</b>	<b>1.225</b>	<b>55</b>	<b>51</b>	<b>7</b>	<b>0</b>
Badajoz	924	839	39	41	5	0
Cáceres	414	386	16	10	2	0
<b>GALICIA</b>	<b>2.975</b>	<b>2.855</b>	<b>56</b>	<b>62</b>	<b>2</b>	<b>0</b>
A Coruña	1.492	1.431	23	37	1	0
Lugo	441	430	9	2	0	0
Ourense	437	426	7	4	0	0
Pontevedra	605	568	17	19	1	0
<b>MADRID, COMUNIDAD DE</b>	<b>16.592</b>	<b>14.108</b>	<b>1.978</b>	<b>464</b>	<b>42</b>	<b>0</b>
<b>MURCIA, REGIÓN DE</b>	<b>3.504</b>	<b>3.366</b>	<b>65</b>	<b>73</b>	<b>0</b>	<b>0</b>
<b>NAVARRA, COMUNIDAD FORAL DE</b>	<b>1.052</b>	<b>989</b>	<b>18</b>	<b>38</b>	<b>6</b>	<b>1</b>
<b>PAIS VASCO</b>	<b>3.955</b>	<b>3.736</b>	<b>46</b>	<b>129</b>	<b>44</b>	<b>0</b>
Alava	621	582	7	22	10	0
Guipuzcoa	1.252	1.186	13	35	18	0
Vizcaya	2.082	1.968	26	72	16	0
<b>RIOJA, LA</b>	<b>358</b>	<b>297</b>	<b>37</b>	<b>19</b>	<b>5</b>	<b>0</b>
<b>CEUTA, CIUDAD AUTÓNOMA</b>	<b>11</b>	<b>8</b>	<b>1</b>	<b>2</b>	<b>0</b>	<b>0</b>
<b>MELILLA, CIUDAD AUTÓNOMA</b>	<b>117</b>	<b>110</b>	<b>4</b>	<b>3</b>	<b>0</b>	<b>0</b>
<b>NO RESIDENTE</b>	<b>1.717</b>	<b>702</b>	<b>1.001</b>	<b>14</b>	<b>0</b>	<b>0</b>



**TABLA G.12.**

**I.V.E. Número según nivel de instrucción, situación laboral de la mujer y utilización de métodos anticonceptivos**

**2022 TOTAL NACIONAL**

	<b>Nivel de instrucción</b>							
	<b>TOTAL</b>	<b>Analfabeta / Sin Estudios</b>	<b>Primer grado</b>	<b>ESO y Equivalentes</b>	<b>Bachillerato y Ciclos Fp</b>	<b>Escuelas Universitarias Facultades</b>	<b>No Clasificable</b>	<b>No Consta</b>
<b>TOTAL I.V.E.</b>	<b>98.316</b>	<b>864</b>	<b>11.146</b>	<b>30.883</b>	<b>34.507</b>	<b>19.491</b>	<b>353</b>	<b>1.072</b>
<b>Situación laboral mujer</b>								
Trabajadora Cuenta Propia	4.538	29	347	1.240	1.609	1.243	17	53
Trabajadora Cuenta Ajena	56.364	281	4.452	16.288	20.949	13.907	231	256
Pensionista	331	4	62	120	100	40	2	3
Estudiante	12.459	14	1.171	4.044	5.223	1.962	11	34
Desempleada o sin empleo	17.578	280	3.325	6.970	5.107	1.700	45	151
Trabajo Doméstico no Remunerado	4.219	167	1.224	1.454	934	358	35	47
Otras	1.470	61	393	488	346	165	9	8
No Consta	1.357	28	172	279	239	116	3	520
<b>Métodos Anticonceptivos</b>								
Naturales	3.309	62	705	1.076	842	611	4	9
Barrera	25.990	83	2.170	7.679	9.715	6.113	82	148
Mecánicos	783	5	66	222	305	173	2	10
Hormonales	16.581	142	1.893	5.796	6.136	2.480	48	86
Otros Métodos	1.381	14	268	543	321	225	3	7
No Consta	6.954	47	340	1.268	3.066	1.770	98	365
No Utiliza	43.318	511	5.704	14.299	14.122	8.119	116	447

**TABLA G.13.**

**I.V.E. Número según nivel de instrucción y lugar de información, semanas de gestación y motivo de la interrupción**

**2022 TOTAL NACIONAL**

	<b>Nivel de instrucción</b>							
	<b>TOTAL</b>	<b>Analfabeta / Sin Estudios</b>	<b>Primer grado</b>	<b>ESO y Equivalentes</b>	<b>Bachillerato y Ciclos Fp</b>	<b>Escuelas Universitarias Facultades</b>	<b>No Clasificable</b>	<b>No Consta</b>
<b>TOTAL I.V.E.</b>	<b>98.316</b>	<b>864</b>	<b>11.146</b>	<b>30.883</b>	<b>34.507</b>	<b>19.491</b>	<b>353</b>	<b>1.072</b>
<b>Lugar de información</b>								
Centro Sanitario Público	70.494	753	9.305	23.339	24.051	12.001	248	797
Centro Sanitario Privado	9.698	40	494	2.331	3.787	2.874	86	86
Teléfono Información al Ciudadano	994	2	75	219	483	214	0	1
Amigos/Familiares	5.442	27	562	1.931	1.909	993	1	19
Medios Comunicación	226	1	13	53	86	69	0	4
Internet	10.468	30	602	2.672	3.931	3.144	15	74
No Consta	994	11	95	338	260	196	3	91
<b>Semanas de gestación</b>								
8 o menos semanas	71.806	619	7.615	21.930	25.809	15.031	256	546
9-14 semanas	21.536	199	3.047	7.584	7.170	3.196	73	267
15-22 semanas	4.799	44	464	1.334	1.489	1.214	23	231
23 o más semanas	175	2	20	35	39	50	1	28
<b>Motivo interrupción</b>								
A petición de la mujer	89.697	800	10.384	28.625	31.818	17.071	304	695
Grave riesgo para la vida o la salud de la embarazada	5.565	39	567	1.738	1.947	1.190	36	48
Riesgo de graves anomalías en el feto	2.748	22	170	473	676	1.131	11	265
Anomalías fetales incompatibles con la vida o enfermedad extremadamente grave e incurable	305	3	25	47	66	98	2	64
Varios Motivos	1	0	0	0	0	1	0	0

**TABLA G.14.**

**I.V.E. Número según tipo de centro y semanas de gestación, motivo de la interrupción, método empleado en la intervención**

**2022 TOTAL NACIONAL**

	<b>Tipo de Centro</b>						
	<b>TOTAL</b>	<b>-----HOSPITALARIO-----</b>		<b>-----EXTRAHOSPITALARIO-----</b>			
		<b>Total</b>	<b>Público</b>	<b>Privado</b>	<b>Total</b>	<b>Público</b>	<b>Privado</b>
<b>TOTAL I.V.E.</b>	<b>98.316</b>	<b>14.535</b>	<b>7.243</b>	<b>7.292</b>	<b>83.781</b>	<b>9.488</b>	<b>74.293</b>
<b>Semanas de gestación</b>							
8 o menos semanas	<b>71.806</b>	9.838	4.928	4.910	61.968	9.278	52.690
9-14 semanas	<b>21.536</b>	2.902	1.363	1.539	18.634	195	18.439
15-22 semanas	<b>4.799</b>	1.679	851	828	3.120	15	3.105
23 o más semanas	<b>175</b>	116	101	15	59	0	59
<b>Motivo interrupción</b>							
A petición de la mujer	<b>89.697</b>	11.457	5.766	5.691	78.240	9.471	68.769
Grave riesgo para la vida o la salud de la embarazada	<b>5.565</b>	1.211	64	1.147	4.354	2	4.352
Riesgo de graves anomalías en el feto	<b>2.748</b>	1.633	1.194	439	1.115	15	1.100
Anomalías fetales incompatibles con la vida o enfermedad extremadamente grave e incurable	<b>305</b>	233	218	15	72	0	72
Varios Motivos	<b>1</b>	1	1	0	0	0	0
<b>Método intervención</b>							
Dilatación y Evacuación	<b>12.860</b>	1.180	340	840	11.680	66	11.614
Dilatación y Aspiración	<b>59.709</b>	6.710	658	6.052	52.999	14	52.985
Mifepristona	<b>26.388</b>	6.537	6.382	155	19.851	9.403	10.448
Prostaglandinas	<b>20.291</b>	6.046	5.791	255	14.245	8.753	5.492
Otros Métodos/NC	<b>850</b>	444	420	24	406	26	380

**TABLA G.15.****I.V.E. Número según semanas de gestación y método empleado en la intervención****2022 TOTAL NACIONAL**

	TOTAL	<u>Semanas de gestación</u>			
		8 ó menos semanas	9-14 semanas	15-22 semanas	23 ó más semanas
<b>TOTAL I.V.E.</b>	<b>98.316</b>	<b>71.806</b>	<b>21.536</b>	<b>4.799</b>	<b>175</b>
<b>Método intervención</b>					
Dilatación y Evacuación	<b>12.860</b>	6.744	3.783	2.318	15
Dilatación y Aspiración	<b>59.709</b>	41.822	16.837	1.033	17
Mifepristona	<b>26.388</b>	23.767	1.519	1.005	97
Prostaglandinas	<b>20.291</b>	17.655	1.320	1.220	96
Otros Métodos/NC	<b>850</b>	211	188	368	83

**TABLA G.16.**

**I.V.E. Número según número de hijos que viven en la actualidad, convivencia y tiene ingresos económicos propios**

**2022 TOTAL NACIONAL**

	TOTAL	Hijos que viven en la actualidad					
		0 hijos	1 hijo	2 hijos	3 hijos	4 hijos	5 ó más hijos
<b>TOTAL I.V.E.</b>	<b>98.316</b>	<b>49.213</b>	<b>23.157</b>	<b>18.059</b>	<b>5.668</b>	<b>1.561</b>	<b>658</b>
<b>CONVIVE SOLA</b>							
Con ingresos propios	<b>13.079</b>	6.709	3.446	2.122	607	154	41
Sin ingresos propios	<b>3.560</b>	1.548	928	684	262	82	56
No consta	<b>649</b>	397	141	80	23	6	2
<b>CONVIVE EN PAREJA</b>							
Con ingresos propios	<b>31.432</b>	10.402	9.304	8.744	2.298	497	187
Sin ingresos propios	<b>13.006</b>	3.077	3.560	3.755	1.719	613	282
No consta	<b>1.199</b>	492	302	279	90	25	11
<b>CONVIVE CON PADRES/FAMILIARES</b>							
Con ingresos propios	<b>14.237</b>	10.221	2.611	1.063	255	68	19
Sin ingresos propios	<b>14.948</b>	12.559	1.574	582	158	51	24
No consta	<b>842</b>	502	180	105	41	9	5
<b>CONVIVE CON OTRAS PERSONAS</b>							
Con ingresos propios	<b>2.851</b>	1.776	558	345	119	36	17
Sin ingresos propios	<b>1.410</b>	958	248	135	46	14	9
No consta	<b>40</b>	30	4	6	0	0	0
<b>NO CONSTA</b>							
Con ingresos propios	<b>611</b>	310	180	95	26	0	0
Sin ingresos propios	<b>225</b>	106	52	42	16	4	5
No consta	<b>227</b>	126	69	22	8	2	0

**TABLA G.17.**

**I.V.E. Número según número de abortos voluntarios anteriores al actual, convivencia y tiene ingresos económicos propios**

**2022 TOTAL NACIONAL**

	<b>Abortos voluntarios anteriores</b>						
	<b>TOTAL</b>	<b>0 abortos</b>	<b>1 aborto</b>	<b>2 abortos</b>	<b>3 abortos</b>	<b>4 abortos</b>	<b>5 ó más</b>
<b>TOTAL I.V.E.</b>	<b>98.316</b>	<b>65.403</b>	<b>21.871</b>	<b>6.972</b>	<b>2.439</b>	<b>851</b>	<b>780</b>
<b>CONVIVE SOLA</b>							
Con ingresos propios	13.079	8.258	3.168	1.062	363	133	95
Sin ingresos propios	3.560	2.110	829	343	161	60	57
No consta	649	374	181	53	32	6	3
<b>CONVIVE EN PAREJA</b>							
Con ingresos propios	31.432	20.286	7.448	2.410	781	266	241
Sin ingresos propios	13.006	7.657	3.231	1.206	483	207	222
No consta	1.199	690	321	121	47	8	12
<b>CONVIVE CON PADRES/FAMILIARES</b>							
Con ingresos propios	14.237	9.712	3.234	866	289	74	62
Sin ingresos propios	14.948	11.934	2.189	548	164	56	57
No consta	842	508	219	80	19	8	8
<b>CONVIVE CON OTRAS PERSONAS</b>							
Con ingresos propios	2.851	1.978	639	163	53	11	7
Sin ingresos propios	1.410	1.079	227	58	25	12	9
No consta	40	31	8	0	1	0	0
<b>NO CONSTA</b>							
Con ingresos propios	611	447	102	42	11	6	3
Sin ingresos propios	225	149	48	17	5	2	4
No consta	227	190	27	3	5	2	0



**TABLA G.19.**

**I.V.E. Número según residencia y lugar de nacimiento de la mujer por grupo de edad.**

**2022 TOTAL NACIONAL**

	TOTAL	Edad							
		<15 años	15-19 años	20-24 años	25-29 años	30-34 años	35-39 años	40-44 años	>44 años
<b>TOTAL</b>	<b>98.316</b>	<b>306</b>	<b>10.129</b>	<b>21.869</b>	<b>21.285</b>	<b>19.860</b>	<b>16.454</b>	<b>7.689</b>	<b>724</b>
<b>RESIDENTES</b>	<b>96.599</b>	<b>299</b>	<b>9.963</b>	<b>21.443</b>	<b>20.924</b>	<b>19.508</b>	<b>16.196</b>	<b>7.561</b>	<b>705</b>
<b>EUROPA</b>	<b>68.763</b>	<b>280</b>	<b>8.662</b>	<b>15.521</b>	<b>13.664</b>	<b>13.228</b>	<b>11.409</b>	<b>5.475</b>	<b>524</b>
España	62.464	276	8.320	14.370	12.379	11.703	10.064	4.880	472
Resto Unión Europea	5.121	4	303	963	1.042	1.248	1.060	461	40
Resto Europa	1.178	0	39	188	243	277	285	134	12
<b>ÁFRICA</b>	<b>4.706</b>	<b>3</b>	<b>208</b>	<b>791</b>	<b>1.064</b>	<b>1.188</b>	<b>997</b>	<b>414</b>	<b>41</b>
África del Norte	3.374	0	123	529	752	861	759	321	29
África Subsahariana	1.324	3	84	261	310	324	237	93	12
Resto África	8	0	1	1	2	3	1	0	0
<b>AMÉRICA</b>	<b>21.080</b>	<b>14</b>	<b>1.038</b>	<b>4.888</b>	<b>5.814</b>	<b>4.533</b>	<b>3.247</b>	<b>1.435</b>	<b>111</b>
América del Norte	274	0	17	59	73	59	50	14	2
América Central y Caribe	5.287	4	275	1.190	1.455	1.309	778	254	22
América del Sur	15.519	10	746	3.639	4.286	3.165	2.419	1.167	87
Resto América	0	0	0	0	0	0	0	0	0
<b>ASIA</b>	<b>1.997</b>	<b>2</b>	<b>52</b>	<b>234</b>	<b>367</b>	<b>551</b>	<b>533</b>	<b>229</b>	<b>29</b>
<b>OCEANÍA</b>	<b>15</b>	<b>0</b>	<b>0</b>	<b>2</b>	<b>6</b>	<b>2</b>	<b>0</b>	<b>5</b>	<b>0</b>
<b>NO CONSTA</b>	<b>38</b>	<b>0</b>	<b>3</b>	<b>7</b>	<b>9</b>	<b>6</b>	<b>10</b>	<b>3</b>	<b>0</b>
<b>NO RESIDENTES</b>	<b>1.717</b>	<b>7</b>	<b>166</b>	<b>426</b>	<b>361</b>	<b>352</b>	<b>258</b>	<b>128</b>	<b>19</b>
<b>EUROPA</b>	<b>642</b>	<b>5</b>	<b>60</b>	<b>147</b>	<b>128</b>	<b>126</b>	<b>104</b>	<b>64</b>	<b>8</b>
España	23	0	1	3	7	6	4	1	1
Resto Unión Europea	610	5	59	144	121	117	97	60	7
Resto Europa	9	0	0	0	0	3	3	3	0
<b>ÁFRICA</b>	<b>46</b>	<b>0</b>	<b>5</b>	<b>16</b>	<b>10</b>	<b>10</b>	<b>4</b>	<b>1</b>	<b>0</b>
África del Norte	9	0	0	2	0	4	2	1	0
África Subsahariana	37	0	5	14	10	6	2	0	0
Resto África	0	0	0	0	0	0	0	0	0
<b>AMÉRICA</b>	<b>68</b>	<b>0</b>	<b>2</b>	<b>10</b>	<b>19</b>	<b>15</b>	<b>18</b>	<b>4</b>	<b>0</b>
América del Norte	6	0	0	1	1	1	3	0	0
América Central y Caribe	5	0	0	1	2	1	1	0	0
América del Sur	57	0	2	8	16	13	14	4	0
Resto América	0	0	0	0	0	0	0	0	0
<b>ASIA</b>	<b>22</b>	<b>0</b>	<b>0</b>	<b>6</b>	<b>4</b>	<b>4</b>	<b>7</b>	<b>1</b>	<b>0</b>
<b>OCEANÍA</b>	<b>1</b>	<b>0</b>	<b>0</b>	<b>0</b>	<b>0</b>	<b>1</b>	<b>0</b>	<b>0</b>	<b>0</b>
<b>NO CONSTA</b>	<b>938</b>	<b>2</b>	<b>99</b>	<b>247</b>	<b>200</b>	<b>196</b>	<b>125</b>	<b>58</b>	<b>11</b>



**Tablas por Comunidad  
Autónoma de Residencia**

**TABLA CA.1.**

**I.V.E. Número según grupo de edad y convivencia, nivel de instrucción, tipo de hábitat, número de hijos vivos actualmente, número de abortos voluntarios anteriores al actual y métodos anticonceptivos**

**2022 ANDALUCÍA**

	TOTAL	<15	15-19	20-24	Edad		30-34	35-39	40-44	>44
					25-29					
<b>TOTAL I.V.E.</b>	<b>18.757</b>	<b>83</b>	<b>2.157</b>	<b>4.168</b>	<b>3.995</b>		<b>3.876</b>	<b>3.056</b>	<b>1.298</b>	<b>124</b>
<b>Convivencia con hijos</b>										
Sola	1.535	0	3	107	325		439	455	184	22
En Pareja	6.691	0	110	730	1.308		1.935	1.729	805	74
Con Padres/Familiares	1.519	2	138	410	390		331	184	58	6
Otras Personas	386	0	5	34	89		116	98	41	3
No Consta	30	0	0	2	8		9	7	4	0
<b>Convivencia sin hijos</b>										
Sola	1.051	0	37	241	296		246	166	63	2
En Pareja	2.152	0	120	575	607		447	280	112	11
Con Padres/Familiares	4.786	78	1.669	1.827	792		290	101	24	5
Otras Personas	578	3	68	233	172		61	33	7	1
No Consta	24	0	5	8	7		2	2	0	0
<b>Convivencia no consta hijos</b>										
Sola	0	0	0	0	0		0	0	0	0
En Pareja	2	0	0	0	1		0	1	0	0
Con Padres/Familiares	3	0	2	1	0		0	0	0	0
Otras Personas	0	0	0	0	0		0	0	0	0
No Consta	0	0	0	0	0		0	0	0	0
<b>Nivel de instrucción</b>										
Analfabeta/Sin Estudios	258	0	9	35	56		68	55	32	3
Primer Grado(6° Ed.Primaria y Equivalentes)	3.903	82	657	697	731		861	608	242	25
ESO y Equivalentes	6.706	1	967	1.592	1.429		1.349	1.015	323	30
Bachillerato y Ciclos de FP equivalentes	5.164	0	495	1.484	1.127		905	772	346	35
Escuelas Universitarias y Facultades	2.484	0	17	330	599		623	562	324	29
No clasificables por grado y no bien especificadas	138	0	4	19	32		42	25	16	0
No Consta	104	0	8	11	21		28	19	15	2
<b>Tipo de hábitat</b>										
10.000 y Menos	2.493	14	307	523	505		528	424	173	19
10.001-50.000 (exc. cap.)	5.552	27	681	1.198	1.140		1.217	887	369	33
50.001-500.000 (inc. cap.)	7.046	25	745	1.584	1.539		1.435	1.149	518	51
501.000 y Más	3.666	17	424	863	811		696	596	238	21
<b>N.º hijos vivos actualmente</b>										
Ningún hijo	8.507	82	1.923	2.902	1.848		1.007	547	179	19
Un hijo	4.569	1	199	875	1.134		1.151	834	341	34
Dos Hijos	3.879	0	31	324	749		1.135	1.074	523	43
Tres Hijos	1.267	0	4	54	194		426	413	157	19
Cuatro Hijos	375	0	0	12	50		115	130	61	7
Cinco o mas Hijos	160	0	0	1	20		42	58	37	2
<b>N.º abortos voluntarios anteriores</b>										
Ningún IVE	11.627	79	1.884	2.865	2.266		1.999	1.682	770	82
Un IVE	4.442	4	243	923	1.054		1.060	798	326	34
Dos IVE	1.483	0	27	252	386		400	311	103	4
Tres IVE	649	0	2	84	155		215	136	56	1
Cuatro IVE	261	0	1	27	57		87	67	21	1
Cinco o más IVE	295	0	0	17	77		115	62	22	2
<b>Métodos anticonceptivos</b>										
Naturales	1.901	10	188	371	412		430	335	145	10
Barrera	5.312	26	824	1.300	1.072		942	824	300	24
Mecánicos	158	0	5	23	39		38	30	21	2
Hormonales	3.505	5	292	945	840		729	505	170	19
Otros Métodos	678	6	91	154	114		150	114	47	2
No Consta	17	0	1	2	6		5	3	0	0
No Utiliza	7.186	36	756	1.373	1.512		1.582	1.245	615	67

**TABLA CA.2.****I.V.E. Número según grupo de edad y tipo de centro, lugar de información, semanas de gestación, motivo de la interrupción, metodo empleado en la intervención****2022 ANDALUCÍA**

	<b>Edad</b>								
	<b>TOTAL</b>	<b>&lt;15</b>	<b>15-19</b>	<b>20-24</b>	<b>25-29</b>	<b>30-34</b>	<b>35-39</b>	<b>40-44</b>	<b>&gt;44</b>
<b>TOTAL I.V.E.</b>	<b>18.757</b>	<b>83</b>	<b>2.157</b>	<b>4.168</b>	<b>3.995</b>	<b>3.876</b>	<b>3.056</b>	<b>1.298</b>	<b>124</b>
<b>Tipo de Centro</b>									
<b>HOSPITALARIO</b>	<b>32</b>	<b>0</b>	<b>4</b>	<b>5</b>	<b>7</b>	<b>5</b>	<b>6</b>	<b>4</b>	<b>1</b>
Público	12	0	0	1	2	2	2	4	1
Privado	20	0	4	4	5	3	4	0	0
<b>EXTRAHOSPITALARIO</b>	<b>18.725</b>	<b>83</b>	<b>2.153</b>	<b>4.163</b>	<b>3.988</b>	<b>3.871</b>	<b>3.050</b>	<b>1.294</b>	<b>123</b>
Público	2	0	0	1	1	0	0	0	0
Privado	18.723	83	2.153	4.162	3.987	3.871	3.050	1.294	123
<b>Lugar de información</b>									
Centro Sanitario Público	16.883	77	1.978	3.815	3.584	3.468	2.720	1.131	110
Centro Sanitario Privado	765	3	75	144	160	162	147	69	5
Teléfono Información al Ciudadano	12	0	2	1	2	2	3	2	0
Amigos/Familiares	172	0	24	35	42	37	22	11	1
Medios Comunicación	29	0	1	7	5	13	1	2	0
Internet	858	3	73	158	194	185	155	82	8
No Consta	38	0	4	8	8	9	8	1	0
<b>Semanas de gestación</b>									
8 o menos semanas	14.046	43	1.602	3.133	3.052	2.920	2.240	966	90
9-14 semanas	3.839	33	477	897	792	778	614	225	23
15-22 semanas	846	7	78	135	144	169	197	105	11
23 o más semanas	26	0	0	3	7	9	5	2	0
<b>Motivo interrupción</b>									
A petición de la mujer	17.283	73	2.021	3.934	3.723	3.565	2.728	1.135	104
Grave riesgo para la vida o la salud de la embarazada	957	10	125	210	209	184	155	57	7
Riesgo de graves anomalías en el feto	484	0	11	20	56	116	166	102	13
Anomalías fetales incompatibles con la vida o enfermedad extremadamente grave e incurable	33	0	0	4	7	11	7	4	0
Varios Motivos	0	0	0	0	0	0	0	0	0
<b>Método intervención</b>									
Dilatación y Evacuación	148	1	8	32	33	33	28	13	0
Dilatación y Aspiración	16.325	77	1.892	3.641	3.467	3.370	2.649	1.117	112
Mifepristona	1.913	2	218	453	439	388	279	125	9
Prostaglandinas	412	2	55	70	82	97	66	37	3
Otros Métodos/NC	237	1	22	32	40	48	66	27	1

**TABLA CA.3.**

**I.V.E. Número según nivel de instrucción, situación laboral de la mujer y utilización de métodos anticonceptivos**

**2022 ANDALUCÍA**

	<b>Nivel de instrucción</b>							
	<b>TOTAL</b>	<b>Analfabeta / Sin Estudios</b>	<b>Primer grado</b>	<b>ESO y Equivalentes</b>	<b>Bachillerato y Ciclos Fp</b>	<b>Escuelas Universitarias Facultades</b>	<b>No Clasificable</b>	<b>No Consta</b>
<b>TOTAL I.V.E.</b>	<b>18.757</b>	<b>258</b>	<b>3.903</b>	<b>6.706</b>	<b>5.164</b>	<b>2.484</b>	<b>138</b>	<b>104</b>
<b>Situación laboral mujer</b>								
Trabajadora Cuenta Propia	664	2	84	260	164	141	8	5
Trabajadora Cuenta Ajena	9.605	101	1.498	3.389	2.752	1.732	104	29
Pensionista	59	1	22	17	17	2	0	0
Estudiante	2.826	1	450	917	1.179	276	2	1
Desempleada o sin empleo	3.928	106	1.106	1.578	837	251	21	29
Trabajo Doméstico no Remunerado	1.140	34	504	401	140	56	3	2
Otras	291	9	141	88	42	11	0	0
No Consta	244	4	98	56	33	15	0	38
<b>Métodos Anticonceptivos</b>								
Naturales	1.901	37	570	699	352	241	2	0
Barrera	5.312	25	785	1.787	1.776	868	53	18
Mecánicos	158	2	25	50	51	29	0	1
Hormonales	3.505	68	834	1.400	908	257	27	11
Otros Métodos	678	10	221	252	119	76	0	0
No Consta	17	0	1	0	8	7	1	0
No Utiliza	7.186	116	1.467	2.518	1.950	1.006	55	74



**TABLA CA.5.**

**I.V.E. Número según tipo de centro y semanas de gestación, motivo de la interrupción, método empleado en la intervención**

**2022 ANDALUCÍA**

	<b>Tipo de Centro</b>						
	<b>TOTAL</b>	-----HOSPITALARIO-----			-----EXTRAHOSPITALARIO-----		
		<b>Total</b>	<b>Público</b>	<b>Privado</b>	<b>Total</b>	<b>Público</b>	<b>Privado</b>
<b>TOTAL I.V.E.</b>	<b>18.757</b>	<b>32</b>	<b>12</b>	<b>20</b>	<b>18.725</b>	<b>2</b>	<b>18.723</b>
<b>Semanas de gestación</b>							
8 o menos semanas	14.046	11	2	9	14.035	2	14.033
9-14 semanas	3.839	7	5	2	3.832	0	3.832
15-22 semanas	846	14	5	9	832	0	832
23 o más semanas	26	0	0	0	26	0	26
<b>Motivo interrupción</b>							
A petición de la mujer	17.283	10	2	8	17.273	2	17.271
Grave riesgo para la vida o la salud de la embarazada	957	12	0	12	945	0	945
Riesgo de graves anomalías en el feto	484	7	7	0	477	0	477
Anomalías fetales incompatibles con la vida o enfermedad extremadamente grave e incurable	33	3	3	0	30	0	30
Varios Motivos	0	0	0	0	0	0	0
<b>Método intervención</b>							
Dilatación y Evacuación	148	4	1	3	144	0	144
Dilatación y Aspiración	16.325	11	0	11	16.314	0	16.314
Mifepristona	1.913	11	11	0	1.902	2	1.900
Prostaglandinas	412	18	12	6	394	2	392
Otros Métodos/NC	237	0	0	0	237	0	237







TABLA CA.1.

I.V.E. Número según grupo de edad y convivencia, nivel de instrucción, tipo de hábitat, número de hijos vivos actualmente, número de abortos voluntarios anteriores al actual y métodos anticonceptivos

2022 ARAGÓN

	TOTAL	Edad							
		<15	15-19	20-24	25-29	30-34	35-39	40-44	>44
<b>TOTAL I.V.E.</b>	<b>1.949</b>	<b>5</b>	<b>189</b>	<b>389</b>	<b>426</b>	<b>403</b>	<b>353</b>	<b>164</b>	<b>20</b>
<b>Convivencia con hijos</b>									
Sola	142	0	2	11	29	38	42	19	1
En Pareja	593	0	5	38	108	168	166	96	12
Con Padres/Familiares	133	0	4	20	36	37	23	11	2
Otras Personas	42	0	0	4	11	15	9	3	0
No Consta	9	0	0	0	3	1	3	2	0
<b>Convivencia sin hijos</b>									
Sola	236	0	10	59	63	50	40	12	2
En Pareja	316	1	15	77	92	59	51	19	2
Con Padres/Familiares	427	4	146	164	70	26	14	2	1
Otras Personas	46	0	6	15	13	8	4	0	0
No Consta	3	0	0	1	1	1	0	0	0
<b>Convivencia no consta hijos</b>									
Sola	0	0	0	0	0	0	0	0	0
En Pareja	1	0	0	0	0	0	1	0	0
Con Padres/Familiares	1	0	1	0	0	0	0	0	0
Otras Personas	0	0	0	0	0	0	0	0	0
No Consta	0	0	0	0	0	0	0	0	0
<b>Nivel de instrucción</b>									
Analfabeta/Sin Estudios	11	0	0	1	2	3	3	1	1
Primer Grado(6º Ed.Primaria y Equivalentes)	85	0	13	8	15	28	13	8	0
ESO y Equivalentes	712	4	98	136	141	160	117	49	7
Bachillerato y Ciclos de FP equivalentes	689	0	68	164	163	120	113	57	4
Escuelas Universitarias y Facultades	436	0	8	79	99	90	103	49	8
No clasificables por grado y no bien especificadas	2	0	0	0	1	0	1	0	0
No Consta	14	1	2	1	5	2	3	0	0
<b>Tipo de hábitat</b>									
10.000 y Menos	338	1	34	63	60	69	70	38	3
10.001-50.000 (exc. cap.)	216	1	24	38	46	38	48	19	2
50.001-500.000 (inc. cap.)	153	0	24	30	29	26	32	12	0
501.000 y Más	1.242	3	107	258	291	270	203	95	15
<b>N.º hijos vivos actualmente</b>									
Ningún hijo	986	5	175	313	231	133	95	31	3
Un hijo	437	0	13	61	104	118	91	47	3
Dos Hijos	355	0	1	14	70	101	107	54	8
Tres Hijos	121	0	0	1	16	34	43	23	4
Cuatro Hijos	31	0	0	0	4	10	8	8	1
Cinco o mas Hijos	19	0	0	0	1	7	9	1	1
<b>N.º abortos voluntarios anteriores</b>									
Ningún IVE	1.319	5	170	291	284	239	210	106	14
Un IVE	406	0	14	70	99	108	78	34	3
Dos IVE	135	0	5	23	26	25	39	16	1
Tres IVE	52	0	0	4	9	21	14	3	1
Cuatro IVE	25	0	0	1	6	5	10	2	1
Cinco o más IVE	12	0	0	0	2	5	2	3	0
<b>Métodos anticonceptivos</b>									
Naturales	45	0	2	10	10	13	8	2	0
Barrera	544	2	78	114	102	101	97	46	4
Mecánicos	22	0	2	6	6	1	6	0	1
Hormonales	364	0	22	71	111	74	61	23	2
Otros Métodos	12	0	0	2	1	3	5	1	0
No Consta	36	1	3	7	8	8	5	4	0
No Utiliza	926	2	82	179	188	203	171	88	13

**TABLA CA.2.****I.V.E. Número según grupo de edad y tipo de centro, lugar de información, semanas de gestación, motivo de la interrupción, metodo empleado en la intervención****2022 ARAGÓN**

	<u>Edad</u>								
	TOTAL	<15	15-19	20-24	25-29	30-34	35-39	40-44	>44
<b>TOTAL I.V.E.</b>	<b>1.949</b>	<b>5</b>	<b>189</b>	<b>389</b>	<b>426</b>	<b>403</b>	<b>353</b>	<b>164</b>	<b>20</b>
<b>Tipo de Centro</b>									
<b>HOSPITALARIO</b>	<b>17</b>	<b>0</b>	<b>1</b>	<b>3</b>	<b>3</b>	<b>3</b>	<b>5</b>	<b>2</b>	<b>0</b>
Público	12	0	0	1	1	3	5	2	0
Privado	5	0	1	2	2	0	0	0	0
<b>EXTRAHOSPITALARIO</b>	<b>1.932</b>	<b>5</b>	<b>188</b>	<b>386</b>	<b>423</b>	<b>400</b>	<b>348</b>	<b>162</b>	<b>20</b>
Público	0	0	0	0	0	0	0	0	0
Privado	1.932	5	188	386	423	400	348	162	20
<b>Lugar de información</b>									
Centro Sanitario Público	1.707	5	177	345	365	352	301	143	19
Centro Sanitario Privado	104	0	4	15	31	17	25	12	0
Teléfono Información al Ciudadano	0	0	0	0	0	0	0	0	0
Amigos/Familiares	28	0	1	5	6	9	5	2	0
Medios Comunicación	0	0	0	0	0	0	0	0	0
Internet	105	0	7	24	23	23	20	7	1
No Consta	5	0	0	0	1	2	2	0	0
<b>Semanas de gestación</b>									
8 o menos semanas	1.241	3	122	253	273	251	221	102	16
9-14 semanas	615	2	62	127	138	129	105	49	3
15-22 semanas	90	0	5	9	14	22	26	13	1
23 o más semanas	3	0	0	0	1	1	1	0	0
<b>Motivo interrupción</b>									
A petición de la mujer	1.711	5	175	357	386	344	293	133	18
Grave riesgo para la vida o la salud de la embarazada	159	0	14	29	32	38	31	14	1
Riesgo de graves anomalías en el feto	74	0	0	3	7	20	26	17	1
Anomalías fetales incompatibles con la vida o enfermedad extremadamente grave e incurable	5	0	0	0	1	1	3	0	0
Varios Motivos	0	0	0	0	0	0	0	0	0
<b>Método intervención</b>									
Dilatación y Evacuación	1.291	4	132	277	289	269	209	96	15
Dilatación y Aspiración	464	1	50	91	103	85	88	44	2
Mifepristona	201	0	7	25	34	52	56	24	3
Prostaglandinas	129	0	6	19	27	33	33	9	2
Otros Métodos/NC	1	0	0	0	1	0	0	0	0

**TABLA CA.3.**

**I.V.E. Número según nivel de instrucción, situación laboral de la mujer y utilización de métodos anticonceptivos**

**2022 ARAGÓN**

	<u>Nivel de instrucción</u>							
	TOTAL	Analfabeta / Sin Estudios	Primer grado	ESO y Equivalentes	Bachillerato y Ciclos Fp	Escuelas Universitarias Facultades	No Clasificable	No Consta
<b>TOTAL I.V.E.</b>	<b>1.949</b>	<b>11</b>	<b>85</b>	<b>712</b>	<b>689</b>	<b>436</b>	<b>2</b>	<b>14</b>
<b>Situación laboral mujer</b>								
Trabajadora Cuenta Propia	40	1	2	17	4	16	0	0
Trabajadora Cuenta Ajena	1.215	2	25	393	451	339	1	4
Pensionista	7	0	1	3	3	0	0	0
Estudiante	187	0	8	49	87	42	0	1
Desempleada o sin empleo	437	5	42	225	131	32	0	2
Trabajo Doméstico no Remunerado	16	0	1	10	3	2	0	0
Otras	24	1	3	11	6	3	0	0
No Consta	23	2	3	4	4	2	1	7
<b>Métodos Anticonceptivos</b>								
Naturales	45	0	3	21	9	10	0	2
Barrera	544	2	17	162	209	152	1	1
Mecánicos	22	0	0	10	8	4	0	0
Hormonales	364	1	14	138	139	69	1	2
Otros Métodos	12	0	2	6	2	2	0	0
No Consta	36	0	3	3	20	8	0	2
No Utiliza	926	8	46	372	302	191	0	7



**TABLA CA.5.**

**I.V.E. Número según tipo de centro y semanas de gestación, motivo de la interrupción, método empleado en la intervención**

**2022 ARAGÓN**

	<b>Tipo de Centro</b>						
	<b>TOTAL</b>	<b>-----HOSPITALARIO-----</b>			<b>-----EXTRAHOSPITALARIO-----</b>		
		<b>Total</b>	<b>Público</b>	<b>Privado</b>	<b>Total</b>	<b>Público</b>	<b>Privado</b>
<b>TOTAL I.V.E.</b>	<b>1.949</b>	<b>17</b>	<b>12</b>	<b>5</b>	<b>1.932</b>	<b>0</b>	<b>1.932</b>
<b>Semanas de gestación</b>							
8 o menos semanas	1.241	6	3	3	1.235	0	1.235
9-14 semanas	615	4	2	2	611	0	611
15-22 semanas	90	6	6	0	84	0	84
23 o más semanas	3	1	1	0	2	0	2
<b>Motivo interrupción</b>							
A petición de la mujer	1.711	5	2	3	1.706	0	1.706
Grave riesgo para la vida o la salud de la embarazada	159	3	1	2	156	0	156
Riesgo de graves anomalías en el feto	74	8	8	0	66	0	66
Anomalías fetales incompatibles con la vida o enfermedad extremadamente grave e incurable	5	1	1	0	4	0	4
Varios Motivos	0	0	0	0	0	0	0
<b>Método intervención</b>							
Dilatación y Evacuación	1.291	1	1	0	1.290	0	1.290
Dilatación y Aspiración	464	6	1	5	458	0	458
Mifepristona	201	10	10	0	191	0	191
Prostaglandinas	129	10	10	0	119	0	119
Otros Métodos/NC	1	0	0	0	1	0	1





**TABLA CA.1.**

**I.V.E. Número según grupo de edad y convivencia, nivel de instrucción, tipo de hábitat, número de hijos vivos actualmente, número de abortos voluntarios anteriores al actual y métodos anticonceptivos**

**2022 ASTURIAS, PRINCIPADO DE**

	TOTAL	Edad							
		<15	15-19	20-24	25-29	30-34	35-39	40-44	>44
<b>TOTAL I.V.E.</b>	<b>1.837</b>	<b>2</b>	<b>197</b>	<b>345</b>	<b>369</b>	<b>367</b>	<b>346</b>	<b>189</b>	<b>22</b>
<b>Convivencia con hijos</b>									
Sola	133	0	2	11	31	18	38	27	6
En Pareja	574	0	8	45	90	149	165	105	12
Con Padres/Familiares	85	0	4	16	22	13	23	6	1
Otras Personas	10	0	0	1	1	5	3	0	0
No Consta	76	0	0	6	16	17	25	9	3
<b>Convivencia sin hijos</b>									
Sola	188	0	4	24	59	47	37	17	0
En Pareja	285	0	7	60	81	78	36	23	0
Con Padres/Familiares	456	2	166	172	61	36	17	2	0
Otras Personas	29	0	5	10	8	4	2	0	0
No Consta	1	0	1	0	0	0	0	0	0
<b>Convivencia no consta hijos</b>									
Sola	0	0	0	0	0	0	0	0	0
En Pareja	0	0	0	0	0	0	0	0	0
Con Padres/Familiares	0	0	0	0	0	0	0	0	0
Otras Personas	0	0	0	0	0	0	0	0	0
No Consta	0	0	0	0	0	0	0	0	0
<b>Nivel de instrucción</b>									
Analfabeta/Sin Estudios	6	0	0	2	0	0	3	1	0
Primer Grado(6° Ed.Primaria y Equivalentes)	96	2	18	18	17	24	5	11	1
ESO y Equivalentes	517	0	92	97	107	98	86	32	5
Bachillerato y Ciclos de FP equivalentes	848	0	80	176	171	161	159	92	9
Escuelas Universitarias y Facultades	357	0	6	49	73	82	89	51	7
No clasificables por grado y no bien especificadas	0	0	0	0	0	0	0	0	0
No Consta	13	0	1	3	1	2	4	2	0
<b>Tipo de hábitat</b>									
10.000 y Menos	169	1	16	32	27	48	32	13	0
10.001-50.000 (exc. cap.)	407	0	44	81	71	81	77	50	3
50.001-500.000 (inc. cap.)	1.261	1	137	232	271	238	237	126	19
501.000 y Más	0	0	0	0	0	0	0	0	0
<b>N.º hijos vivos actualmente</b>									
Ningún hijo	949	2	183	269	207	158	87	43	0
Un hijo	491	0	12	55	106	101	139	67	11
Dos Hijos	291	0	2	15	41	83	90	52	8
Tres Hijos	73	0	0	3	14	18	18	18	2
Cuatro Hijos	17	0	0	3	1	4	7	2	0
Cinco o mas Hijos	16	0	0	0	0	3	5	7	1
<b>N.º abortos voluntarios anteriores</b>									
Ningún IVE	1.243	2	178	246	232	238	205	125	17
Un IVE	425	0	17	78	106	79	92	49	4
Dos IVE	108	0	1	17	18	27	34	10	1
Tres IVE	40	0	1	4	11	13	9	2	0
Cuatro IVE	7	0	0	0	1	5	1	0	0
Cinco o más IVE	14	0	0	0	1	5	5	3	0
<b>Métodos anticonceptivos</b>									
Naturales	23	0	0	2	4	8	5	4	0
Barrera	864	2	133	168	173	145	157	79	7
Mecánicos	15	0	1	2	2	4	6	0	0
Hormonales	349	0	21	65	74	86	66	35	2
Otros Métodos	3	0	1	1	0	0	0	1	0
No Consta	74	0	8	11	10	12	20	13	0
No Utiliza	509	0	33	96	106	112	92	57	13



**TABLA CA.2.**

**I.V.E. Número según grupo de edad y tipo de centro, lugar de información, semanas de gestación, motivo de la interrupción, metodo empleado en la intervención**

**2022 ASTURIAS, PRINCIPADO DE**

	<u>Edad</u>								
	TOTAL	<15	15-19	20-24	25-29	30-34	35-39	40-44	>44
<b>TOTAL I.V.E.</b>	<b>1.837</b>	<b>2</b>	<b>197</b>	<b>345</b>	<b>369</b>	<b>367</b>	<b>346</b>	<b>189</b>	<b>22</b>
<b>Tipo de Centro</b>									
<b>HOSPITALARIO</b>	<b>79</b>	<b>0</b>	<b>5</b>	<b>11</b>	<b>7</b>	<b>18</b>	<b>18</b>	<b>19</b>	<b>1</b>
Público	59	0	3	2	3	16	17	18	0
Privado	20	0	2	9	4	2	1	1	1
<b>EXTRAHOSPITALARIO</b>	<b>1.758</b>	<b>2</b>	<b>192</b>	<b>334</b>	<b>362</b>	<b>349</b>	<b>328</b>	<b>170</b>	<b>21</b>
Público	0	0	0	0	0	0	0	0	0
Privado	1.758	2	192	334	362	349	328	170	21
<b>Lugar de información</b>									
Centro Sanitario Público	419	1	53	76	73	77	77	51	11
Centro Sanitario Privado	418	0	15	57	96	87	105	55	3
Teléfono Información al Ciudadano	2	0	0	1	0	1	0	0	0
Amigos/Familiares	538	0	89	133	102	91	77	39	7
Medios Comunicación	2	0	0	0	0	2	0	0	0
Internet	446	1	36	77	97	107	85	43	0
No Consta	12	0	4	1	1	2	2	1	1
<b>Semanas de gestación</b>									
8 o menos semanas	1.399	1	146	266	283	276	270	140	17
9-14 semanas	384	1	48	68	77	81	68	37	4
15-22 semanas	52	0	3	11	9	10	7	11	1
23 o más semanas	2	0	0	0	0	0	1	1	0
<b>Motivo interrupción</b>									
A petición de la mujer	1.752	2	193	332	360	349	327	169	20
Grave riesgo para la vida o la salud de la embarazada	30	0	2	11	7	2	2	4	2
Riesgo de graves anomalías en el feto	51	0	2	1	2	15	16	15	0
Anomalías fetales incompatibles con la vida o enfermedad extremadamente grave e incurable	4	0	0	1	0	1	1	1	0
Varios Motivos	0	0	0	0	0	0	0	0	0
<b>Método intervención</b>									
Dilatación y Evacuación	19	0	2	7	6	0	1	2	1
Dilatación y Aspiracion	1.608	2	179	311	313	321	302	162	18
Mifepristona	204	0	16	24	49	45	42	25	3
Prostaglandinas	144	0	8	17	29	36	33	19	2
Otros Métodos/NC	25	0	4	4	2	9	3	3	0

**TABLA CA.3.**

**I.V.E. Número según nivel de instrucción, situación laboral de la mujer y utilización de métodos anticonceptivos**

**2022 ASTURIAS, PRINCIPADO DE**

	<b>Nivel de instrucción</b>							
	<b>TOTAL</b>	<b>Analfabeta / Sin Estudios</b>	<b>Primer grado</b>	<b>ESO y Equivalentes</b>	<b>Bachillerato y Ciclos Fp</b>	<b>Escuelas Universitarias Facultades</b>	<b>No Clasificable</b>	<b>No Consta</b>
<b>TOTAL I.V.E.</b>	<b>1.837</b>	<b>6</b>	<b>96</b>	<b>517</b>	<b>848</b>	<b>357</b>	<b>0</b>	<b>13</b>
<b>Situación laboral mujer</b>								
Trabajadora Cuenta Propia	97	0	3	28	44	22	0	0
Trabajadora Cuenta Ajena	970	0	10	224	490	244	0	2
Pensionista	10	0	2	5	3	0	0	0
Estudiante	249	0	10	66	124	48	0	1
Desempleada o sin empleo	413	4	55	152	165	34	0	3
Trabajo Doméstico no Remunerado	38	0	8	19	10	1	0	0
Otras	42	2	7	18	10	5	0	0
No Consta	18	0	1	5	2	3	0	7
<b>Métodos Anticonceptivos</b>								
Naturales	23	0	0	7	12	4	0	0
Barrera	864	1	29	218	425	186	0	5
Mecánicos	15	0	0	3	10	2	0	0
Hormonales	349	0	22	109	155	61	0	2
Otros Métodos	3	0	0	1	2	0	0	0
No Consta	74	0	4	13	32	23	0	2
No Utiliza	509	5	41	166	212	81	0	4



**TABLA CA.5.**

**I.V.E. Número según tipo de centro y semanas de gestación, motivo de la interrupción, método empleado en la intervención**

**2022 ASTURIAS, PRINCIPADO DE**

	<b>Tipo de Centro</b>						
	<b>TOTAL</b>	<b>-----HOSPITALARIO-----</b>			<b>-----EXTRAHOSPITALARIO-----</b>		
		<b>Total</b>	<b>Público</b>	<b>Privado</b>	<b>Total</b>	<b>Público</b>	<b>Privado</b>
<b>TOTAL I.V.E.</b>	<b>1.837</b>	<b>79</b>	<b>59</b>	<b>20</b>	<b>1.758</b>	<b>0</b>	<b>1.758</b>
<b>Semanas de gestación</b>							
8 o menos semanas	1.399	3	2	1	1.396	0	1.396
9-14 semanas	384	26	26	0	358	0	358
15-22 semanas	52	48	29	19	4	0	4
23 o más semanas	2	2	2	0	0	0	0
<b>Motivo interrupción</b>							
A petición de la mujer	1.752	1	1	0	1.751	0	1.751
Grave riesgo para la vida o la salud de la embarazada	30	24	5	19	6	0	6
Riesgo de graves anomalías en el feto	51	50	49	1	1	0	1
Anomalías fetales incompatibles con la vida o enfermedad extremadamente grave e incurable	4	4	4	0	0	0	0
Varios Motivos	0	0	0	0	0	0	0
<b>Método intervención</b>							
Dilatación y Evacuación	19	15	1	14	4	0	4
Dilatación y Aspiración	1.608	13	12	1	1.595	0	1.595
Mifepristona	204	46	46	0	158	0	158
Prostaglandinas	144	51	46	5	93	0	93
Otros Métodos/NC	25	1	1	0	24	0	24

**TABLA CA.6**

**I.V.E. Según residencia y nacionalidad de la mujer por grupo de edad**

**2022 ASTURIAS, PRINCIPADO DE**

	TOTAL	<u>Edad</u>							
		<15 años	15-19 años	20-24 años	25-29 años	30-34 años	35-39 años	40-44 años	>44 años
<b>TOTAL I.V.E.</b>	<b>1.837</b>	<b>2</b>	<b>197</b>	<b>345</b>	<b>369</b>	<b>367</b>	<b>346</b>	<b>189</b>	<b>22</b>
<b>EUROPA</b>	<b>1.504</b>	<b>1</b>	<b>181</b>	<b>282</b>	<b>282</b>	<b>293</b>	<b>290</b>	<b>159</b>	<b>16</b>
España	1.445	1	177	271	270	280	276	155	15
Resto Unión Europea	43	0	3	10	7	11	9	2	1
Resto Europa	16	0	1	1	5	2	5	2	0
<b>ÁFRICA</b>	<b>30</b>	<b>0</b>	<b>1</b>	<b>2</b>	<b>8</b>	<b>7</b>	<b>8</b>	<b>4</b>	<b>0</b>
África del Norte	14	0	0	1	4	4	3	2	0
África Subsahariana	16	0	1	1	4	3	5	2	0
Resto África	0	0	0	0	0	0	0	0	0
<b>AMÉRICA</b>	<b>294</b>	<b>1</b>	<b>15</b>	<b>60</b>	<b>77</b>	<b>66</b>	<b>46</b>	<b>24</b>	<b>5</b>
América del Norte	5	0	0	0	0	4	1	0	0
América Central y Caribe	98	0	8	15	23	27	14	10	1
América del Sur	191	1	7	45	54	35	31	14	4
Resto América	0	0	0	0	0	0	0	0	0
<b>ASIA</b>	<b>7</b>	<b>0</b>	<b>0</b>	<b>1</b>	<b>1</b>	<b>1</b>	<b>1</b>	<b>2</b>	<b>1</b>
<b>OCEANÍA</b>	<b>0</b>	<b>0</b>	<b>0</b>	<b>0</b>	<b>0</b>	<b>0</b>	<b>0</b>	<b>0</b>	<b>0</b>
<b>NO CONSTA</b>	<b>2</b>	<b>0</b>	<b>0</b>	<b>0</b>	<b>1</b>	<b>0</b>	<b>1</b>	<b>0</b>	<b>0</b>

**TABLA CA.7**

**I.V.E. Según residencia y lugar de nacimiento de la mujer por grupo de edad.**

**2022 ASTURIAS, PRINCIPADO DE**

	TOTAL	<u>Edad</u>							
		<15 años	15-19 años	20-24 años	25-29 años	30-34 años	35-39 años	40-44 años	>44 años
<b>TOTAL</b>	<b>1.837</b>	<b>2</b>	<b>197</b>	<b>345</b>	<b>369</b>	<b>367</b>	<b>346</b>	<b>189</b>	<b>22</b>
<b>EUROPA</b>	<b>1.477</b>	<b>1</b>	<b>175</b>	<b>276</b>	<b>275</b>	<b>289</b>	<b>287</b>	<b>158</b>	<b>16</b>
España	<b>1.415</b>	<b>1</b>	<b>171</b>	<b>265</b>	<b>263</b>	<b>276</b>	<b>271</b>	<b>153</b>	<b>15</b>
Resto Unión Europea	<b>46</b>	<b>0</b>	<b>3</b>	<b>10</b>	<b>7</b>	<b>11</b>	<b>11</b>	<b>3</b>	<b>1</b>
Resto Europa	<b>16</b>	<b>0</b>	<b>1</b>	<b>1</b>	<b>5</b>	<b>2</b>	<b>5</b>	<b>2</b>	<b>0</b>
<b>ÁFRICA</b>	<b>32</b>	<b>0</b>	<b>1</b>	<b>2</b>	<b>10</b>	<b>7</b>	<b>8</b>	<b>4</b>	<b>0</b>
África del Norte	<b>15</b>	<b>0</b>	<b>0</b>	<b>1</b>	<b>5</b>	<b>4</b>	<b>3</b>	<b>2</b>	<b>0</b>
África Subsahariana	<b>17</b>	<b>0</b>	<b>1</b>	<b>1</b>	<b>5</b>	<b>3</b>	<b>5</b>	<b>2</b>	<b>0</b>
Resto África	<b>0</b>	<b>0</b>	<b>0</b>	<b>0</b>	<b>0</b>	<b>0</b>	<b>0</b>	<b>0</b>	<b>0</b>
<b>AMÉRICA</b>	<b>318</b>	<b>1</b>	<b>20</b>	<b>66</b>	<b>82</b>	<b>70</b>	<b>49</b>	<b>25</b>	<b>5</b>
América del Norte	<b>5</b>	<b>0</b>	<b>0</b>	<b>0</b>	<b>0</b>	<b>4</b>	<b>1</b>	<b>0</b>	<b>0</b>
América Central y Caribe	<b>101</b>	<b>0</b>	<b>9</b>	<b>15</b>	<b>23</b>	<b>28</b>	<b>15</b>	<b>10</b>	<b>1</b>
América del Sur	<b>212</b>	<b>1</b>	<b>11</b>	<b>51</b>	<b>59</b>	<b>38</b>	<b>33</b>	<b>15</b>	<b>4</b>
Resto América	<b>0</b>	<b>0</b>	<b>0</b>	<b>0</b>	<b>0</b>	<b>0</b>	<b>0</b>	<b>0</b>	<b>0</b>
<b>ASIA</b>	<b>8</b>	<b>0</b>	<b>1</b>	<b>1</b>	<b>1</b>	<b>1</b>	<b>1</b>	<b>2</b>	<b>1</b>
<b>OCEANÍA</b>	<b>0</b>	<b>0</b>	<b>0</b>	<b>0</b>	<b>0</b>	<b>0</b>	<b>0</b>	<b>0</b>	<b>0</b>
<b>NO CONSTA</b>	<b>2</b>	<b>0</b>	<b>0</b>	<b>0</b>	<b>1</b>	<b>0</b>	<b>1</b>	<b>0</b>	<b>0</b>

TABLA CA.1.

I.V.E. Número según grupo de edad y convivencia, nivel de instrucción, tipo de hábitat, número de hijos vivos actualmente, número de abortos voluntarios anteriores al actual y métodos anticonceptivos

2022 BALEARS, ILLES

	TOTAL	Edad							
		<15	15-19	20-24	25-29	30-34	35-39	40-44	>44
<b>TOTAL I.V.E.</b>	<b>3.084</b>	<b>10</b>	<b>268</b>	<b>673</b>	<b>696</b>	<b>688</b>	<b>458</b>	<b>268</b>	<b>23</b>
<b>Convivencia con hijos</b>									
Sola	206	0	0	11	47	65	48	31	4
En Pareja	858	0	6	64	176	251	206	145	10
Con Padres/Familiares	230	0	10	42	57	48	44	24	5
Otras Personas	18	0	0	1	4	5	6	2	0
No Consta	12	0	0	1	2	2	3	4	0
<b>Convivencia sin hijos</b>									
Sola	371	0	11	79	110	91	59	18	3
En Pareja	592	1	24	159	158	146	67	37	0
Con Padres/Familiares	672	8	209	281	106	52	12	3	1
Otras Personas	115	1	8	33	34	25	11	3	0
No Consta	10	0	0	2	2	3	2	1	0
<b>Convivencia no consta hijos</b>									
Sola	0	0	0	0	0	0	0	0	0
En Pareja	0	0	0	0	0	0	0	0	0
Con Padres/Familiares	0	0	0	0	0	0	0	0	0
Otras Personas	0	0	0	0	0	0	0	0	0
No Consta	0	0	0	0	0	0	0	0	0
<b>Nivel de instrucción</b>									
Analfabeta/Sin Estudios	21	0	0	5	1	10	4	1	0
Primer Grado(6º Ed.Primaria y Equivalentes)	225	4	30	35	47	52	27	26	4
ESO y Equivalentes	1.169	5	163	271	269	239	141	75	6
Bachillerato y Ciclos de FP equivalentes	990	0	70	259	214	207	148	85	7
Escuelas Universitarias y Facultades	600	0	4	91	154	155	122	68	6
No clasificables por grado y no bien especificadas	2	0	0	1	0	0	1	0	0
No Consta	77	1	1	11	11	25	15	13	0
<b>Tipo de hábitat</b>									
10.000 y Menos	284	2	25	62	54	73	37	31	0
10.001-50.000 (exc. cap.)	1.313	3	118	257	316	297	204	106	12
50.001-500.000 (inc. cap.)	1.487	5	125	354	326	318	217	131	11
501.000 y Más	0	0	0	0	0	0	0	0	0
<b>N.º hijos vivos actualmente</b>									
Ningún hijo	1.725	10	253	547	407	305	148	51	4
Un hijo	664	0	14	86	185	170	131	72	6
Dos Hijos	506	0	1	33	78	146	130	108	10
Tres Hijos	141	0	0	6	22	51	32	28	2
Cuatro Hijos	37	0	0	0	3	13	14	6	1
Cinco o mas Hijos	11	0	0	1	1	3	3	3	0
<b>N.º abortos voluntarios anteriores</b>									
Ningún IVE	2.347	10	245	550	513	504	327	179	19
Un IVE	545	0	22	103	144	127	84	62	3
Dos IVE	134	0	1	13	28	41	30	20	1
Tres IVE	34	0	0	4	6	8	9	7	0
Cuatro IVE	14	0	0	2	4	2	6	0	0
Cinco o más IVE	10	0	0	1	1	6	2	0	0
<b>Métodos anticonceptivos</b>									
Naturales	58	0	1	18	12	13	8	6	0
Barrera	834	3	99	200	185	177	104	61	5
Mecánicos	45	0	3	10	10	13	5	4	0
Hormonales	506	0	34	141	144	111	53	19	4
Otros Métodos	31	0	5	5	10	8	3	0	0
No Consta	146	0	11	29	30	41	24	11	0
No Utiliza	1.464	7	115	270	305	325	261	167	14

**TABLA CA.2.****I.V.E. Número según grupo de edad y tipo de centro, lugar de información, semanas de gestación, motivo de la interrupción, metodo empleado en la intervención****2022 BALEARS, ILLES**

	<b>Edad</b>								
	<b>TOTAL</b>	<b>&lt;15</b>	<b>15-19</b>	<b>20-24</b>	<b>25-29</b>	<b>30-34</b>	<b>35-39</b>	<b>40-44</b>	<b>&gt;44</b>
<b>TOTAL I.V.E.</b>	<b>3.084</b>	<b>10</b>	<b>268</b>	<b>673</b>	<b>696</b>	<b>688</b>	<b>458</b>	<b>268</b>	<b>23</b>
<b>Tipo de Centro</b>									
<b>HOSPITALARIO</b>	<b>1.875</b>	<b>6</b>	<b>174</b>	<b>426</b>	<b>447</b>	<b>420</b>	<b>260</b>	<b>133</b>	<b>9</b>
Público	1.871	6	174	426	447	417	259	133	9
Privado	4	0	0	0	0	3	1	0	0
<b>EXTRAHOSPITALARIO</b>	<b>1.209</b>	<b>4</b>	<b>94</b>	<b>247</b>	<b>249</b>	<b>268</b>	<b>198</b>	<b>135</b>	<b>14</b>
Público	1	0	0	0	1	0	0	0	0
Privado	1.208	4	94	247	248	268	198	135	14
<b>Lugar de información</b>									
Centro Sanitario Público	2.194	7	203	526	511	471	300	164	12
Centro Sanitario Privado	374	2	38	56	72	85	72	47	2
Teléfono Información al Ciudadano	9	0	1	1	0	2	3	2	0
Amigos/Familiares	79	0	9	15	25	12	8	10	0
Medios Comunicación	5	0	0	1	0	1	2	1	0
Internet	351	0	13	57	75	97	65	36	8
No Consta	72	1	4	17	13	20	8	8	1
<b>Semanas de gestación</b>									
8 o menos semanas	2.507	6	227	543	572	577	355	212	15
9-14 semanas	509	4	37	117	120	92	83	48	8
15-22 semanas	65	0	4	13	4	19	18	7	0
23 o más semanas	3	0	0	0	0	0	2	1	0
<b>Motivo interrupción</b>									
A petición de la mujer	2.988	10	264	659	689	660	430	253	23
Grave riesgo para la vida o la salud de la embarazada	25	0	4	7	3	5	5	1	0
Riesgo de graves anomalías en el feto	33	0	0	3	0	12	11	7	0
Anomalías fetales incompatibles con la vida o enfermedad extremadamente grave e incurable	38	0	0	4	4	11	12	7	0
Varios Motivos	0	0	0	0	0	0	0	0	0
<b>Método intervención</b>									
Dilatación y Evacuación	29	0	5	7	4	6	7	0	0
Dilatación y Aspiración	891	4	70	176	174	196	158	101	12
Mifepristona	2.125	6	188	483	512	474	286	165	11
Prostaglandinas	1.909	5	175	443	462	416	259	141	8
Otros Métodos/NC	42	0	5	5	8	9	10	5	0



**TABLA CA.3.**

**I.V.E. Número según nivel de instrucción, situación laboral de la mujer y utilización de métodos anticonceptivos**

**2022 BALEARS, ILLES**

	<b>Nivel de instrucción</b>							
	<b>TOTAL</b>	<b>Analfabeta / Sin Estudios</b>	<b>Primer grado</b>	<b>ESO y Equivalentes</b>	<b>Bachillerato y Ciclos Fp</b>	<b>Escuelas Universitarias Facultades</b>	<b>No Clasificable</b>	<b>No Consta</b>
<b>TOTAL I.V.E.</b>	<b>3.084</b>	<b>21</b>	<b>225</b>	<b>1.169</b>	<b>990</b>	<b>600</b>	<b>2</b>	<b>77</b>
<b>Situación laboral mujer</b>								
Trabajadora Cuenta Propia	<b>224</b>	1	17	61	62	73	0	10
Trabajadora Cuenta Ajena	<b>2.019</b>	7	101	787	685	415	1	23
Pensionista	<b>4</b>	0	1	2	0	0	0	1
Estudiante	<b>216</b>	0	16	94	75	30	0	1
Desempleada o sin empleo	<b>498</b>	12	81	184	146	61	1	13
Trabajo Doméstico no Remunerado	<b>24</b>	0	5	10	5	3	0	1
Otras	<b>26</b>	0	0	11	7	8	0	0
No Consta	<b>73</b>	1	4	20	10	10	0	28
<b>Métodos Anticonceptivos</b>								
Naturales	<b>58</b>	1	2	15	24	16	0	0
Barrera	<b>834</b>	2	48	242	315	220	0	7
Mecánicos	<b>45</b>	0	2	15	19	9	0	0
Hormonales	<b>506</b>	1	32	188	195	80	1	9
Otros Métodos	<b>31</b>	0	4	15	6	4	1	1
No Consta	<b>146</b>	0	9	51	44	27	0	15
No Utiliza	<b>1.464</b>	17	128	643	387	244	0	45



**TABLA CA.5.**

**I.V.E. Número según tipo de centro y semanas de gestación, motivo de la interrupción, método empleado en la intervención**

**2022 BALEARS, ILLES**

	<b>Tipo de Centro</b>						
	<b>TOTAL</b>	<b>-----HOSPITALARIO-----</b>			<b>-----EXTRAHOSPITALARIO-----</b>		
		<b>Total</b>	<b>Público</b>	<b>Privado</b>	<b>Total</b>	<b>Público</b>	<b>Privado</b>
<b>TOTAL I.V.E.</b>	<b>3.084</b>	<b>1.875</b>	<b>1.871</b>	<b>4</b>	<b>1.209</b>	<b>1</b>	<b>1.208</b>
<b>Semanas de gestación</b>							
8 o menos semanas	<b>2.507</b>	1.651	1.649	2	856	0	856
9-14 semanas	<b>509</b>	175	175	0	334	1	333
15-22 semanas	<b>65</b>	46	44	2	19	0	19
23 o más semanas	<b>3</b>	3	3	0	0	0	0
<b>Motivo interrupción</b>							
A petición de la mujer	<b>2.988</b>	1.799	1.797	2	1.189	1	1.188
Grave riesgo para la vida o la salud de la embarazada	<b>25</b>	5	3	2	20	0	20
Riesgo de graves anomalías en el feto	<b>33</b>	33	33	0	0	0	0
Anomalías fetales incompatibles con la vida o enfermedad extremadamente grave e incurable	<b>38</b>	38	38	0	0	0	0
Varios Motivos	<b>0</b>	0	0	0	0	0	0
<b>Método intervención</b>							
Dilatación y Evacuación	<b>29</b>	5	4	1	24	0	24
Dilatación y Aspiración	<b>891</b>	14	12	2	877	0	877
Mifepristona	<b>2.125</b>	1.831	1.831	0	294	1	293
Prostaglandinas	<b>1.909</b>	1.742	1.741	1	167	1	166
Otros Métodos/NC	<b>42</b>	26	26	0	16	0	16





**TABLA CA.1.**

**I.V.E. Número según grupo de edad y convivencia, nivel de instrucción, tipo de hábitat, número de hijos vivos actualmente, número de abortos voluntarios anteriores al actual y métodos anticonceptivos**

**2022 CANARIAS**

	TOTAL	Edad							
		<15	15-19	20-24	25-29	30-34	35-39	40-44	>44
<b>TOTAL I.V.E.</b>	<b>4.652</b>	<b>3</b>	<b>462</b>	<b>1.010</b>	<b>1.050</b>	<b>1.034</b>	<b>704</b>	<b>346</b>	<b>43</b>
<b>Convivencia con hijos</b>									
Sola	542	0	5	41	95	164	151	79	7
En Pareja	1.419	0	6	147	294	407	359	178	28
Con Padres/Familiares	369	0	17	106	84	104	37	20	1
Otras Personas	25	0	1	5	10	5	3	1	0
No Consta	0	0	0	0	0	0	0	0	0
<b>Convivencia sin hijos</b>									
Sola	401	0	15	81	129	108	44	21	3
En Pareja	743	0	31	215	214	161	82	36	4
Con Padres/Familiares	1.077	3	379	393	200	70	23	9	0
Otras Personas	71	0	8	21	21	14	5	2	0
No Consta	1	0	0	1	0	0	0	0	0
<b>Convivencia no consta hijos</b>									
Sola	1	0	0	0	0	1	0	0	0
En Pareja	1	0	0	0	1	0	0	0	0
Con Padres/Familiares	0	0	0	0	0	0	0	0	0
Otras Personas	0	0	0	0	0	0	0	0	0
No Consta	2	0	0	0	2	0	0	0	0
<b>Nivel de instrucción</b>									
Analfabeta/Sin Estudios	4	0	0	1	0	2	1	0	0
Primer Grado(6° Ed.Primaria y Equivalentes)	376	3	91	64	56	67	51	37	7
ESO y Equivalentes	1.655	0	230	397	361	360	228	66	13
Bachillerato y Ciclos de FP equivalentes	1.691	0	121	429	397	383	223	124	14
Escuelas Universitarias y Facultades	921	0	19	119	235	220	201	118	9
No clasificables por grado y no bien especificadas	3	0	0	0	1	1	0	1	0
No Consta	2	0	1	0	0	1	0	0	0
<b>Tipo de hábitat</b>									
10.000 y Menos	309	0	27	63	63	81	50	21	4
10.001-50.000 (exc. cap.)	1.406	2	121	276	320	348	221	102	16
50.001-500.000 (inc. cap.)	2.937	1	314	671	667	605	433	223	23
501.000 y Más	0	0	0	0	0	0	0	0	0
<b>N.º hijos vivos actualmente</b>									
Ningún hijo	2.300	3	442	717	563	350	150	70	5
Un hijo	1.332	0	18	223	320	372	242	139	18
Dos Hijos	772	0	2	63	132	233	234	93	15
Tres Hijos	188	0	0	6	27	67	54	31	3
Cuatro Hijos	46	0	0	0	5	11	18	10	2
Cinco o mas Hijos	14	0	0	1	3	1	6	3	0
<b>N.º abortos voluntarios anteriores</b>									
Ningún IVE	2.894	3	412	697	608	553	377	222	22
Un IVE	1.157	0	42	237	298	291	192	84	13
Dos IVE	382	0	8	58	94	126	69	23	4
Tres IVE	132	0	0	10	33	40	36	11	2
Cuatro IVE	42	0	0	3	9	12	16	2	0
Cinco o más IVE	45	0	0	5	8	12	14	4	2
<b>Métodos anticonceptivos</b>									
Naturales	6	0	0	1	2	1	0	2	0
Barrera	945	2	154	197	179	195	135	77	6
Mecánicos	82	0	7	10	15	26	14	7	3
Hormonales	1.218	0	100	336	323	261	150	42	6
Otros Métodos	8	0	1	0	3	2	1	1	0
No Consta	22	0	1	5	6	7	1	2	0
No Utiliza	2.371	1	199	461	522	542	403	215	28

**TABLA CA.2.****I.V.E. Número según grupo de edad y tipo de centro, lugar de información, semanas de gestación, motivo de la interrupción, metodo empleado en la intervención****2022 CANARIAS**

	<b>Edad</b>								
	<b>TOTAL</b>	<b>&lt;15</b>	<b>15-19</b>	<b>20-24</b>	<b>25-29</b>	<b>30-34</b>	<b>35-39</b>	<b>40-44</b>	<b>&gt;44</b>
<b>TOTAL I.V.E.</b>	<b>4.652</b>	<b>3</b>	<b>462</b>	<b>1.010</b>	<b>1.050</b>	<b>1.034</b>	<b>704</b>	<b>346</b>	<b>43</b>
<b>Tipo de Centro</b>									
<b>HOSPITALARIO</b>	<b>158</b>	<b>0</b>	<b>2</b>	<b>10</b>	<b>23</b>	<b>43</b>	<b>46</b>	<b>29</b>	<b>5</b>
Público	149	0	1	9	20	41	44	29	5
Privado	9	0	1	1	3	2	2	0	0
<b>EXTRAHOSPITALARIO</b>	<b>4.494</b>	<b>3</b>	<b>460</b>	<b>1.000</b>	<b>1.027</b>	<b>991</b>	<b>658</b>	<b>317</b>	<b>38</b>
Público	0	0	0	0	0	0	0	0	0
Privado	4.494	3	460	1.000	1.027	991	658	317	38
<b>Lugar de información</b>									
Centro Sanitario Público	3.004	2	321	725	696	637	410	187	26
Centro Sanitario Privado	747	1	38	101	171	199	143	86	8
Teléfono Información al Ciudadano	2	0	0	0	0	2	0	0	0
Amigos/Familiares	733	0	86	152	147	155	124	62	7
Medios Comunicación	6	0	1	2	1	0	1	1	0
Internet	153	0	14	29	34	41	25	9	1
No Consta	7	0	2	1	1	0	1	1	1
<b>Semanas de gestación</b>									
8 o menos semanas	2.882	2	276	612	663	657	425	216	31
9-14 semanas	1.643	1	180	382	370	347	251	104	8
15-22 semanas	119	0	6	16	16	26	26	25	4
23 o más semanas	8	0	0	0	1	4	2	1	0
<b>Motivo interrupción</b>									
A petición de la mujer	4.459	3	455	989	1.024	986	654	310	38
Grave riesgo para la vida o la salud de la embarazada	50	0	7	12	8	8	8	7	0
Riesgo de graves anomalías en el feto	128	0	0	9	16	34	37	27	5
Anomalías fetales incompatibles con la vida o enfermedad extremadamente grave e incurable	15	0	0	0	2	6	5	2	0
Varios Motivos	0	0	0	0	0	0	0	0	0
<b>Método intervención</b>									
Dilatación y Evacuación	885	0	101	218	209	182	112	54	9
Dilatación y Aspiración	4.488	3	459	997	1.024	993	656	318	38
Mifepristona	140	0	1	9	22	36	40	27	5
Prostaglandinas	135	0	1	9	21	36	40	23	5
Otros Métodos/NC	9	0	0	0	1	2	3	3	0

**TABLA CA.3.**

**I.V.E. Número según nivel de instrucción, situación laboral de la mujer y utilización de métodos anticonceptivos**

**2022 CANARIAS**

	<u>Nivel de instrucción</u>							
	TOTAL	Analfabeta / Sin Estudios	Primer grado	ESO y Equivalentes	Bachillerato y Ciclos Fp	Escuelas Universitarias Facultades	No Clasificable	No Consta
<b>TOTAL I.V.E.</b>	<b>4.652</b>	<b>4</b>	<b>376</b>	<b>1.655</b>	<b>1.691</b>	<b>921</b>	<b>3</b>	<b>2</b>
<b>Situación laboral mujer</b>								
Trabajadora Cuenta Propia	166	0	11	39	70	46	0	0
Trabajadora Cuenta Ajena	2.706	1	144	866	1.022	670	3	0
Pensionista	20	0	5	7	4	4	0	0
Estudiante	578	0	81	209	207	81	0	0
Desempleada o sin empleo	1.045	1	99	493	348	103	0	1
Trabajo Doméstico no Remunerado	35	0	9	8	11	7	0	0
Otras	94	2	24	32	25	10	0	1
No Consta	8	0	3	1	4	0	0	0
<b>Métodos Anticonceptivos</b>								
Naturales	6	0	1	2	1	2	0	0
Barrera	945	0	75	294	334	242	0	0
Mecánicos	82	0	2	25	41	14	0	0
Hormonales	1.218	0	72	477	460	207	2	0
Otros Métodos	8	0	2	3	2	1	0	0
No Consta	22	0	0	4	8	10	0	0
No Utiliza	2.371	4	224	850	845	445	1	2





**TABLA CA.5.**

**I.V.E. Número según tipo de centro y semanas de gestación, motivo de la interrupción, método empleado en la intervención**

**2022 CANARIAS**

	<b>Tipo de Centro</b>						
	<b>TOTAL</b>	<b>-----HOSPITALARIO-----</b>			<b>-----EXTRAHOSPITALARIO-----</b>		
		<b>Total</b>	<b>Público</b>	<b>Privado</b>	<b>Total</b>	<b>Público</b>	<b>Privado</b>
<b>TOTAL I.V.E.</b>	<b>4.652</b>	<b>158</b>	<b>149</b>	<b>9</b>	<b>4.494</b>	<b>0</b>	<b>4.494</b>
<b>Semanas de gestación</b>							
8 o menos semanas	<b>2.882</b>	4	0	4	2.878	0	2.878
9-14 semanas	<b>1.643</b>	60	59	1	1.583	0	1.583
15-22 semanas	<b>119</b>	86	82	4	33	0	33
23 o más semanas	<b>8</b>	8	8	0	0	0	0
<b>Motivo interrupción</b>							
A petición de la mujer	<b>4.459</b>	6	2	4	4.453	0	4.453
Grave riesgo para la vida o la salud de la embarazada	<b>50</b>	9	4	5	41	0	41
Riesgo de graves anomalías en el feto	<b>128</b>	128	128	0	0	0	0
Anomalías fetales incompatibles con la vida o enfermedad extremadamente grave e incurable	<b>15</b>	15	15	0	0	0	0
Varios Motivos	<b>0</b>	0	0	0	0	0	0
<b>Método intervención</b>							
Dilatación y Evacuación	<b>885</b>	8	4	4	877	0	877
Dilatación y Aspiración	<b>4.488</b>	9	4	5	4.479	0	4.479
Mifepristona	<b>140</b>	133	133	0	7	0	7
Prostaglandinas	<b>135</b>	131	131	0	4	0	4
Otros Métodos/NC	<b>9</b>	8	8	0	1	0	1





**TABLA CA.1.**

**I.V.E. Número según grupo de edad y convivencia, nivel de instrucción, tipo de hábitat, número de hijos vivos actualmente, número de abortos voluntarios anteriores al actual y métodos anticonceptivos**

**2022 CANTABRIA**

	TOTAL	Edad							
		<15	15-19	20-24	25-29	30-34	35-39	40-44	>44
<b>TOTAL I.V.E.</b>	<b>864</b>	<b>2</b>	<b>107</b>	<b>197</b>	<b>157</b>	<b>168</b>	<b>138</b>	<b>86</b>	<b>9</b>
<b>Convivencia con hijos</b>									
Sola	50	0	0	4	12	10	14	9	1
En Pareja	249	0	1	17	40	71	60	52	8
Con Padres/Familiares	36	0	1	10	4	9	8	4	0
Otras Personas	3	0	0	1	0	1	1	0	0
No Consta	10	0	0	0	1	4	4	1	0
<b>Convivencia sin hijos</b>									
Sola	79	0	4	15	22	24	11	3	0
En Pareja	154	0	5	38	37	35	25	14	0
Con Padres/Familiares	255	2	90	104	35	13	8	3	0
Otras Personas	26	0	6	8	6	1	5	0	0
No Consta	2	0	0	0	0	0	2	0	0
<b>Convivencia no consta hijos</b>									
Sola	0	0	0	0	0	0	0	0	0
En Pareja	0	0	0	0	0	0	0	0	0
Con Padres/Familiares	0	0	0	0	0	0	0	0	0
Otras Personas	0	0	0	0	0	0	0	0	0
No Consta	0	0	0	0	0	0	0	0	0
<b>Nivel de instrucción</b>									
Analfabeta/Sin Estudios	18	0	5	5	1	3	4	0	0
Primer Grado(6° Ed.Primaria y Equivalentes)	52	0	12	8	8	8	8	7	1
ESO y Equivalentes	254	2	43	64	46	50	30	18	1
Bachillerato y Ciclos de FP equivalentes	341	0	45	91	71	54	50	27	3
Escuelas Universitarias y Facultades	190	0	2	28	30	49	45	32	4
No clasificables por grado y no bien especificadas	1	0	0	0	0	1	0	0	0
No Consta	8	0	0	1	1	3	1	2	0
<b>Tipo de hábitat</b>									
10.000 y Menos	270	1	38	58	47	52	38	34	2
10.001-50.000 (exc. cap.)	207	1	24	50	38	41	33	16	4
50.001-500.000 (inc. cap.)	387	0	45	89	72	75	67	36	3
501.000 y Más	0	0	0	0	0	0	0	0	0
<b>N.º hijos vivos actualmente</b>									
Ningún hijo	502	2	105	162	99	67	50	17	0
Un hijo	187	0	2	26	33	55	33	33	5
Dos Hijos	138	0	0	7	23	32	43	29	4
Tres Hijos	28	0	0	2	2	11	8	5	0
Cuatro Hijos	7	0	0	0	0	3	3	1	0
Cinco o mas Hijos	2	0	0	0	0	0	1	1	0
<b>N.º abortos voluntarios anteriores</b>									
Ningún IVE	642	2	99	156	105	113	97	61	9
Un IVE	174	0	7	36	38	42	31	20	0
Dos IVE	40	0	0	4	13	12	6	5	0
Tres IVE	4	0	1	0	1	0	2	0	0
Cuatro IVE	2	0	0	0	0	0	2	0	0
Cinco o más IVE	2	0	0	1	0	1	0	0	0
<b>Métodos anticonceptivos</b>									
Naturales	28	0	2	8	5	2	3	8	0
Barrera	313	1	54	64	54	59	52	26	3
Mecánicos	5	0	0	2	0	0	3	0	0
Hormonales	143	0	15	45	31	30	16	6	0
Otros Métodos	5	0	0	1	0	0	2	2	0
No Consta	6	0	0	2	0	2	1	1	0
No Utiliza	364	1	36	75	67	75	61	43	6

**TABLA CA.2.**

**I.V.E. Número según grupo de edad y tipo de centro, lugar de información, semanas de gestación, motivo de la interrupción, metodo empleado en la intervención**

**2022 CANTABRIA**

	TOTAL	Edad							
		<15	15-19	20-24	25-29	30-34	35-39	40-44	>44
<b>TOTAL I.V.E.</b>	<b>864</b>	<b>2</b>	<b>107</b>	<b>197</b>	<b>157</b>	<b>168</b>	<b>138</b>	<b>86</b>	<b>9</b>
<b>Tipo de Centro</b>									
<b>HOSPITALARIO</b>	<b>642</b>	<b>1</b>	<b>77</b>	<b>153</b>	<b>111</b>	<b>128</b>	<b>105</b>	<b>60</b>	<b>7</b>
Público	631	0	76	152	108	126	103	59	7
Privado	11	1	1	1	3	2	2	1	0
<b>EXTRAHOSPITALARIO</b>	<b>222</b>	<b>1</b>	<b>30</b>	<b>44</b>	<b>46</b>	<b>40</b>	<b>33</b>	<b>26</b>	<b>2</b>
Público	0	0	0	0	0	0	0	0	0
Privado	222	1	30	44	46	40	33	26	2
<b>Lugar de información</b>									
Centro Sanitario Público	635	1	81	152	119	116	96	65	5
Centro Sanitario Privado	23	0	3	0	1	7	8	2	2
Teléfono Información al Ciudadano	4	0	0	1	0	2	0	1	0
Amigos/Familiares	89	1	20	25	10	17	13	2	1
Medios Comunicación	0	0	0	0	0	0	0	0	0
Internet	111	0	3	19	27	25	20	16	1
No Consta	2	0	0	0	0	1	1	0	0
<b>Semanas de gestación</b>									
8 o menos semanas	678	0	84	163	127	131	103	61	9
9-14 semanas	155	1	19	33	28	31	27	16	0
15-22 semanas	29	1	4	1	2	5	7	9	0
23 o más semanas	2	0	0	0	0	1	1	0	0
<b>Motivo interrupción</b>									
A petición de la mujer	815	1	102	196	153	157	125	72	9
Grave riesgo para la vida o la salud de la embarazada	12	1	2	0	1	1	1	6	0
Riesgo de graves anomalías en el feto	35	0	3	1	3	9	11	8	0
Anomalías fetales incompatibles con la vida o enfermedad extremadamente grave e incurable	2	0	0	0	0	1	1	0	0
Varios Motivos	0	0	0	0	0	0	0	0	0
<b>Método intervención</b>									
Dilatación y Evacuación	25	2	4	5	2	4	4	4	0
Dilatación y Aspiración	181	1	25	37	42	30	23	21	2
Mifepristona	669	0	80	155	117	135	111	64	7
Prostaglandinas	651	0	78	152	114	130	110	60	7
Otros Métodos/NC	34	0	3	3	7	10	5	6	0

**TABLA CA.3.**

**I.V.E. Número según nivel de instrucción, situación laboral de la mujer y utilización de métodos anticonceptivos**

**2022 CANTABRIA**

	<b>Nivel de instrucción</b>							
	<b>TOTAL</b>	<b>Analfabeta / Sin Estudios</b>	<b>Primer grado</b>	<b>ESO y Equivalentes</b>	<b>Bachillerato y Ciclos Fp</b>	<b>Escuelas Universitarias Facultades</b>	<b>No Clasificable</b>	<b>No Consta</b>
<b>TOTAL I.V.E.</b>	<b>864</b>	<b>18</b>	<b>52</b>	<b>254</b>	<b>341</b>	<b>190</b>	<b>1</b>	<b>8</b>
<b>Situación laboral mujer</b>								
Trabajadora Cuenta Propia	55	0	4	16	17	18	0	0
Trabajadora Cuenta Ajena	477	4	19	124	189	136	0	5
Pensionista	7	1	0	5	1	0	0	0
Estudiante	133	2	7	41	67	16	0	0
Desempleada o sin empleo	149	5	15	55	53	18	0	3
Trabajo Doméstico no Remunerado	25	3	4	9	7	1	1	0
Otras	15	3	3	3	5	1	0	0
No Consta	3	0	0	1	2	0	0	0
<b>Métodos Anticonceptivos</b>								
Naturales	28	1	1	12	6	8	0	0
Barrera	313	5	15	76	134	77	0	6
Mecánicos	5	0	0	1	4	0	0	0
Hormonales	143	2	3	50	70	17	0	1
Otros Métodos	5	0	0	2	1	2	0	0
No Consta	6	1	0	2	1	1	0	1
No Utiliza	364	9	33	111	125	85	1	0





**TABLA CA.5.**

**I.V.E. Número según tipo de centro y semanas de gestación, motivo de la interrupción, método empleado en la intervención**

**2022 CANTABRIA**

	<b>Tipo de Centro</b>						
	<b>TOTAL</b>	<b>-----HOSPITALARIO-----</b>			<b>-----EXTRAHOSPITALARIO-----</b>		
		<b>Total</b>	<b>Público</b>	<b>Privado</b>	<b>Total</b>	<b>Público</b>	<b>Privado</b>
<b>TOTAL I.V.E.</b>	<b>864</b>	<b>642</b>	<b>631</b>	<b>11</b>	<b>222</b>	<b>0</b>	<b>222</b>
<b>Semanas de gestación</b>							
8 o menos semanas	<b>678</b>	544	542	2	134	0	134
9-14 semanas	<b>155</b>	70	66	4	85	0	85
15-22 semanas	<b>29</b>	26	21	5	3	0	3
23 o más semanas	<b>2</b>	2	2	0	0	0	0
<b>Motivo interrupción</b>							
A petición de la mujer	<b>815</b>	597	592	5	218	0	218
Grave riesgo para la vida o la salud de la embarazada	<b>12</b>	10	4	6	2	0	2
Riesgo de graves anomalías en el feto	<b>35</b>	33	33	0	2	0	2
Anomalías fetales incompatibles con la vida o enfermedad extremadamente grave e incurable	<b>2</b>	2	2	0	0	0	0
Varios Motivos	<b>0</b>	0	0	0	0	0	0
<b>Método intervención</b>							
Dilatación y Evacuación	<b>25</b>	5	0	5	20	0	20
Dilatación y Aspiración	<b>181</b>	6	1	5	175	0	175
Mifepristona	<b>669</b>	629	628	1	40	0	40
Prostaglandinas	<b>651</b>	628	628	0	23	0	23
Otros Métodos/NC	<b>34</b>	34	34	0	0	0	0





TABLA CA.1.

I.V.E. Número según grupo de edad y convivencia, nivel de instrucción, tipo de hábitat, número de hijos vivos actualmente, número de abortos voluntarios anteriores al actual y métodos anticonceptivos

2022 CASTILLA-LA MANCHA

	TOTAL	Edad							
		<15	15-19	20-24	25-29	30-34	35-39	40-44	>44
<b>TOTAL I.V.E.</b>	<b>3.294</b>	<b>13</b>	<b>363</b>	<b>735</b>	<b>704</b>	<b>652</b>	<b>566</b>	<b>239</b>	<b>22</b>
<b>Convivencia con hijos</b>									
Sola	268	0	3	24	56	80	75	29	1
En Pareja	1.197	0	13	130	228	330	321	161	14
Con Padres/Familiares	287	0	14	61	70	62	59	20	1
Otras Personas	16	0	0	1	5	5	4	1	0
No Consta	0	0	0	0	0	0	0	0	0
<b>Convivencia sin hijos</b>									
Sola	190	0	11	48	52	36	33	8	2
En Pareja	471	0	27	124	142	94	62	19	3
Con Padres/Familiares	789	13	282	315	131	37	10	1	0
Otras Personas	67	0	13	31	16	5	2	0	0
No Consta	4	0	0	0	2	2	0	0	0
<b>Convivencia no consta hijos</b>									
Sola	0	0	0	0	0	0	0	0	0
En Pareja	1	0	0	0	0	0	0	0	1
Con Padres/Familiares	2	0	0	0	1	1	0	0	0
Otras Personas	1	0	0	0	1	0	0	0	0
No Consta	1	0	0	1	0	0	0	0	0
<b>Nivel de instrucción</b>									
Analfabeta/Sin Estudios	21	0	0	3	4	8	5	1	0
Primer Grado(6º Ed.Primaria y Equivalentes)	533	4	87	121	106	104	80	30	1
ESO y Equivalentes	1.336	9	174	288	277	271	225	86	6
Bachillerato y Ciclos de FP equivalentes	947	0	95	235	214	173	155	67	8
Escuelas Universitarias y Facultades	447	0	6	86	103	93	99	54	6
No clasificables por grado y no bien especificadas	2	0	0	1	0	0	1	0	0
No Consta	8	0	1	1	0	3	1	1	1
<b>Tipo de hábitat</b>									
10.000 y Menos	1.221	6	137	273	255	229	211	101	9
10.001-50.000 (exc. cap.)	930	3	107	211	197	182	157	65	8
50.001-500.000 (inc. cap.)	1.143	4	119	251	252	241	198	73	5
501.000 y Más	0	0	0	0	0	0	0	0	0
<b>N.º hijos vivos actualmente</b>									
Ningún hijo	1.490	13	333	515	330	170	98	26	5
Un hijo	788	0	26	156	195	167	168	74	2
Dos Hijos	658	0	3	51	128	198	185	87	6
Tres Hijos	232	0	1	10	32	72	82	30	5
Cuatro Hijos	81	0	0	3	9	31	22	14	2
Cinco o mas Hijos	45	0	0	0	10	14	11	8	2
<b>N.º abortos voluntarios anteriores</b>									
Ningún IVE	2.176	13	325	561	422	375	311	156	13
Un IVE	701	0	30	124	174	163	154	50	6
Dos IVE	262	0	6	34	79	61	61	20	1
Tres IVE	94	0	2	14	15	32	21	10	0
Cuatro IVE	33	0	0	0	7	14	10	1	1
Cinco o más IVE	28	0	0	2	7	7	9	2	1
<b>Métodos anticonceptivos</b>									
Naturales	23	0	3	3	8	4	4	1	0
Barrera	786	7	131	176	160	131	120	55	6
Mecánicos	5	0	0	0	2	1	2	0	0
Hormonales	415	0	17	100	124	88	64	21	1
Otros Métodos	5	0	0	1	1	1	1	1	0
No Consta	12	0	0	3	3	4	1	1	0
No Utiliza	2.048	6	212	452	406	423	374	160	15

**TABLA CA.2.****I.V.E. Número según grupo de edad y tipo de centro, lugar de información, semanas de gestación, motivo de la interrupción, metodo empleado en la intervención****2022 CASTILLA-LA MANCHA**

	<b>Edad</b>								
	<b>TOTAL</b>	<b>&lt;15</b>	<b>15-19</b>	<b>20-24</b>	<b>25-29</b>	<b>30-34</b>	<b>35-39</b>	<b>40-44</b>	<b>&gt;44</b>
<b>TOTAL I.V.E.</b>	<b>3.294</b>	<b>13</b>	<b>363</b>	<b>735</b>	<b>704</b>	<b>652</b>	<b>566</b>	<b>239</b>	<b>22</b>
<b>Tipo de Centro</b>									
<b>HOSPITALARIO</b>	<b>893</b>	<b>5</b>	<b>87</b>	<b>185</b>	<b>172</b>	<b>185</b>	<b>180</b>	<b>69</b>	<b>10</b>
Público	2	0	0	1	0	1	0	0	0
Privado	891	5	87	184	172	184	180	69	10
<b>EXTRAHOSPITALARIO</b>	<b>2.401</b>	<b>8</b>	<b>276</b>	<b>550</b>	<b>532</b>	<b>467</b>	<b>386</b>	<b>170</b>	<b>12</b>
Público	0	0	0	0	0	0	0	0	0
Privado	2.401	8	276	550	532	467	386	170	12
<b>Lugar de información</b>									
Centro Sanitario Público	2.324	11	277	532	490	463	380	158	13
Centro Sanitario Privado	244	0	18	55	44	48	53	23	3
Teléfono Información al Ciudadano	50	0	2	10	13	8	9	8	0
Amigos/Familiares	173	0	16	46	49	25	31	6	0
Medios Comunicación	5	0	0	2	1	2	0	0	0
Internet	489	1	48	89	105	106	92	43	5
No Consta	9	1	2	1	2	0	1	1	1
<b>Semanas de gestación</b>									
8 o menos semanas	2.346	7	265	544	509	448	388	168	17
9-14 semanas	766	3	84	171	166	152	131	57	2
15-22 semanas	175	3	14	18	29	48	46	14	3
23 o más semanas	7	0	0	2	0	4	1	0	0
<b>Motivo interrupción</b>									
A petición de la mujer	2.945	10	334	683	649	561	479	212	17
Grave riesgo para la vida o la salud de la embarazada	239	3	28	45	45	62	45	9	2
Riesgo de graves anomalías en el feto	101	0	1	4	10	24	41	18	3
Anomalías fetales incompatibles con la vida o enfermedad extremadamente grave e incurable	9	0	0	3	0	5	1	0	0
Varios Motivos	0	0	0	0	0	0	0	0	0
<b>Método intervención</b>									
Dilatación y Evacuación	276	3	22	40	59	58	59	31	4
Dilatación y Aspiración	2.684	9	307	609	577	527	450	187	18
Mifepristona	281	1	33	77	60	51	41	18	0
Prostaglandinas	246	0	25	60	48	49	48	16	0
Otros Métodos/NC	4	0	0	0	0	2	1	1	0

**TABLA CA.3.**

**I.V.E. Número según nivel de instrucción, situación laboral de la mujer y utilización de métodos anticonceptivos**

**2022 CASTILLA-LA MANCHA**

	<b>Nivel de instrucción</b>							
	<b>TOTAL</b>	<b>Analfabeta / Sin Estudios</b>	<b>Primer grado</b>	<b>ESO y Equivalentes</b>	<b>Bachillerato y Ciclos Fp</b>	<b>Escuelas Universitarias Facultades</b>	<b>No Clasificable</b>	<b>No Consta</b>
<b>TOTAL I.V.E.</b>	<b>3.294</b>	<b>21</b>	<b>533</b>	<b>1.336</b>	<b>947</b>	<b>447</b>	<b>2</b>	<b>8</b>
<b>Situación laboral mujer</b>								
Trabajadora Cuenta Propia	122	0	17	44	36	24	0	1
Trabajadora Cuenta Ajena	1.807	5	200	732	557	309	2	2
Pensionista	12	0	3	5	3	1	0	0
Estudiante	440	0	61	169	156	53	0	1
Desempleada o sin empleo	728	8	213	310	146	50	0	1
Trabajo Doméstico no Remunerado	151	7	28	66	42	7	0	1
Otras	28	1	10	9	5	2	0	1
No Consta	6	0	1	1	2	1	0	1
<b>Métodos Anticonceptivos</b>								
Naturales	23	0	2	7	10	4	0	0
Barrera	786	0	92	370	210	113	0	1
Mecánicos	5	0	2	1	1	1	0	0
Hormonales	415	1	52	187	131	43	0	1
Otros Métodos	5	0	1	3	1	0	0	0
No Consta	12	2	0	2	4	3	0	1
No Utiliza	2.048	18	384	766	590	283	2	5



**TABLA CA.5.**

**I.V.E. Número según tipo de centro y semanas de gestación, motivo de la interrupción, método empleado en la intervención**

**2022 CASTILLA-LA MANCHA**

	<b>Tipo de Centro</b>						
	<b>TOTAL</b>	<b>-----HOSPITALARIO-----</b>			<b>-----EXTRAHOSPITALARIO-----</b>		
		<b>Total</b>	<b>Público</b>	<b>Privado</b>	<b>Total</b>	<b>Público</b>	<b>Privado</b>
<b>TOTAL I.V.E.</b>	<b>3.294</b>	<b>893</b>	<b>2</b>	<b>891</b>	<b>2.401</b>	<b>0</b>	<b>2.401</b>
<b>Semanas de gestación</b>							
8 o menos semanas	<b>2.346</b>	591	0	591	1.755	0	1.755
9-14 semanas	<b>766</b>	174	1	173	592	0	592
15-22 semanas	<b>175</b>	123	1	122	52	0	52
23 o más semanas	<b>7</b>	5	0	5	2	0	2
<b>Motivo interrupción</b>							
A petición de la mujer	<b>2.945</b>	688	0	688	2.257	0	2.257
Grave riesgo para la vida o la salud de la embarazada	<b>239</b>	113	1	112	126	0	126
Riesgo de graves anomalías en el feto	<b>101</b>	86	0	86	15	0	15
Anomalías fetales incompatibles con la vida o enfermedad extremadamente grave e incurable	<b>9</b>	6	1	5	3	0	3
Varios Motivos	<b>0</b>	0	0	0	0	0	0
<b>Método intervención</b>							
Dilatación y Evacuación	<b>276</b>	134	0	134	142	0	142
Dilatación y Aspiración	<b>2.684</b>	708	0	708	1.976	0	1.976
Mifepristona	<b>281</b>	8	2	6	273	0	273
Prostaglandinas	<b>246</b>	45	2	43	201	0	201
Otros Métodos/NC	<b>4</b>	0	0	0	4	0	4







**TABLA CA.1.**

**I.V.E. Número según grupo de edad y convivencia, nivel de instrucción, tipo de hábitat, número de hijos vivos actualmente, número de abortos voluntarios anteriores al actual y métodos anticonceptivos**

**2022 CASTILLA Y LEÓN**

	TOTAL	Edad							
		<15	15-19	20-24	25-29	30-34	35-39	40-44	>44
<b>TOTAL I.V.E.</b>	<b>2.839</b>	<b>5</b>	<b>284</b>	<b>597</b>	<b>559</b>	<b>597</b>	<b>538</b>	<b>235</b>	<b>24</b>
<b>Convivencia con hijos</b>									
Sola	187	0	0	14	34	58	57	22	2
En Pareja	887	0	5	72	154	230	273	140	13
Con Padres/Familiares	219	0	6	42	39	63	50	18	1
Otras Personas	46	0	2	3	13	11	14	3	0
No Consta	25	0	0	2	6	6	6	4	1
<b>Convivencia sin hijos</b>									
Sola	249	0	13	68	60	62	34	11	1
En Pareja	430	0	24	95	93	104	80	28	6
Con Padres/Familiares	641	5	207	230	134	44	19	2	0
Otras Personas	108	0	23	53	18	11	3	0	0
No Consta	33	0	3	16	7	3	2	2	0
<b>Convivencia no consta hijos</b>									
Sola	3	0	0	1	1	0	0	1	0
En Pareja	4	0	0	0	0	2	0	2	0
Con Padres/Familiares	2	0	1	0	0	1	0	0	0
Otras Personas	0	0	0	0	0	0	0	0	0
No Consta	5	0	0	1	0	2	0	2	0
<b>Nivel de instrucción</b>									
Analfabeta/Sin Estudios	15	0	0	1	2	3	7	2	0
Primer Grado(6º Ed.Primaria y Equivalentes)	381	2	42	77	81	82	66	29	2
ESO y Equivalentes	896	3	139	184	195	166	160	45	4
Bachillerato y Ciclos de FP equivalentes	844	0	92	202	141	181	158	65	5
Escuelas Universitarias y Facultades	618	0	10	114	121	150	130	80	13
No clasificables por grado y no bien especificadas	2	0	0	0	0	2	0	0	0
No Consta	83	0	1	19	19	13	17	14	0
<b>Tipo de hábitat</b>									
10.000 y Menos	854	2	63	151	170	213	182	67	6
10.001-50.000 (exc. cap.)	350	0	36	69	53	76	78	35	3
50.001-500.000 (inc. cap.)	1.635	3	185	377	336	308	278	133	15
501.000 y Más	0	0	0	0	0	0	0	0	0
<b>N.º hijos vivos actualmente</b>									
Ningún hijo	1.466	5	271	463	310	224	139	47	7
Un hijo	648	0	10	92	133	173	163	72	5
Dos Hijos	528	0	3	32	85	142	171	86	9
Tres Hijos	147	0	0	9	26	47	41	21	3
Cuatro Hijos	31	0	0	1	3	8	15	4	0
Cinco o mas Hijos	19	0	0	0	2	3	9	5	0
<b>N.º abortos voluntarios anteriores</b>									
Ningún IVE	2.106	4	269	478	386	412	376	165	16
Un IVE	562	1	13	99	135	137	119	52	6
Dos IVE	119	0	2	12	30	30	33	10	2
Tres IVE	26	0	0	5	3	6	8	4	0
Cuatro IVE	18	0	0	2	2	8	2	4	0
Cinco o más IVE	8	0	0	1	3	4	0	0	0
<b>Métodos anticonceptivos</b>									
Naturales	23	0	1	4	3	5	6	4	0
Barrera	983	3	149	228	181	170	170	78	4
Mecánicos	12	0	0	2	4	2	2	2	0
Hormonales	481	0	24	105	126	122	71	29	4
Otros Métodos	4	0	1	0	2	1	0	0	0
No Consta	192	0	25	34	43	33	27	26	4
No Utiliza	1.144	2	84	224	200	264	262	96	12

**TABLA CA.2.****I.V.E. Número según grupo de edad y tipo de centro, lugar de información, semanas de gestación, motivo de la interrupción, metodo empleado en la intervención****2022 CASTILLA Y LEÓN**

	TOTAL	Edad							
		<15	15-19	20-24	25-29	30-34	35-39	40-44	>44
<b>TOTAL I.V.E.</b>	<b>2.839</b>	<b>5</b>	<b>284</b>	<b>597</b>	<b>559</b>	<b>597</b>	<b>538</b>	<b>235</b>	<b>24</b>
<b>Tipo de Centro</b>									
<b>HOSPITALARIO</b>	<b>424</b>	<b>0</b>	<b>46</b>	<b>96</b>	<b>76</b>	<b>84</b>	<b>72</b>	<b>45</b>	<b>5</b>
Público	248	0	29	56	39	44	43	36	1
Privado	176	0	17	40	37	40	29	9	4
<b>EXTRAHOSPITALARIO</b>	<b>2.415</b>	<b>5</b>	<b>238</b>	<b>501</b>	<b>483</b>	<b>513</b>	<b>466</b>	<b>190</b>	<b>19</b>
Público	0	0	0	0	0	0	0	0	0
Privado	2.415	5	238	501	483	513	466	190	19
<b>Lugar de información</b>									
Centro Sanitario Público	1.760	1	175	386	358	355	336	134	15
Centro Sanitario Privado	146	0	6	19	28	39	34	19	1
Teléfono Información al Ciudadano	9	0	1	3	2	1	1	1	0
Amigos/Familiares	150	1	17	35	28	28	26	14	1
Medios Comunicación	20	0	3	4	5	2	3	3	0
Internet	649	2	70	132	118	154	117	49	7
No Consta	105	1	12	18	20	18	21	15	0
<b>Semanas de gestación</b>									
8 o menos semanas	1.885	3	187	408	401	380	339	155	12
9-14 semanas	755	0	85	172	144	157	136	55	6
15-22 semanas	186	2	10	15	13	56	60	24	6
23 o más semanas	13	0	2	2	1	4	3	1	0
<b>Motivo interrupción</b>									
A petición de la mujer	2.560	3	267	565	532	517	455	203	18
Grave riesgo para la vida o la salud de la embarazada	97	2	10	21	16	30	16	1	1
Riesgo de graves anomalías en el feto	166	0	4	9	10	45	63	30	5
Anomalías fetales incompatibles con la vida o enfermedad extremadamente grave e incurable	16	0	3	2	1	5	4	1	0
Varios Motivos	0	0	0	0	0	0	0	0	0
<b>Método intervención</b>									
Dilatación y Evacuación	2.605	5	262	542	512	545	501	219	19
Dilatación y Aspiración	685	2	72	124	102	147	151	76	11
Mifepristona	214	2	17	16	24	54	65	32	4
Prostaglandinas	17	0	0	4	6	4	0	3	0
Otros Métodos/NC	1	0	0	0	0	1	0	0	0

**TABLA CA.3.**

**I.V.E. Número según nivel de instrucción, situación laboral de la mujer y utilización de métodos anticonceptivos**

**2022 CASTILLA Y LEÓN**

	<b>Nivel de instrucción</b>							
	<b>TOTAL</b>	<b>Analfabeta / Sin Estudios</b>	<b>Primer grado</b>	<b>ESO y Equivalentes</b>	<b>Bachillerato y Ciclos Fp</b>	<b>Escuelas Universitarias Facultades</b>	<b>No Clasificable</b>	<b>No Consta</b>
<b>TOTAL I.V.E.</b>	<b>2.839</b>	<b>15</b>	<b>381</b>	<b>896</b>	<b>844</b>	<b>618</b>	<b>2</b>	<b>83</b>
<b>Situación laboral mujer</b>								
Trabajadora Cuenta Propia	105	0	5	23	36	33	0	8
Trabajadora Cuenta Ajena	1.555	6	155	477	501	399	0	17
Pensionista	1	0	0	0	1	0	0	0
Estudiante	375	0	19	108	149	98	0	1
Desempleada o sin empleo	645	7	163	254	141	66	1	13
Trabajo Doméstico no Remunerado	58	1	33	16	1	2	1	4
Otras	20	1	1	5	4	9	0	0
No Consta	80	0	5	13	11	11	0	40
<b>Métodos Anticonceptivos</b>								
Naturales	23	0	6	5	6	6	0	0
Barrera	983	1	94	295	330	245	1	17
Mecánicos	12	0	0	2	4	4	1	1
Hormonales	481	1	76	174	151	71	0	8
Otros Métodos	4	0	0	2	2	0	0	0
No Consta	192	0	8	41	57	57	0	29
No Utiliza	1.144	13	197	377	294	235	0	28



**TABLA CA.5.**

**I.V.E. Número según tipo de centro y semanas de gestación, motivo de la interrupción, método empleado en la intervención**

**2022 CASTILLA Y LEÓN**

	<b>Tipo de Centro</b>						
	<b>TOTAL</b>	<b>-----HOSPITALARIO-----</b>			<b>-----EXTRAHOSPITALARIO-----</b>		
		<b>Total</b>	<b>Público</b>	<b>Privado</b>	<b>Total</b>	<b>Público</b>	<b>Privado</b>
<b>TOTAL I.V.E.</b>	<b>2.839</b>	<b>424</b>	<b>248</b>	<b>176</b>	<b>2.415</b>	<b>0</b>	<b>2.415</b>
<b>Semanas de gestación</b>							
8 o menos semanas	<b>1.885</b>	324	216	108	1.561	0	1.561
9-14 semanas	<b>755</b>	71	28	43	684	0	684
15-22 semanas	<b>186</b>	29	4	25	157	0	157
23 o más semanas	<b>13</b>	0	0	0	13	0	13
<b>Motivo interrupción</b>							
A petición de la mujer	<b>2.560</b>	365	240	125	2.195	0	2.195
Grave riesgo para la vida o la salud de la embarazada	<b>97</b>	43	1	42	54	0	54
Riesgo de graves anomalías en el feto	<b>166</b>	16	7	9	150	0	150
Anomalías fetales incompatibles con la vida o enfermedad extremadamente grave e incurable	<b>16</b>	0	0	0	16	0	16
Varios Motivos	<b>0</b>	0	0	0	0	0	0
<b>Método intervención</b>							
Dilatación y Evacuación	<b>2.605</b>	271	245	26	2.334	0	2.334
Dilatación y Aspiración	<b>685</b>	391	244	147	294	0	294
Mifepristona	<b>214</b>	9	9	0	205	0	205
Prostaglandinas	<b>17</b>	4	2	2	13	0	13
Otros Métodos/NC	<b>1</b>	1	0	1	0	0	0







TABLA CA.1.

I.V.E. Número según grupo de edad y convivencia, nivel de instrucción, tipo de hábitat, número de hijos vivos actualmente, número de abortos voluntarios anteriores al actual y métodos anticonceptivos

2022 CATALUÑA

	TOTAL	Edad							
		<15	15-19	20-24	25-29	30-34	35-39	40-44	>44
<b>TOTAL I.V.E.</b>	<b>20.790</b>	<b>54</b>	<b>2.133</b>	<b>4.774</b>	<b>4.513</b>	<b>4.131</b>	<b>3.416</b>	<b>1.619</b>	<b>150</b>
<b>Convivencia con hijos</b>									
Sola	1.569	0	10	128	368	447	401	204	11
En Pareja	6.411	0	40	527	1.164	1.764	1.890	934	92
Con Padres/Familiares	1.390	0	45	268	357	337	230	138	15
Otras Personas	320	0	1	34	82	85	77	35	6
No Consta	127	0	0	4	14	29	51	27	2
<b>Convivencia sin hijos</b>									
Sola	1.919	0	106	502	561	429	245	70	6
En Pareja	3.097	1	170	833	931	651	350	150	11
Con Padres/Familiares	4.914	52	1.675	2.189	716	208	56	16	2
Otras Personas	786	1	61	240	275	122	58	27	2
No Consta	61	0	2	9	16	12	16	5	1
<b>Convivencia no consta hijos</b>									
Sola	17	0	1	4	3	5	2	2	0
En Pareja	19	0	1	6	7	3	1	1	0
Con Padres/Familiares	45	0	17	19	6	2	0	1	0
Otras Personas	10	0	1	4	1	3	1	0	0
No Consta	105	0	3	7	12	34	38	9	2
<b>Nivel de instrucción</b>									
Analfabeta/Sin Estudios	277	1	13	29	55	73	74	25	7
Primer Grado(6º Ed.Primaria y Equivalentes)	1.763	28	226	303	310	369	329	183	15
ESO y Equivalentes	5.586	25	990	1.356	1.132	1.043	731	293	16
Bachillerato y Ciclos de FP equivalentes	8.306	0	838	2.438	1.874	1.439	1.123	541	53
Escuelas Universitarias y Facultades	4.505	0	51	606	1.084	1.128	1.053	530	53
No clasificables por grado y no bien especificadas	118	0	3	16	22	23	39	11	4
No Consta	235	0	12	26	36	56	67	36	2
<b>Tipo de hábitat</b>									
10.000 y Menos	2.460	11	288	546	446	476	447	219	27
10.001-50.000 (exc. cap.)	5.111	15	601	1.201	1.028	967	851	417	31
50.001-500.000 (inc. cap.)	7.344	17	801	1.816	1.580	1.418	1.105	556	51
501.000 y Más	5.875	11	443	1.211	1.459	1.270	1.013	427	41
<b>N.º hijos vivos actualmente</b>									
Ningún hijo	10.871	54	2.064	3.839	2.515	1.405	727	249	18
Un hijo	4.567	0	60	706	1.187	1.171	940	462	41
Dos Hijos	3.661	0	8	204	605	1.079	1.128	582	55
Tres Hijos	1.225	0	1	22	179	340	464	197	22
Cuatro Hijos	327	0	0	2	22	98	109	88	8
Cinco o mas Hijos	139	0	0	1	5	38	48	41	6
<b>N.º abortos voluntarios anteriores</b>									
Ningún IVE	14.277	52	1.854	3.547	2.982	2.613	2.115	1.011	103
Un IVE	4.262	2	246	894	968	953	791	375	33
Dos IVE	1.470	0	26	239	368	344	336	146	11
Tres IVE	503	0	6	68	127	135	112	53	2
Cuatro IVE	165	0	1	17	41	47	41	18	0
Cinco o más IVE	113	0	0	9	27	39	21	16	1
<b>Métodos anticonceptivos</b>									
Naturales	682	1	55	143	149	134	133	54	13
Barrera	4.822	13	751	1.225	987	823	660	342	21
Mecánicos	141	0	9	20	34	31	32	13	2
Hormonales	2.646	1	206	710	624	553	389	155	8
Otros Métodos	422	0	30	97	96	83	77	37	2
No Consta	5.172	11	387	1.098	1.194	1.110	868	459	45
No Utiliza	6.905	28	695	1.481	1.429	1.397	1.257	559	59

**TABLA CA.2.****I.V.E. Número según grupo de edad y tipo de centro, lugar de información, semanas de gestación, motivo de la interrupción, metodo empleado en la intervención****2022 CATALUÑA**

	<b>Edad</b>								
	<b>TOTAL</b>	<b>&lt;15</b>	<b>15-19</b>	<b>20-24</b>	<b>25-29</b>	<b>30-34</b>	<b>35-39</b>	<b>40-44</b>	<b>&gt;44</b>
<b>TOTAL I.V.E.</b>	<b>20.790</b>	<b>54</b>	<b>2.133</b>	<b>4.774</b>	<b>4.513</b>	<b>4.131</b>	<b>3.416</b>	<b>1.619</b>	<b>150</b>
<b>Tipo de Centro</b>									
<b>HOSPITALARIO</b>	<b>2.578</b>	<b>6</b>	<b>260</b>	<b>483</b>	<b>468</b>	<b>534</b>	<b>552</b>	<b>250</b>	<b>25</b>
Público	<b>2.528</b>	6	257	482	462	525	534	239	23
Privado	<b>50</b>	0	3	1	6	9	18	11	2
<b>EXTRAHOSPITALARIO</b>	<b>18.212</b>	<b>48</b>	<b>1.873</b>	<b>4.291</b>	<b>4.045</b>	<b>3.597</b>	<b>2.864</b>	<b>1.369</b>	<b>125</b>
Público	<b>8.446</b>	18	931	2.014	1.874	1.658	1.322	583	46
Privado	<b>9.766</b>	30	942	2.277	2.171	1.939	1.542	786	79
<b>Lugar de información</b>									
Centro Sanitario Público	<b>16.681</b>	48	1.848	3.953	3.623	3.215	2.660	1.224	110
Centro Sanitario Privado	<b>3.201</b>	4	192	617	693	739	607	318	31
Teléfono Información al Ciudadano	<b>28</b>	0	3	4	6	7	5	2	1
Amigos/Familiares	<b>364</b>	1	56	101	78	58	44	23	3
Medios Comunicación	<b>42</b>	0	5	9	11	10	4	3	0
Internet	<b>387</b>	1	24	67	84	85	76	46	4
No Consta	<b>87</b>	0	5	23	18	17	20	3	1
<b>Semanas de gestación</b>									
8 o menos semanas	<b>16.380</b>	42	1.682	3.837	3.648	3.233	2.596	1.230	112
9-14 semanas	<b>3.469</b>	11	382	765	711	682	599	294	25
15-22 semanas	<b>879</b>	1	68	165	146	197	202	89	11
23 o más semanas	<b>62</b>	0	1	7	8	19	19	6	2
<b>Motivo interrupción</b>									
A petición de la mujer	<b>19.531</b>	53	2.051	4.581	4.328	3.839	3.080	1.467	132
Grave riesgo para la vida o la salud de la embarazada	<b>660</b>	1	78	167	119	136	101	51	7
Riesgo de graves anomalías en el feto	<b>536</b>	0	3	19	58	136	216	95	9
Anomalías fetales incompatibles con la vida o enfermedad extremadamente grave e incurable	<b>63</b>	0	1	7	8	20	19	6	2
Varios Motivos	<b>0</b>	0	0	0	0	0	0	0	0
<b>Método intervención</b>									
Dilatación y Evacuación	<b>580</b>	4	63	148	121	111	88	41	4
Dilatación y Aspiración	<b>8.640</b>	26	852	2.015	1.910	1.695	1.372	700	70
Mifepristona	<b>11.409</b>	24	1.201	2.585	2.455	2.290	1.921	859	74
Prostaglandinas	<b>11.339</b>	24	1.197	2.567	2.439	2.276	1.909	852	75
Otros Métodos/NC	<b>363</b>	0	24	49	59	89	92	45	5

**TABLA CA.3.**

**I.V.E. Número según nivel de instrucción, situación laboral de la mujer y utilización de métodos anticonceptivos**

**2022 CATALUÑA**

	<b>Nivel de instrucción</b>							
	<b>TOTAL</b>	<b>Analfabeta / Sin Estudios</b>	<b>Primer grado</b>	<b>ESO y Equivalentes</b>	<b>Bachillerato y Ciclos Fp</b>	<b>Escuelas Universitarias Facultades</b>	<b>No Clasificable</b>	<b>No Consta</b>
<b>TOTAL I.V.E.</b>	<b>20.790</b>	<b>277</b>	<b>1.763</b>	<b>5.586</b>	<b>8.306</b>	<b>4.505</b>	<b>118</b>	<b>235</b>
<b>Situación laboral mujer</b>								
Trabajadora Cuenta Propia	<b>1.247</b>	18	96	313	486	325	3	6
Trabajadora Cuenta Ajena	<b>12.287</b>	83	676	2.836	5.190	3.402	75	25
Pensionista	<b>74</b>	2	9	34	21	7	0	1
Estudiante	<b>2.357</b>	5	171	790	1.099	284	3	5
Desempleada o sin empleo	<b>2.771</b>	60	404	1.027	995	266	9	10
Trabajo Doméstico no Remunerado	<b>1.267</b>	80	312	387	309	147	24	8
Otras	<b>433</b>	26	79	149	129	45	3	2
No Consta	<b>354</b>	3	16	50	77	29	1	178
<b>Métodos Anticonceptivos</b>								
Naturales	<b>682</b>	18	74	144	241	201	1	3
Barrera	<b>4.822</b>	29	360	1.331	1.909	1.166	8	19
Mecánicos	<b>141</b>	2	8	38	64	29	0	0
Hormonales	<b>2.646</b>	39	237	872	1.094	391	5	8
Otros Métodos	<b>422</b>	3	24	192	123	77	1	2
No Consta	<b>5.172</b>	38	260	918	2.425	1.277	85	169
No Utiliza	<b>6.905</b>	148	800	2.091	2.450	1.364	18	34



**TABLA CA.5.**

**I.V.E. Número según tipo de centro y semanas de gestación, motivo de la interrupción, método empleado en la intervención**

**2022 CATALUÑA**

	<b>Tipo de Centro</b>						
	<b>TOTAL</b>	<b>-----HOSPITALARIO-----</b>			<b>-----EXTRAHOSPITALARIO-----</b>		
		<b>Total</b>	<b>Público</b>	<b>Privado</b>	<b>Total</b>	<b>Público</b>	<b>Privado</b>
<b>TOTAL I.V.E.</b>	<b>20.790</b>	<b>2.578</b>	<b>2.528</b>	<b>50</b>	<b>18.212</b>	<b>8.446</b>	<b>9.766</b>
<b>Semanas de gestación</b>							
8 o menos semanas	<b>16.380</b>	1.462	1.458	4	14.918	8.279	6.639
9-14 semanas	<b>3.469</b>	717	694	23	2.752	167	2.585
15-22 semanas	<b>879</b>	337	314	23	542	0	542
23 o más semanas	<b>62</b>	62	62	0	0	0	0
<b>Motivo interrupción</b>							
A petición de la mujer	<b>19.531</b>	1.945	1.941	4	17.586	8.445	9.141
Grave riesgo para la vida o la salud de la embarazada	<b>660</b>	42	35	7	618	1	617
Riesgo de graves anomalías en el feto	<b>536</b>	528	489	39	8	0	8
Anomalías fetales incompatibles con la vida o enfermedad extremadamente grave e incurable	<b>63</b>	63	63	0	0	0	0
Varios Motivos	<b>0</b>	0	0	0	0	0	0
<b>Método intervención</b>							
Dilatación y Evacuación	<b>580</b>	40	36	4	540	0	540
Dilatación y Aspiración	<b>8.640</b>	132	124	8	8.508	0	8.508
Mifepristona	<b>11.409</b>	2.294	2.271	23	9.115	8.446	669
Prostaglandinas	<b>11.339</b>	2.274	2.244	30	9.065	8.445	620
Otros Métodos/NC	<b>363</b>	294	275	19	69	22	47







**TABLA CA.1.**

**I.V.E. Número según grupo de edad y convivencia, nivel de instrucción, tipo de hábitat, número de hijos vivos actualmente, número de abortos voluntarios anteriores al actual y métodos anticonceptivos**

**2022 COMUNITAT VALENCIANA**

	TOTAL	Edad							
		<15	15-19	20-24	25-29	30-34	35-39	40-44	>44
<b>TOTAL I.V.E.</b>	<b>8.631</b>	<b>34</b>	<b>919</b>	<b>1.916</b>	<b>1.732</b>	<b>1.776</b>	<b>1.471</b>	<b>731</b>	<b>52</b>
<b>Convivencia con hijos</b>									
Sola	691	0	2	49	133	196	199	108	4
En Pareja	3.053	0	43	312	529	831	856	441	41
Con Padres/Familiares	405	0	23	111	92	86	68	24	1
Otras Personas	58	0	1	9	13	18	12	5	0
No Consta	100	0	2	9	14	33	27	15	0
<b>Convivencia sin hijos</b>									
Sola	688	0	37	150	191	172	101	35	2
En Pareja	1.398	1	92	380	388	282	171	83	1
Con Padres/Familiares	2.012	33	693	810	317	121	22	13	3
Otras Personas	142	0	19	59	40	16	6	2	0
No Consta	73	0	6	22	14	19	8	4	0
<b>Convivencia no consta hijos</b>									
Sola	1	0	1	0	0	0	0	0	0
En Pareja	1	0	0	0	0	0	0	1	0
Con Padres/Familiares	1	0	0	1	0	0	0	0	0
Otras Personas	0	0	0	0	0	0	0	0	0
No Consta	8	0	0	4	1	2	1	0	0
<b>Nivel de instrucción</b>									
Analfabeta/Sin Estudios	52	0	0	10	7	21	7	7	0
Primer Grado(6° Ed.Primaria y Equivalentes)	854	9	92	182	173	190	139	64	5
ESO y Equivalentes	2.803	25	407	655	534	539	432	198	13
Bachillerato y Ciclos de FP equivalentes	2.804	0	360	673	550	524	444	236	17
Escuelas Universitarias y Facultades	1.842	0	44	345	410	439	396	195	13
No clasificables por grado y no bien especificadas	50	0	0	9	16	16	6	3	0
No Consta	226	0	16	42	42	47	47	28	4
<b>Tipo de hábitat</b>									
10.000 y Menos	1.208	7	121	261	236	245	204	126	8
10.001-50.000 (exc. cap.)	2.972	14	314	648	598	629	506	249	14
50.001-500.000 (inc. cap.)	2.844	8	329	648	558	572	479	231	19
501.000 y Más	1.607	5	155	359	340	330	282	125	11
<b>N.º hijos vivos actualmente</b>									
Ningún hijo	4.323	34	848	1.428	948	614	309	136	6
Un hijo	2.000	0	57	345	424	489	436	231	18
Dos Hijos	1.638	0	14	112	259	486	519	232	16
Tres Hijos	485	0	0	26	76	134	141	99	9
Cuatro Hijos	141	0	0	4	21	40	51	22	3
Cinco o mas Hijos	44	0	0	1	4	13	15	11	0
<b>N.º abortos voluntarios anteriores</b>									
Ningún IVE	5.871	33	815	1.429	1.112	1.094	905	448	35
Un IVE	1.920	1	89	385	425	444	369	194	13
Dos IVE	557	0	11	73	129	156	127	58	3
Tres IVE	185	0	3	27	45	45	46	19	0
Cuatro IVE	53	0	1	2	15	19	11	4	1
Cinco o más IVE	45	0	0	0	6	18	13	8	0
<b>Métodos anticonceptivos</b>									
Naturales	261	2	9	51	47	63	55	28	6
Barrera	2.787	11	388	642	575	497	434	225	15
Mecánicos	74	0	3	14	20	16	9	12	0
Hormonales	1.580	2	98	393	373	353	244	112	5
Otros Métodos	76	0	7	16	17	14	15	7	0
No Consta	181	1	16	38	24	36	43	23	0
No Utiliza	3.672	18	398	762	676	797	671	324	26

**TABLA CA.2.****I.V.E. Número según grupo de edad y tipo de centro, lugar de información, semanas de gestación, motivo de la interrupción, metodo empleado en la intervención****2022 COMUNITAT VALENCIANA**

	<b>Edad</b>								
	<b>TOTAL</b>	<b>&lt;15</b>	<b>15-19</b>	<b>20-24</b>	<b>25-29</b>	<b>30-34</b>	<b>35-39</b>	<b>40-44</b>	<b>&gt;44</b>
<b>TOTAL I.V.E.</b>	<b>8.631</b>	<b>34</b>	<b>919</b>	<b>1.916</b>	<b>1.732</b>	<b>1.776</b>	<b>1.471</b>	<b>731</b>	<b>52</b>
<b>Tipo de Centro</b>									
<b>HOSPITALARIO</b>	<b>855</b>	<b>3</b>	<b>80</b>	<b>163</b>	<b>171</b>	<b>177</b>	<b>175</b>	<b>82</b>	<b>4</b>
Público	841	3	80	160	166	175	173	80	4
Privado	14	0	0	3	5	2	2	2	0
<b>EXTRAHOSPITALARIO</b>	<b>7.776</b>	<b>31</b>	<b>839</b>	<b>1.753</b>	<b>1.561</b>	<b>1.599</b>	<b>1.296</b>	<b>649</b>	<b>48</b>
Público	5	0	1	2	0	1	1	0	0
Privado	7.771	31	838	1.751	1.561	1.598	1.295	649	48
<b>Lugar de información</b>									
Centro Sanitario Público	6.080	27	729	1.423	1.219	1.206	977	463	36
Centro Sanitario Privado	1.046	2	80	191	192	239	209	123	10
Teléfono Información al Ciudadano	21	0	2	4	5	1	5	4	0
Amigos/Familiares	280	1	24	60	57	63	50	25	0
Medios Comunicación	9	0	1	0	2	4	1	1	0
Internet	1.190	4	83	237	255	262	228	115	6
No Consta	5	0	0	1	2	1	1	0	0
<b>Semanas de gestación</b>									
8 o menos semanas	6.332	19	667	1.446	1.328	1.300	1.041	493	38
9-14 semanas	2.002	14	235	447	372	408	337	177	12
15-22 semanas	284	1	17	23	29	63	91	58	2
23 o más semanas	13	0	0	0	3	5	2	3	0
<b>Motivo interrupción</b>									
A petición de la mujer	8.257	33	899	1.888	1.693	1.688	1.353	653	50
Grave riesgo para la vida o la salud de la embarazada	75	1	15	13	11	16	12	7	0
Riesgo de graves anomalías en el feto	285	0	5	15	25	67	103	68	2
Anomalías fetales incompatibles con la vida o enfermedad extremadamente grave e incurable	14	0	0	0	3	5	3	3	0
Varios Motivos	0	0	0	0	0	0	0	0	0
<b>Método intervención</b>									
Dilatación y Evacuación	620	5	66	120	122	115	112	76	4
Dilatación y Aspiración	4.094	15	444	905	801	854	692	357	26
Mifepristona	4.136	15	423	940	848	848	711	329	22
Prostaglandinas	2.705	11	306	598	549	546	466	213	16
Otros Métodos/NC	13	0	1	1	2	3	5	1	0

**TABLA CA.3.**

**I.V.E. Número según nivel de instrucción, situación laboral de la mujer y utilización de métodos anticonceptivos**

**2022 COMUNITAT VALENCIANA**

	<b>Nivel de instrucción</b>							
	<b>TOTAL</b>	<b>Analfabeta / Sin Estudios</b>	<b>Primer grado</b>	<b>ESO y Equivalentes</b>	<b>Bachillerato y Ciclos Fp</b>	<b>Escuelas Universitarias</b>	<b>No Clasificable</b>	<b>No Consta</b>
<b>TOTAL I.V.E.</b>	<b>8.631</b>	<b>52</b>	<b>854</b>	<b>2.803</b>	<b>2.804</b>	<b>1.842</b>	<b>50</b>	<b>226</b>
<b>Situación laboral mujer</b>								
Trabajadora Cuenta Propia	327	4	25	87	92	107	2	10
Trabajadora Cuenta Ajena	4.788	15	350	1.400	1.667	1.234	24	98
Pensionista	16	0	1	5	7	2	0	1
Estudiante	1.056	0	36	321	418	258	6	17
Desempleada o sin empleo	1.860	26	340	754	488	199	12	41
Trabajo Doméstico no Remunerado	309	6	69	126	67	19	4	18
Otras	93	1	18	39	19	12	2	2
No Consta	182	0	15	71	46	11	0	39
<b>Métodos Anticonceptivos</b>								
Naturales	261	1	28	91	84	55	1	1
Barrera	2.787	5	200	817	1.005	688	14	58
Mecánicos	74	0	8	22	25	13	1	5
Hormonales	1.580	9	132	481	586	338	6	28
Otros Métodos	76	1	4	26	20	24	0	1
No Consta	181	1	13	59	40	24	0	44
No Utiliza	3.672	35	469	1.307	1.044	700	28	89



**TABLA CA.5.**

**I.V.E. Número según tipo de centro y semanas de gestación, motivo de la interrupción, método empleado en la intervención**

**2022 COMUNITAT VALENCIANA**

	<b>Tipo de Centro</b>						
	<b>TOTAL</b>	<b>-----HOSPITALARIO-----</b>			<b>-----EXTRAHOSPITALARIO-----</b>		
		<b>Total</b>	<b>Público</b>	<b>Privado</b>	<b>Total</b>	<b>Público</b>	<b>Privado</b>
<b>TOTAL I.V.E.</b>	<b>8.631</b>	<b>855</b>	<b>841</b>	<b>14</b>	<b>7.776</b>	<b>5</b>	<b>7.771</b>
<b>Semanas de gestación</b>							
8 o menos semanas	6.332	571	563	8	5.761	5	5.756
9-14 semanas	2.002	143	142	1	1.859	0	1.859
15-22 semanas	284	135	130	5	149	0	149
23 o más semanas	13	6	6	0	7	0	7
<b>Motivo interrupción</b>							
A petición de la mujer	8.257	661	653	8	7.596	5	7.591
Grave riesgo para la vida o la salud de la embarazada	75	6	2	4	69	0	69
Riesgo de graves anomalias en el feto	285	182	180	2	103	0	103
Anomalias fetales incompatibles con la vida o enfermedad extremadamente grave e incurable	14	6	6	0	8	0	8
Varios Motivos	0	0	0	0	0	0	0
<b>Método intervención</b>							
Dilatación y Evacuación	620	31	26	5	589	0	589
Dilatación y Aspiración	4.094	196	187	9	3.898	0	3.898
Mifepristona	4.136	684	684	0	3.452	5	3.447
Prostaglandinas	2.705	680	680	0	2.025	5	2.020
Otros Métodos/NC	13	3	3	0	10	0	10





TABLA CA.1.

I.V.E. Número según grupo de edad y convivencia, nivel de instrucción, tipo de hábitat, número de hijos vivos actualmente, número de abortos voluntarios anteriores al actual y métodos anticonceptivos

2022 EXTREMADURA

	TOTAL	<15	15-19	20-24	Edad		30-34	35-39	40-44	>44
					25-29					
<b>TOTAL I.V.E.</b>	<b>1.338</b>	<b>5</b>	<b>146</b>	<b>318</b>	<b>283</b>		<b>246</b>	<b>235</b>	<b>99</b>	<b>6</b>
<b>Convivencia con hijos</b>										
Sola	103	0	1	11	24		21	26	18	2
En Pareja	486	0	5	54	98		119	148	59	3
Con Padres/Familiares	89	0	5	19	22		24	16	3	0
Otras Personas	5	0	0	2	0		2	1	0	0
No Consta	3	0	0	0	0		0	1	2	0
<b>Convivencia sin hijos</b>										
Sola	76	0	1	20	22		21	7	4	1
En Pareja	162	0	15	42	33		36	25	11	0
Con Padres/Familiares	397	5	118	163	79		20	11	1	0
Otras Personas	15	0	1	6	5		3	0	0	0
No Consta	1	0	0	1	0		0	0	0	0
<b>Convivencia no consta hijos</b>										
Sola	0	0	0	0	0		0	0	0	0
En Pareja	1	0	0	0	0		0	0	1	0
Con Padres/Familiares	0	0	0	0	0		0	0	0	0
Otras Personas	0	0	0	0	0		0	0	0	0
No Consta	0	0	0	0	0		0	0	0	0
<b>Nivel de instrucción</b>										
Analfabeta/Sin Estudios	8	0	1	2	1		0	3	0	1
Primer Grado(6º Ed.Primaria y Equivalentes)	249	3	42	64	59		45	25	11	0
ESO y Equivalentes	378	2	69	91	72		56	52	35	1
Bachillerato y Ciclos de FP equivalentes	460	0	30	135	89		89	88	26	3
Escuelas Universitarias y Facultades	232	0	3	25	59		54	64	26	1
No clasificables por grado y no bien especificadas	0	0	0	0	0		0	0	0	0
No Consta	11	0	1	1	3		2	3	1	0
<b>Tipo de hábitat</b>										
10.000 y Menos	500	1	61	115	106		88	81	43	5
10.001-50.000 (exc. cap.)	348	2	31	75	94		63	63	20	0
50.001-500.000 (inc. cap.)	490	2	54	128	83		95	91	36	1
501.000 y Más	0	0	0	0	0		0	0	0	0
<b>N.º hijos vivos actualmente</b>										
Ningún hijo	650	5	135	232	137		80	43	17	1
Un hijo	317	0	9	57	75		63	85	25	3
Dos Hijos	263	0	2	23	51		70	77	40	0
Tres Hijos	76	0	0	6	16		27	14	11	2
Cuatro Hijos	24	0	0	0	3		5	12	4	0
Cinco o mas Hijos	8	0	0	0	1		1	4	2	0
<b>N.º abortos voluntarios anteriores</b>										
Ningún IVE	961	5	130	243	179		169	157	72	6
Un IVE	289	0	16	63	75		55	60	20	0
Dos IVE	64	0	0	10	20		18	10	6	0
Tres IVE	13	0	0	2	6		2	2	1	0
Cuatro IVE	6	0	0	0	2		1	3	0	0
Cinco o más IVE	5	0	0	0	1		1	3	0	0
<b>Métodos anticonceptivos</b>										
Naturales	4	0	0	1	1		2	0	0	0
Barrera	293	0	42	53	69		50	55	24	0
Mecánicos	10	0	1	3	1		2	1	1	1
Hormonales	217	0	23	66	53		42	22	11	0
Otros Métodos	6	0	0	0	0		0	5	1	0
No Consta	78	1	3	12	12		19	20	10	1
No Utiliza	730	4	77	183	147		131	132	52	4



**TABLA CA.2.****I.V.E. Número según grupo de edad y tipo de centro, lugar de información, semanas de gestación, motivo de la interrupción, metodo empleado en la intervención****2022 EXTREMADURA**

	<b>Edad</b>								
	<b>TOTAL</b>	<b>&lt;15</b>	<b>15-19</b>	<b>20-24</b>	<b>25-29</b>	<b>30-34</b>	<b>35-39</b>	<b>40-44</b>	<b>&gt;44</b>
<b>TOTAL I.V.E.</b>	<b>1.338</b>	<b>5</b>	<b>146</b>	<b>318</b>	<b>283</b>	<b>246</b>	<b>235</b>	<b>99</b>	<b>6</b>
<b>Tipo de Centro</b>									
<b>HOSPITALARIO</b>	<b>13</b>	<b>0</b>	<b>1</b>	<b>3</b>	<b>4</b>	<b>1</b>	<b>2</b>	<b>2</b>	<b>0</b>
Público	0	0	0	0	0	0	0	0	0
Privado	13	0	1	3	4	1	2	2	0
<b>EXTRAHOSPITALARIO</b>	<b>1.325</b>	<b>5</b>	<b>145</b>	<b>315</b>	<b>279</b>	<b>245</b>	<b>233</b>	<b>97</b>	<b>6</b>
Público	0	0	0	0	0	0	0	0	0
Privado	1.325	5	145	315	279	245	233	97	6
<b>Lugar de información</b>									
Centro Sanitario Público	1.054	4	122	268	227	186	174	70	3
Centro Sanitario Privado	27	0	1	1	3	11	7	4	0
Teléfono Información al Ciudadano	2	0	0	0	0	2	0	0	0
Amigos/Familiares	34	0	6	6	6	6	8	1	1
Medios Comunicación	3	0	0	1	1	1	0	0	0
Internet	160	0	16	33	35	28	30	17	1
No Consta	58	1	1	9	11	12	16	7	1
<b>Semanas de gestación</b>									
8 o menos semanas	869	1	94	222	189	153	138	67	5
9-14 semanas	384	1	48	89	87	68	64	26	1
15-22 semanas	79	3	4	6	6	24	31	5	0
23 o más semanas	6	0	0	1	1	1	2	1	0
<b>Motivo interrupción</b>									
A petición de la mujer	1.225	2	140	307	267	215	196	92	6
Grave riesgo para la vida o la salud de la embarazada	55	3	6	7	12	14	10	3	0
Riesgo de graves anomalías en el feto	51	0	0	3	3	16	26	3	0
Anomalías fetales incompatibles con la vida o enfermedad extremadamente grave e incurable	7	0	0	1	1	1	3	1	0
Varios Motivos	0	0	0	0	0	0	0	0	0
<b>Método intervención</b>									
Dilatación y Evacuación	204	2	15	33	36	51	48	17	2
Dilatación y Aspiración	1.098	3	125	282	240	187	178	79	4
Mifepristona	13	0	3	2	2	4	2	0	0
Prostaglandinas	7	0	1	0	1	2	3	0	0
Otros Métodos/NC	21	0	2	3	4	4	5	3	0

**TABLA CA.3.**

**I.V.E. Número según nivel de instrucción, situación laboral de la mujer y utilización de métodos anticonceptivos**

**2022 EXTREMADURA**

	<b>Nivel de instrucción</b>							
	<b>TOTAL</b>	<b>Analfabeta / Sin Estudios</b>	<b>Primer grado</b>	<b>ESO y Equivalentes</b>	<b>Bachillerato y Ciclos Fp</b>	<b>Escuelas Universitarias Facultades</b>	<b>No Clasificable</b>	<b>No Consta</b>
<b>TOTAL I.V.E.</b>	<b>1.338</b>	<b>8</b>	<b>249</b>	<b>378</b>	<b>460</b>	<b>232</b>	<b>0</b>	<b>11</b>
<b>Situación laboral mujer</b>								
Trabajadora Cuenta Propia	76	1	6	12	33	22	0	2
Trabajadora Cuenta Ajena	609	4	68	156	238	143	0	0
Pensionista	3	0	1	1	1	0	0	0
Estudiante	201	0	26	72	85	18	0	0
Desempleada o sin empleo	403	3	135	129	91	42	0	3
Trabajo Doméstico no Remunerado	18	0	8	4	5	1	0	0
Otras	6	0	3	1	2	0	0	0
No Consta	22	0	2	3	5	6	0	6
<b>Métodos Anticonceptivos</b>								
Naturales	4	0	0	1	2	1	0	0
Barrera	293	2	40	84	113	54	0	0
Mecánicos	10	1	1	3	2	3	0	0
Hormonales	217	2	48	72	75	20	0	0
Otros Métodos	6	0	1	1	2	2	0	0
No Consta	78	0	1	15	29	22	0	11
No Utiliza	730	3	158	202	237	130	0	0



**TABLA CA.5.**

**I.V.E. Número según tipo de centro y semanas de gestación, motivo de la interrupción, método empleado en la intervención**

**2022 EXTREMADURA**

	<b>Tipo de Centro</b>						
	<b>TOTAL</b>	<b>-----HOSPITALARIO-----</b>			<b>-----EXTRAHOSPITALARIO-----</b>		
		<b>Total</b>	<b>Público</b>	<b>Privado</b>	<b>Total</b>	<b>Público</b>	<b>Privado</b>
<b>TOTAL I.V.E.</b>	<b>1.338</b>	<b>13</b>	<b>0</b>	<b>13</b>	<b>1.325</b>	<b>0</b>	<b>1.325</b>
<b>Semanas de gestación</b>							
8 o menos semanas	869	10	0	10	859	0	859
9-14 semanas	384	2	0	2	382	0	382
15-22 semanas	79	1	0	1	78	0	78
23 o más semanas	6	0	0	0	6	0	6
<b>Motivo interrupción</b>							
A petición de la mujer	1.225	10	0	10	1.215	0	1.215
Grave riesgo para la vida o la salud de la embarazada	55	3	0	3	52	0	52
Riesgo de graves anomalías en el feto	51	0	0	0	51	0	51
Anomalías fetales incompatibles con la vida o enfermedad extremadamente grave e incurable	7	0	0	0	7	0	7
Varios Motivos	0	0	0	0	0	0	0
<b>Método intervención</b>							
Dilatación y Evacuación	204	1	0	1	203	0	203
Dilatación y Aspiración	1.098	11	0	11	1.087	0	1.087
Mifepristona	13	1	0	1	12	0	12
Prostaglandinas	7	0	0	0	7	0	7
Otros Métodos/NC	21	0	0	0	21	0	21





**TABLA CA.1.**

**I.V.E. Número según grupo de edad y convivencia, nivel de instrucción, tipo de hábitat, número de hijos vivos actualmente, número de abortos voluntarios anteriores al actual y métodos anticonceptivos**

**2022 GALICIA**

	TOTAL	Edad							
		<15	15-19	20-24	25-29	30-34	35-39	40-44	>44
<b>TOTAL I.V.E.</b>	<b>2.975</b>	<b>6</b>	<b>268</b>	<b>592</b>	<b>613</b>	<b>604</b>	<b>573</b>	<b>289</b>	<b>30</b>
<b>Convivencia con hijos</b>									
Sola	231	0	4	35	48	53	62	27	2
En Pareja	1.039	0	7	73	179	264	316	179	21
Con Padres/Familiares	5	0	0	0	2	1	0	2	0
Otras Personas	16	0	0	1	1	4	5	4	1
No Consta	83	0	2	14	11	22	22	12	0
<b>Convivencia sin hijos</b>									
Sola	979	2	167	309	235	148	86	30	2
En Pareja	462	1	42	116	113	83	73	31	3
Con Padres/Familiares	49	2	26	13	2	4	2	0	0
Otras Personas	8	0	2	3	0	2	0	1	0
No Consta	101	1	18	27	22	22	7	3	1
<b>Convivencia no consta hijos</b>									
Sola	1	0	0	1	0	0	0	0	0
En Pareja	1	0	0	0	0	1	0	0	0
Con Padres/Familiares	0	0	0	0	0	0	0	0	0
Otras Personas	0	0	0	0	0	0	0	0	0
No Consta	0	0	0	0	0	0	0	0	0
<b>Nivel de instrucción</b>									
Analfabeta/Sin Estudios	11	0	2	1	2	2	2	2	0
Primer Grado(6º Ed.Primaria y Equivalentes)	195	3	33	29	34	39	35	19	3
ESO y Equivalentes	604	3	116	121	110	120	93	36	5
Bachillerato y Ciclos de FP equivalentes	1.506	0	111	360	319	294	273	140	9
Escuelas Universitarias y Facultades	632	0	6	79	140	140	168	86	13
No clasificables por grado y no bien especificadas	8	0	0	2	1	3	1	1	0
No Consta	19	0	0	0	7	6	1	5	0
<b>Tipo de hábitat</b>									
10.000 y Menos	621	1	50	107	136	135	124	65	3
10.001-50.000 (exc. cap.)	951	4	92	166	199	211	184	84	11
50.001-500.000 (inc. cap.)	1.403	1	126	319	278	258	265	140	16
501.000 y Más	0	0	0	0	0	0	0	0	0
<b>N.º hijos vivos actualmente</b>									
Ningún hijo	1.720	6	259	489	395	285	206	73	7
Un hijo	684	0	7	78	139	174	183	98	5
Dos Hijos	450	0	2	17	66	117	142	91	15
Tres Hijos	100	0	0	8	11	22	33	24	2
Cuatro Hijos	13	0	0	0	2	2	6	3	0
Cinco o mas Hijos	8	0	0	0	0	4	3	0	1
<b>N.º abortos voluntarios anteriores</b>									
Ningún IVE	2.191	6	251	483	426	401	387	213	24
Un IVE	566	0	17	80	140	135	137	52	5
Dos IVE	150	0	0	23	35	46	29	17	0
Tres IVE	45	0	0	4	8	16	12	5	0
Cuatro IVE	13	0	0	2	1	4	5	1	0
Cinco o más IVE	10	0	0	0	3	2	3	1	1
<b>Métodos anticonceptivos</b>									
Naturales	103	0	9	18	26	21	21	8	0
Barrera	1.050	2	128	219	202	196	202	91	10
Mecánicos	27	0	3	2	2	4	6	7	3
Hormonales	636	0	33	157	157	143	97	44	5
Otros Métodos	9	0	0	2	4	2	0	1	0
No Consta	25	0	2	3	2	6	9	2	1
No Utiliza	1.125	4	93	191	220	232	238	136	11

**TABLA CA.2.****I.V.E. Número según grupo de edad y tipo de centro, lugar de información, semanas de gestación, motivo de la interrupción, metodo empleado en la intervención****2022 GALICIA**

	TOTAL	Edad							
		<15	15-19	20-24	25-29	30-34	35-39	40-44	>44
<b>TOTAL I.V.E.</b>	<b>2.975</b>	<b>6</b>	<b>268</b>	<b>592</b>	<b>613</b>	<b>604</b>	<b>573</b>	<b>289</b>	<b>30</b>
<b>Tipo de Centro</b>									
<b>HOSPITALARIO</b>	<b>561</b>	<b>2</b>	<b>55</b>	<b>118</b>	<b>112</b>	<b>118</b>	<b>106</b>	<b>42</b>	<b>8</b>
Público	513	2	44	110	103	107	101	39	7
Privado	48	0	11	8	9	11	5	3	1
<b>EXTRAHOSPITALARIO</b>	<b>2.414</b>	<b>4</b>	<b>213</b>	<b>474</b>	<b>501</b>	<b>486</b>	<b>467</b>	<b>247</b>	<b>22</b>
Público	737	0	84	158	159	148	111	67	10
Privado	1.677	4	129	316	342	338	356	180	12
<b>Lugar de información</b>									
Centro Sanitario Público	1.852	3	186	421	397	349	324	154	18
Centro Sanitario Privado	122	1	8	18	24	32	25	13	1
Teléfono Información al Ciudadano	1	0	0	1	0	0	0	0	0
Amigos/Familiares	119	1	12	26	19	26	22	11	2
Medios Comunicación	0	0	0	0	0	0	0	0	0
Internet	591	0	38	76	107	133	149	82	6
No Consta	290	1	24	50	66	64	53	29	3
<b>Semanas de gestación</b>									
8 o menos semanas	2.254	3	205	454	466	459	419	225	23
9-14 semanas	626	2	52	127	134	121	130	56	4
15-22 semanas	94	1	11	11	13	23	24	8	3
23 o más semanas	1	0	0	0	0	1	0	0	0
<b>Motivo interrupción</b>									
A petición de la mujer	2.855	5	254	579	598	577	540	276	26
Grave riesgo para la vida o la salud de la embarazada	56	1	14	12	10	12	5	1	1
Riesgo de graves anomalías en el feto	62	0	0	1	5	13	28	12	3
Anomalías fetales incompatibles con la vida o enfermedad extremadamente grave e incurable	2	0	0	0	0	2	0	0	0
Varios Motivos	0	0	0	0	0	0	0	0	0
<b>Método intervención</b>									
Dilatación y Evacuación	139	1	18	25	29	38	17	10	1
Dilatación y Aspiración	1.224	1	103	251	259	230	259	112	9
Mifepristona	1.548	4	139	307	305	326	285	162	20
Prostaglandinas	39	0	5	6	12	5	7	4	0
Otros Métodos/NC	29	0	3	4	9	6	5	2	0



**TABLA CA.3.**

**I.V.E. Número según nivel de instrucción, situación laboral de la mujer y utilización de métodos anticonceptivos**

**2022 GALICIA**

	<b>Nivel de instrucción</b>							
	<b>TOTAL</b>	<b>Analfabeta / Sin Estudios</b>	<b>Primer grado</b>	<b>ESO y Equivalentes</b>	<b>Bachillerato y Ciclos Fp</b>	<b>Escuelas Universitarias Facultades</b>	<b>No Clasificable</b>	<b>No Consta</b>
<b>TOTAL I.V.E.</b>	<b>2.975</b>	<b>11</b>	<b>195</b>	<b>604</b>	<b>1.506</b>	<b>632</b>	<b>8</b>	<b>19</b>
<b>Situación laboral mujer</b>								
Trabajadora Cuenta Propia	256	0	16	46	124	68	1	1
Trabajadora Cuenta Ajena	1.611	3	68	273	845	413	2	7
Pensionista	56	0	10	12	25	8	1	0
Estudiante	405	0	28	100	214	63	0	0
Desempleada o sin empleo	384	5	48	102	179	47	0	3
Trabajo Doméstico no Remunerado	171	1	15	51	87	17	0	0
Otras	74	2	10	17	28	14	3	0
No Consta	18	0	0	3	4	2	1	8
<b>Métodos Anticonceptivos</b>								
Naturales	103	0	11	34	37	19	0	2
Barrera	1.050	1	52	207	537	247	2	4
Mecánicos	27	0	1	6	11	9	0	0
Hormonales	636	3	38	120	356	114	2	3
Otros Métodos	9	0	1	1	5	1	1	0
No Consta	25	0	3	7	7	7	0	1
No Utiliza	1.125	7	89	229	553	235	3	9



**TABLA CA.5.**

**I.V.E. Número según tipo de centro y semanas de gestación, motivo de la interrupción, método empleado en la intervención**

**2022 GALICIA**

	<b>Tipo de Centro</b>						
	<b>TOTAL</b>	<b>-----HOSPITALARIO-----</b>			<b>-----EXTRAHOSPITALARIO-----</b>		
		<b>Total</b>	<b>Público</b>	<b>Privado</b>	<b>Total</b>	<b>Público</b>	<b>Privado</b>
<b>TOTAL I.V.E.</b>	<b>2.975</b>	<b>561</b>	<b>513</b>	<b>48</b>	<b>2.414</b>	<b>737</b>	<b>1.677</b>
<b>Semanas de gestación</b>							
8 o menos semanas	2.254	440	434	6	1.814	697	1.117
9-14 semanas	626	47	46	1	579	26	553
15-22 semanas	94	73	32	41	21	14	7
23 o más semanas	1	1	1	0	0	0	0
<b>Motivo interrupción</b>							
A petición de la mujer	2.855	474	470	4	2.381	722	1.659
Grave riesgo para la vida o la salud de la embarazada	56	44	1	43	12	1	11
Riesgo de graves anomalías en el feto	62	42	41	1	20	14	6
Anomalías fetales incompatibles con la vida o enfermedad extremadamente grave e incurable	2	1	1	0	1	0	1
Varios Motivos	0	0	0	0	0	0	0
<b>Método intervención</b>							
Dilatación y Evacuación	139	41	13	28	98	65	33
Dilatación y Aspiración	1.224	18	10	8	1.206	12	1.194
Mifepristona	1.548	454	453	1	1.094	652	442
Prostaglandinas	39	23	12	11	16	5	11
Otros Métodos/NC	29	25	25	0	4	4	0





TABLA CA.1.

I.V.E. Número según grupo de edad y convivencia, nivel de instrucción, tipo de hábitat, número de hijos vivos actualmente, número de abortos voluntarios anteriores al actual y métodos anticonceptivos

2022 MADRID, COMUNIDAD DE

	TOTAL	Edad							
		<15	15-19	20-24	25-29	30-34	35-39	40-44	>44
<b>TOTAL I.V.E.</b>	<b>16.592</b>	<b>36</b>	<b>1.491</b>	<b>3.690</b>	<b>3.928</b>	<b>3.240</b>	<b>2.802</b>	<b>1.296</b>	<b>109</b>
<b>Convivencia con hijos</b>									
Sola	1.621	0	8	112	359	446	469	206	21
En Pareja	4.723	0	35	396	889	1.207	1.372	763	61
Con Padres/Familiares	1.371	0	47	303	422	303	214	78	4
Otras Personas	203	0	3	21	63	45	45	26	0
No Consta	17	0	1	0	0	2	12	2	0
<b>Convivencia sin hijos</b>									
Sola	1.545	0	70	407	445	323	224	69	7
En Pareja	2.277	0	84	568	703	500	298	113	11
Con Padres/Familiares	4.113	36	1.193	1.698	795	274	90	23	4
Otras Personas	663	0	44	179	242	126	62	9	1
No Consta	11	0	2	1	4	2	2	0	0
<b>Convivencia no consta hijos</b>									
Sola	5	0	0	0	1	1	2	1	0
En Pareja	3	0	0	0	1	1	0	1	0
Con Padres/Familiares	10	0	3	4	3	0	0	0	0
Otras Personas	2	0	1	0	0	1	0	0	0
No Consta	28	0	0	1	1	9	12	5	0
<b>Nivel de instrucción</b>									
Analfabeta/Sin Estudios	33	0	1	5	3	9	14	1	0
Primer Grado(6° Ed.Primaria y Equivalentes)	1.057	20	157	229	181	214	167	81	8
ESO y Equivalentes	5.060	16	714	1.193	1.166	947	717	286	21
Bachillerato y Ciclos de FP equivalentes	6.219	0	566	1.621	1.462	1.112	976	447	35
Escuelas Universitarias y Facultades	4.155	0	52	639	1.105	941	900	473	45
No clasificables por grado y no bien especificadas	6	0	0	0	1	2	3	0	0
No Consta	62	0	1	3	10	15	25	8	0
<b>Tipo de hábitat</b>									
10.000 y Menos	684	2	78	159	125	122	133	61	4
10.001-50.000 (exc. cap.)	1.353	2	165	269	277	253	243	132	12
50.001-500.000 (inc. cap.)	4.864	15	490	1.062	1.053	900	909	400	35
501.000 y Más	9.691	17	758	2.200	2.473	1.965	1.517	703	58
<b>N.º hijos vivos actualmente</b>									
Ningún hijo	8.378	36	1.402	2.838	2.125	1.164	614	179	20
Un hijo	4.014	0	81	657	1.083	950	825	390	28
Dos Hijos	2.977	0	8	160	560	786	929	499	35
Tres Hijos	921	0	0	30	124	261	322	163	21
Cuatro Hijos	228	0	0	3	30	61	84	45	5
Cinco o mas Hijos	74	0	0	2	6	18	28	20	0
<b>N.º abortos voluntarios anteriores</b>									
Ningún IVE	10.363	36	1.272	2.599	2.371	1.789	1.514	722	60
Un IVE	4.283	0	188	821	1.068	986	819	371	30
Dos IVE	1.352	0	25	219	350	300	308	136	14
Tres IVE	397	0	6	38	99	102	102	46	4
Cuatro IVE	115	0	0	8	29	36	29	13	0
Cinco o más IVE	82	0	0	5	11	27	30	8	1
<b>Métodos anticonceptivos</b>									
Naturales	76	0	10	16	14	12	17	7	0
Barrera	4.650	15	605	1.065	1.049	794	741	353	28
Mecánicos	97	0	4	16	31	18	16	12	0
Hormonales	3.177	1	181	817	915	664	434	159	6
Otros Métodos	27	0	1	3	6	6	7	4	0
No Consta	14	0	2	2	5	2	2	1	0
No Utiliza	8.551	20	688	1.771	1.908	1.744	1.585	760	75

**TABLA CA.2.****I.V.E. Número según grupo de edad y tipo de centro, lugar de información, semanas de gestación, motivo de la interrupción, metodo empleado en la intervención****2022 MADRID, COMUNIDAD DE**

	TOTAL	Edad							
		<15	15-19	20-24	25-29	30-34	35-39	40-44	>44
<b>TOTAL I.V.E.</b>	<b>16.592</b>	<b>36</b>	<b>1.491</b>	<b>3.690</b>	<b>3.928</b>	<b>3.240</b>	<b>2.802</b>	<b>1.296</b>	<b>109</b>
<b>Tipo de Centro</b>									
<b>HOSPITALARIO</b>	<b>5.933</b>	<b>10</b>	<b>533</b>	<b>1.271</b>	<b>1.362</b>	<b>1.135</b>	<b>1.042</b>	<b>534</b>	<b>46</b>
Público	60	0	1	2	6	16	27	8	0
Privado	<b>5.873</b>	10	532	1.269	1.356	1.119	1.015	526	46
<b>EXTRAHOSPITALARIO</b>	<b>10.659</b>	<b>26</b>	<b>958</b>	<b>2.419</b>	<b>2.566</b>	<b>2.105</b>	<b>1.760</b>	<b>762</b>	<b>63</b>
Público	1	0	0	0	1	0	0	0	0
Privado	<b>10.658</b>	26	958	2.419	2.565	2.105	1.760	762	63
<b>Lugar de información</b>									
Centro Sanitario Público	<b>8.509</b>	25	926	1.973	1.889	1.592	1.384	661	59
Centro Sanitario Privado	<b>1.196</b>	0	102	246	250	244	217	126	11
Teléfono Información al Ciudadano	<b>844</b>	0	69	165	219	175	152	54	10
Amigos/Familiares	<b>2.041</b>	9	186	489	469	403	337	140	8
Medios Comunicación	<b>98</b>	0	2	24	27	19	17	7	2
Internet	<b>3.862</b>	2	205	789	1.068	795	681	303	19
No Consta	<b>42</b>	0	1	4	6	12	14	5	0
<b>Semanas de gestación</b>									
8 o menos semanas	<b>11.825</b>	21	1.014	2.653	2.900	2.291	1.960	912	74
9-14 semanas	<b>3.858</b>	9	391	883	848	775	643	289	20
15-22 semanas	<b>892</b>	6	85	154	175	168	195	94	15
23 o más semanas	<b>17</b>	0	1	0	5	6	4	1	0
<b>Motivo interrupción</b>									
A petición de la mujer	<b>14.108</b>	27	1.312	3.265	3.386	2.731	2.257	1.044	86
Grave riesgo para la vida o la salud de la embarazada	<b>1.978</b>	9	175	420	490	390	341	143	10
Riesgo de graves anomalías en el feto	<b>464</b>	0	2	4	43	110	187	105	13
Anomalías fetales incompatibles con la vida o enfermedad extremadamente grave e incurable	<b>42</b>	0	2	1	9	9	17	4	0
Varios Motivos	<b>0</b>	0	0	0	0	0	0	0	0
<b>Método intervención</b>									
Dilatación y Evacuación	<b>4.535</b>	15	465	1.009	997	898	745	367	39
Dilatación y Aspiración	<b>11.230</b>	18	973	2.488	2.724	2.186	1.896	881	64
Mifepristona	<b>480</b>	1	28	120	118	91	95	27	0
Prostaglandinas	<b>346</b>	2	27	73	89	63	65	21	6
Otros Métodos/NC	<b>7</b>	0	0	0	2	3	1	1	0

**TABLA CA.3.**

**I.V.E. Número según nivel de instrucción, situación laboral de la mujer y utilización de métodos anticonceptivos**

**2022 MADRID, COMUNIDAD DE**

	<u>Nivel de instrucción</u>							
	TOTAL	Analfabeta / Sin Estudios	Primer grado	ESO y Equivalentes	Bachillerato y Ciclos Fp	Escuelas Universitarias Facultades	No Clasificable	No Consta
<b>TOTAL I.V.E.</b>	<b>16.592</b>	<b>33</b>	<b>1.057</b>	<b>5.060</b>	<b>6.219</b>	<b>4.155</b>	<b>6</b>	<b>62</b>
<b>Situación laboral mujer</b>								
Trabajadora Cuenta Propia	721	1	38	206	242	228	1	5
Trabajadora Cuenta Ajena	10.502	10	490	2.938	4.116	2.940	5	3
Pensionista	31	0	1	12	11	7	0	0
Estudiante	2.162	3	144	683	801	531	0	0
Desempleada o sin empleo	2.521	9	277	980	893	361	0	1
Trabajo Doméstico no Remunerado	473	7	87	191	132	56	0	0
Otras	112	3	18	44	21	26	0	0
No Consta	70	0	2	6	3	6	0	53
<b>Métodos Anticonceptivos</b>								
Naturales	76	2	2	19	33	20	0	0
Barrera	4.650	4	238	1.342	1.699	1.364	3	0
Mecánicos	97	0	7	18	36	36	0	0
Hormonales	3.177	5	202	1.098	1.290	580	1	1
Otros Métodos	27	0	2	4	8	13	0	0
No Consta	14	0	0	3	4	4	0	3
No Utiliza	8.551	22	606	2.576	3.149	2.138	2	58



**TABLA CA.4.**

**I.V.E. Número según nivel de instrucción y lugar de información, semanas de gestación y motivo de la interrupción**

**2022 MADRID, COMUNIDAD DE**

	<b>Nivel de instrucción</b>							
	<b>TOTAL</b>	<b>Analfabeta / Sin Estudios</b>	<b>Primer grado</b>	<b>ESO y Equivalentes</b>	<b>Bachillerato y Ciclos Fp</b>	<b>Escuelas Universitarias Facultades</b>	<b>No Clasificable</b>	<b>No Consta</b>
<b>TOTAL I.V.E.</b>	<b>16.592</b>	<b>33</b>	<b>1.057</b>	<b>5.060</b>	<b>6.219</b>	<b>4.155</b>	<b>6</b>	<b>62</b>
<b>Lugar de información</b>								
Centro Sanitario Público	<b>8.509</b>	18	585	2.892	3.070	1.917	2	25
Centro Sanitario Privado	<b>1.196</b>	2	71	356	439	326	1	1
Teléfono Información al Ciudadano	<b>844</b>	2	64	179	421	178	0	0
Amigos/Familiares	<b>2.041</b>	8	181	725	701	425	0	1
Medios Comunicación	<b>98</b>	0	4	26	36	32	0	0
Internet	<b>3.862</b>	3	152	878	1.548	1.272	3	6
No Consta	<b>42</b>	0	0	4	4	5	0	29
<b>Semanas de gestación</b>								
8 o menos semanas	<b>11.825</b>	21	658	3.387	4.540	3.209	4	6
9-14 semanas	<b>3.858</b>	8	329	1.375	1.412	715	1	18
15-22 semanas	<b>892</b>	4	70	296	263	224	1	34
23 o más semanas	<b>17</b>	0	0	2	4	7	0	4
<b>Motivo interrupción</b>								
A petición de la mujer	<b>14.108</b>	25	900	4.337	5.420	3.416	3	7
Grave riesgo para la vida o la salud de la embarazada	<b>1.978</b>	6	145	658	702	462	3	2
Riesgo de graves anomalías en el feto	<b>464</b>	2	11	63	93	268	0	27
Anomalías fetales incompatibles con la vida o enfermedad extremadamente grave e incurable	<b>42</b>	0	1	2	4	9	0	26
Varios Motivos	<b>0</b>	0	0	0	0	0	0	0

**TABLA CA.5.**

**I.V.E. Número según tipo de centro y semanas de gestación, motivo de la interrupción, método empleado en la intervención**

**2022 MADRID, COMUNIDAD DE**

	<b>Tipo de Centro</b>						
	<b>TOTAL</b>	<b>-----HOSPITALARIO-----</b>			<b>-----EXTRAHOSPITALARIO-----</b>		
		<b>Total</b>	<b>Público</b>	<b>Privado</b>	<b>Total</b>	<b>Público</b>	<b>Privado</b>
<b>TOTAL I.V.E.</b>	<b>16.592</b>	<b>5.933</b>	<b>60</b>	<b>5.873</b>	<b>10.659</b>	<b>1</b>	<b>10.658</b>
<b>Semanas de gestación</b>							
8 o menos semanas	<b>11.825</b>	4.135	0	4.135	7.690	1	7.689
9-14 semanas	<b>3.858</b>	1.283	16	1.267	2.575	0	2.575
15-22 semanas	<b>892</b>	501	40	461	391	0	391
23 o más semanas	<b>17</b>	14	4	10	3	0	3
<b>Motivo interrupción</b>							
A petición de la mujer	<b>14.108</b>	4.798	0	4.798	9.310	1	9.309
Grave riesgo para la vida o la salud de la embarazada	<b>1.978</b>	769	0	769	1.209	0	1.209
Riesgo de graves anomalías en el feto	<b>464</b>	327	31	296	137	0	137
Anomalías fetales incompatibles con la vida o enfermedad extremadamente grave e incurable	<b>42</b>	39	29	10	3	0	3
Varios Motivos	<b>0</b>	0	0	0	0	0	0
<b>Método intervención</b>							
Dilatación y Evacuación	<b>4.535</b>	551	0	551	3.984	0	3.984
Dilatación y Aspiración	<b>11.230</b>	5.122	32	5.090	6.108	0	6.108
Mifepristona	<b>480</b>	141	19	122	339	1	338
Prostaglandinas	<b>346</b>	115	9	106	231	1	230
Otros Métodos/NC	<b>7</b>	5	1	4	2	0	2





**TABLA CA.1.**

**I.V.E. Número según grupo de edad y convivencia, nivel de instrucción, tipo de hábitat, número de hijos vivos actualmente, número de abortos voluntarios anteriores al actual y métodos anticonceptivos**

**2022 MURCIA, REGIÓN DE**

	TOTAL	Edad							
		<15	15-19	20-24	25-29	30-34	35-39	40-44	>44
<b>TOTAL I.V.E.</b>	<b>3.504</b>	<b>30</b>	<b>414</b>	<b>828</b>	<b>719</b>	<b>664</b>	<b>572</b>	<b>247</b>	<b>30</b>
<b>Convivencia con hijos</b>									
Sola	336	1	6	48	87	87	70	36	1
En Pareja	1.225	0	20	159	248	313	327	139	19
Con Padres/Familiares	217	1	13	65	52	42	35	7	2
Otras Personas	23	0	0	7	3	4	8	1	0
No Consta	3	0	0	1	1	1	0	0	0
<b>Convivencia sin hijos</b>									
Sola	209	0	20	53	49	47	29	9	2
En Pareja	389	3	26	113	98	74	51	23	1
Con Padres/Familiares	735	22	274	284	103	31	10	7	4
Otras Personas	55	1	9	14	15	6	6	4	0
No Consta	6	0	0	2	1	1	1	1	0
<b>Convivencia no consta hijos</b>									
Sola	30	0	2	1	6	12	8	1	0
En Pareja	114	0	5	26	29	26	17	11	0
Con Padres/Familiares	109	2	33	44	17	8	3	1	1
Otras Personas	19	0	2	5	4	2	5	1	0
No Consta	34	0	4	6	6	10	2	6	0
<b>Nivel de instrucción</b>									
Analfabeta/Sin Estudios	63	1	6	13	11	10	12	9	1
Primer Grado(6º Ed.Primaria y Equivalentes)	736	16	81	126	156	163	133	52	9
ESO y Equivalentes	1.212	12	195	305	247	205	190	54	4
Bachillerato y Ciclos de FP equivalentes	902	0	116	265	164	142	135	71	9
Escuelas Universitarias y Facultades	478	0	9	87	118	116	89	55	4
No clasificables por grado y no bien especificadas	3	0	0	1	1	0	0	1	0
No Consta	110	1	7	31	22	28	13	5	3
<b>Tipo de hábitat</b>									
10.000 y Menos	105	0	10	23	23	25	19	5	0
10.001-50.000 (exc. cap.)	1.361	10	175	338	267	246	220	91	14
50.001-500.000 (inc. cap.)	2.038	20	229	467	429	393	333	151	16
501.000 y Más	0	0	0	0	0	0	0	0	0
<b>N.º hijos vivos actualmente</b>									
Ningún hijo	1.552	29	377	528	304	175	94	39	6
Un hijo	855	0	31	190	211	189	159	66	9
Dos Hijos	697	1	6	83	138	191	188	81	9
Tres Hijos	274	0	0	22	44	84	84	36	4
Cuatro Hijos	82	0	0	4	13	17	30	16	2
Cinco o mas Hijos	44	0	0	1	9	8	17	9	0
<b>N.º abortos voluntarios anteriores</b>									
Ningún IVE	2.285	27	352	584	426	373	347	157	19
Un IVE	683	3	46	156	176	153	103	39	7
Dos IVE	327	0	14	64	80	76	61	29	3
Tres IVE	112	0	2	11	21	33	34	11	0
Cuatro IVE	43	0	0	5	7	14	9	7	1
Cinco o más IVE	54	0	0	8	9	15	18	4	0
<b>Métodos anticonceptivos</b>									
Naturales	13	0	1	3	1	4	3	1	0
Barrera	415	5	64	105	94	57	62	25	3
Mecánicos	19	0	1	2	5	5	5	1	0
Hormonales	449	3	49	119	106	79	64	26	3
Otros Métodos	51	0	3	10	11	14	8	5	0
No Consta	138	2	20	29	25	27	25	9	1
No Utiliza	2.419	20	276	560	477	478	405	180	23

**TABLA CA.2.****I.V.E. Número según grupo de edad y tipo de centro, lugar de información, semanas de gestación, motivo de la interrupción, metodo empleado en la intervención****2022 MURCIA, REGIÓN DE**

	<b>Edad</b>								
	<b>TOTAL</b>	<b>&lt;15</b>	<b>15-19</b>	<b>20-24</b>	<b>25-29</b>	<b>30-34</b>	<b>35-39</b>	<b>40-44</b>	<b>&gt;44</b>
<b>TOTAL I.V.E.</b>	<b>3.504</b>	<b>30</b>	<b>414</b>	<b>828</b>	<b>719</b>	<b>664</b>	<b>572</b>	<b>247</b>	<b>30</b>
<b>Tipo de Centro</b>									
<b>HOSPITALARIO</b>	<b>4</b>	<b>0</b>	<b>0</b>	<b>1</b>	<b>2</b>	<b>1</b>	<b>0</b>	<b>0</b>	<b>0</b>
Público	1	0	0	1	0	0	0	0	0
Privado	3	0	0	0	2	1	0	0	0
<b>EXTRAHOSPITALARIO</b>	<b>3.500</b>	<b>30</b>	<b>414</b>	<b>827</b>	<b>717</b>	<b>663</b>	<b>572</b>	<b>247</b>	<b>30</b>
Público	0	0	0	0	0	0	0	0	0
Privado	3.500	30	414	827	717	663	572	247	30
<b>Lugar de información</b>									
Centro Sanitario Público	2.472	23	318	617	480	462	389	160	23
Centro Sanitario Privado	97	1	17	26	16	13	15	9	0
Teléfono Información al Ciudadano	1	0	0	0	0	0	1	0	0
Amigos/Familiares	281	3	25	49	65	60	56	22	1
Medios Comunicación	5	0	0	1	1	0	1	1	1
Internet	491	1	47	101	115	94	85	44	4
No Consta	157	2	7	34	42	35	25	11	1
<b>Semanas de gestación</b>									
8 o menos semanas	2.547	23	281	611	521	504	408	178	21
9-14 semanas	840	7	124	194	187	141	130	51	6
15-22 semanas	117	0	9	23	11	19	34	18	3
23 o más semanas	0	0	0	0	0	0	0	0	0
<b>Motivo interrupción</b>									
A petición de la mujer	3.366	30	405	804	703	642	531	224	27
Grave riesgo para la vida o la salud de la embarazada	65	0	8	21	8	7	14	6	1
Riesgo de graves anomalías en el feto	73	0	1	3	8	15	27	17	2
Anomalías fetales incompatibles con la vida o enfermedad extremadamente grave e incurable	0	0	0	0	0	0	0	0	0
Varios Motivos	0	0	0	0	0	0	0	0	0
<b>Método intervención</b>									
Dilatación y Evacuación	128	1	10	27	15	21	35	16	3
Dilatación y Aspiración	3.036	28	362	720	632	576	485	209	24
Mifepristona	313	1	40	76	65	63	45	20	3
Prostaglandinas	33	0	4	7	8	4	8	2	0
Otros Métodos/NC	3	0	0	0	1	1	0	1	0

**TABLA CA.3.**

**I.V.E. Número según nivel de instrucción, situación laboral de la mujer y utilización de métodos anticonceptivos**

**2022 MURCIA, REGIÓN DE**

	<b>Nivel de instrucción</b>							
	<b>TOTAL</b>	<b>Analfabeta / Sin Estudios</b>	<b>Primer grado</b>	<b>ESO y Equivalentes</b>	<b>Bachillerato y Ciclos Fp</b>	<b>Escuelas Universitarias Facultades</b>	<b>No Clasificable</b>	<b>No Consta</b>
<b>TOTAL I.V.E.</b>	<b>3.504</b>	<b>63</b>	<b>736</b>	<b>1.212</b>	<b>902</b>	<b>478</b>	<b>3</b>	<b>110</b>
<b>Situación laboral mujer</b>								
Trabajadora Cuenta Propia	49	0	6	15	13	11	1	3
Trabajadora Cuenta Ajena	1.955	26	362	630	551	345	2	39
Pensionista	21	0	5	10	2	4	0	0
Estudiante	418	1	56	149	161	45	0	6
Desempleada o sin empleo	707	10	180	316	125	53	0	23
Trabajo Doméstico no Remunerado	199	15	77	60	28	10	0	9
Otras	58	6	33	8	4	6	0	1
No Consta	97	5	17	24	18	4	0	29
<b>Métodos Anticonceptivos</b>								
Naturales	13	0	3	4	2	3	0	1
Barrera	415	0	46	122	132	108	0	7
Mecánicos	19	0	3	7	1	6	0	2
Hormonales	449	2	65	160	158	61	0	3
Otros Métodos	51	0	5	20	12	11	0	3
No Consta	138	2	23	44	34	17	1	17
No Utiliza	2.419	59	591	855	563	272	2	77





**TABLA CA.5.**

**I.V.E. Número según tipo de centro y semanas de gestación, motivo de la interrupción, método empleado en la intervención**

**2022 MURCIA, REGIÓN DE**

	<b>Tipo de Centro</b>						
	<b>TOTAL</b>	<b>-----HOSPITALARIO-----</b>			<b>-----EXTRAHOSPITALARIO-----</b>		
		<b>Total</b>	<b>Público</b>	<b>Privado</b>	<b>Total</b>	<b>Público</b>	<b>Privado</b>
<b>TOTAL I.V.E.</b>	<b>3.504</b>	<b>4</b>	<b>1</b>	<b>3</b>	<b>3.500</b>	<b>0</b>	<b>3.500</b>
<b>Semanas de gestación</b>							
8 o menos semanas	2.547	3	1	2	2.544	0	2.544
9-14 semanas	840	0	0	0	840	0	840
15-22 semanas	117	1	0	1	116	0	116
23 o más semanas	0	0	0	0	0	0	0
<b>Motivo interrupción</b>							
A petición de la mujer	3.366	2	1	1	3.364	0	3.364
Grave riesgo para la vida o la salud de la embarazada	65	2	0	2	63	0	63
Riesgo de graves anomalías en el feto	73	0	0	0	73	0	73
Anomalías fetales incompatibles con la vida o enfermedad extremadamente grave e incurable	0	0	0	0	0	0	0
Varios Motivos	0	0	0	0	0	0	0
<b>Método intervención</b>							
Dilatación y Evacuación	128	1	0	1	127	0	127
Dilatación y Aspiración	3.036	2	0	2	3.034	0	3.034
Mifepristona	313	1	1	0	312	0	312
Prostaglandinas	33	1	1	0	32	0	32
Otros Métodos/NC	3	0	0	0	3	0	3





**TABLA CA.1.**

**I.V.E. Número según grupo de edad y convivencia, nivel de instrucción, tipo de hábitat, número de hijos vivos actualmente, número de abortos voluntarios anteriores al actual y métodos anticonceptivos**

**2022 NAVARRA, COMUNIDAD FORAL DE**

	TOTAL	Edad							
		<15	15-19	20-24	25-29	30-34	35-39	40-44	>44
<b>TOTAL I.V.E.</b>	<b>1.052</b>	<b>1</b>	<b>112</b>	<b>249</b>	<b>231</b>	<b>193</b>	<b>185</b>	<b>75</b>	<b>6</b>
<b>Convivencia con hijos</b>									
Sola	108	0	0	6	23	38	25	15	1
En Pareja	289	0	2	27	44	63	104	45	4
Con Padres/Familiares	48	0	0	8	17	11	10	2	0
Otras Personas	11	0	0	1	5	3	1	1	0
No Consta	11	0	0	1	3	5	1	1	0
<b>Convivencia sin hijos</b>									
Sola	93	0	3	22	32	16	16	4	0
En Pareja	142	0	8	36	41	32	20	4	1
Con Padres/Familiares	280	1	88	127	45	16	2	1	0
Otras Personas	42	0	3	17	12	6	4	0	0
No Consta	3	0	1	0	1	1	0	0	0
<b>Convivencia no consta hijos</b>									
Sola	3	0	1	0	2	0	0	0	0
En Pareja	6	0	1	0	1	1	1	2	0
Con Padres/Familiares	8	0	4	2	2	0	0	0	0
Otras Personas	3	0	0	1	2	0	0	0	0
No Consta	5	0	1	1	1	1	1	0	0
<b>Nivel de instrucción</b>									
Analfabeta/Sin Estudios	12	0	0	3	4	3	2	0	0
Primer Grado(6º Ed.Primaria y Equivalentes)	115	1	14	22	18	21	23	15	1
ESO y Equivalentes	322	0	58	62	67	69	51	13	2
Bachillerato y Ciclos de FP equivalentes	385	0	39	116	87	65	52	25	1
Escuelas Universitarias y Facultades	210	0	1	45	54	32	54	22	2
No clasificables por grado y no bien especificadas	1	0	0	0	0	1	0	0	0
No Consta	7	0	0	1	1	2	3	0	0
<b>Tipo de hábitat</b>									
10.000 y Menos	345	0	39	90	69	55	63	26	3
10.001-50.000 (exc. cap.)	252	1	30	46	60	52	46	17	0
50.001-500.000 (inc. cap.)	455	0	43	113	102	86	76	32	3
501.000 y Más	0	0	0	0	0	0	0	0	0
<b>N.º hijos vivos actualmente</b>									
Ningún hijo	556	1	110	205	135	66	28	10	1
Un hijo	211	0	1	30	52	54	51	20	3
Dos Hijos	186	0	1	11	30	43	68	31	2
Tres Hijos	70	0	0	2	11	16	32	9	0
Cuatro Hijos	21	0	0	0	3	9	4	5	0
Cinco o mas Hijos	8	0	0	1	0	5	2	0	0
<b>N.º abortos voluntarios anteriores</b>									
Ningún IVE	732	1	101	190	151	126	113	46	4
Un IVE	224	0	11	51	53	43	45	19	2
Dos IVE	52	0	0	5	11	15	17	4	0
Tres IVE	26	0	0	2	9	6	6	3	0
Cuatro IVE	7	0	0	1	5	0	0	1	0
Cinco o más IVE	11	0	0	0	2	3	4	2	0
<b>Métodos anticonceptivos</b>									
Naturales	11	0	1	2	4	2	1	1	0
Barrera	336	0	41	100	84	47	42	18	4
Mecánicos	15	0	0	2	0	4	5	4	0
Hormonales	126	0	8	32	31	25	19	10	1
Otros Métodos	6	0	2	0	1	1	2	0	0
No Consta	31	0	3	5	5	6	11	1	0
No Utiliza	527	1	57	108	106	108	105	41	1

**TABLA CA.2.****I.V.E. Número según grupo de edad y tipo de centro, lugar de información, semanas de gestación, motivo de la interrupción, metodo empleado en la intervención****2022 NAVARRA, COMUNIDAD FORAL DE**

	<u>Edad</u>								
	TOTAL	<15	15-19	20-24	25-29	30-34	35-39	40-44	>44
<b>TOTAL I.V.E.</b>	<b>1.052</b>	<b>1</b>	<b>112</b>	<b>249</b>	<b>231</b>	<b>193</b>	<b>185</b>	<b>75</b>	<b>6</b>
<b>Tipo de Centro</b>									
<b>HOSPITALARIO</b>	<b>57</b>	<b>0</b>	<b>0</b>	<b>4</b>	<b>8</b>	<b>24</b>	<b>15</b>	<b>6</b>	<b>0</b>
Público	53	0	0	2	7	23	15	6	0
Privado	4	0	0	2	1	1	0	0	0
<b>EXTRAHOSPITALARIO</b>	<b>995</b>	<b>1</b>	<b>112</b>	<b>245</b>	<b>223</b>	<b>169</b>	<b>170</b>	<b>69</b>	<b>6</b>
Público	285	0	43	80	71	39	31	19	2
Privado	710	1	69	165	152	130	139	50	4
<b>Lugar de información</b>									
Centro Sanitario Público	1.023	1	112	241	223	187	180	73	6
Centro Sanitario Privado	18	0	0	6	5	2	3	2	0
Teléfono Información al Ciudadano	1	0	0	0	0	1	0	0	0
Amigos/Familiares	1	0	0	0	0	1	0	0	0
Medios Comunicación	0	0	0	0	0	0	0	0	0
Internet	9	0	0	2	3	2	2	0	0
No Consta	0	0	0	0	0	0	0	0	0
<b>Semanas de gestación</b>									
8 o menos semanas	806	1	90	202	184	132	137	54	6
9-14 semanas	208	0	22	44	42	45	40	15	0
15-22 semanas	37	0	0	3	5	16	7	6	0
23 o más semanas	1	0	0	0	0	0	1	0	0
<b>Motivo interrupción</b>									
A petición de la mujer	989	1	112	243	222	167	170	68	6
Grave riesgo para la vida o la salud de la embarazada	18	0	0	6	4	7	1	0	0
Riesgo de graves anomalías en el feto	38	0	0	0	5	15	11	7	0
Anomalías fetales incompatibles con la vida o enfermedad extremadamente grave e incurable	6	0	0	0	0	3	3	0	0
Varios Motivos	1	0	0	0	0	1	0	0	0
<b>Método intervención</b>									
Dilatación y Evacuación	85	0	10	21	20	15	15	4	0
Dilatación y Aspiración	294	0	25	72	54	59	58	23	3
Mifepristona	681	1	79	157	160	119	113	49	3
Prostaglandinas	679	1	79	157	159	120	113	47	3
Otros Métodos/NC	1	0	0	0	0	0	1	0	0

**TABLA CA.3.**

**I.V.E. Número según nivel de instrucción, situación laboral de la mujer y utilización de métodos anticonceptivos**

**2022 NAVARRA, COMUNIDAD FORAL DE**

	<b>Nivel de instrucción</b>							
	<b>TOTAL</b>	<b>Analfabeta / Sin Estudios</b>	<b>Primer grado</b>	<b>ESO y Equivalentes</b>	<b>Bachillerato y Ciclos Fp</b>	<b>Escuelas Universitarias Facultades</b>	<b>No Clasificable</b>	<b>No Consta</b>
<b>TOTAL I.V.E.</b>	<b>1.052</b>	<b>12</b>	<b>115</b>	<b>322</b>	<b>385</b>	<b>210</b>	<b>1</b>	<b>7</b>
<b>Situación laboral mujer</b>								
Trabajadora Cuenta Propia	54	0	3	11	24	15	0	1
Trabajadora Cuenta Ajena	571	3	42	147	225	153	0	1
Pensionista	0	0	0	0	0	0	0	0
Estudiante	118	0	6	43	50	19	0	0
Desempleada o sin empleo	114	1	25	44	37	7	0	0
Trabajo Doméstico no Remunerado	130	3	21	52	39	12	1	2
Otras	41	2	17	14	6	2	0	0
No Consta	24	3	1	11	4	2	0	3
<b>Métodos Anticonceptivos</b>								
Naturales	11	2	0	3	4	2	0	0
Barrera	336	1	19	80	141	94	0	1
Mecánicos	15	0	3	5	4	3	0	0
Hormonales	126	1	13	44	53	15	0	0
Otros Métodos	6	0	0	0	5	1	0	0
No Consta	31	0	2	8	12	5	1	3
No Utiliza	527	8	78	182	166	90	0	3

**TABLA CA.4.**

**I.V.E. Número según nivel de instrucción y lugar de información, semanas de gestación y motivo de la interrupción**

**2022 NAVARRA, COMUNIDAD FORAL DE**

	<b>Nivel de instrucción</b>							
	<b>TOTAL</b>	<b>Analfabeta / Sin Estudios</b>	<b>Primer grado</b>	<b>ESO y Equivalentes</b>	<b>Bachillerato y Ciclos Fp</b>	<b>Escuelas Universitarias Facultades</b>	<b>No Clasificable</b>	<b>No Consta</b>
<b>TOTAL I.V.E.</b>	<b>1.052</b>	<b>12</b>	<b>115</b>	<b>322</b>	<b>385</b>	<b>210</b>	<b>1</b>	<b>7</b>
<b>Lugar de información</b>								
Centro Sanitario Público	1.023	12	112	315	377	200	0	7
Centro Sanitario Privado	18	0	1	5	4	7	1	0
Teléfono Información al Ciudadano	1	0	0	0	1	0	0	0
Amigos/Familiares	1	0	0	0	0	1	0	0
Medios Comunicación	0	0	0	0	0	0	0	0
Internet	9	0	2	2	3	2	0	0
No Consta	0	0	0	0	0	0	0	0
<b>Semanas de gestación</b>								
8 o menos semanas	806	7	73	240	308	172	1	5
9-14 semanas	208	5	34	76	65	26	0	2
15-22 semanas	37	0	7	6	12	12	0	0
23 o más semanas	1	0	1	0	0	0	0	0
<b>Motivo interrupción</b>								
A petición de la mujer	989	12	105	311	367	186	1	7
Grave riesgo para la vida o la salud de la embarazada	18	0	4	6	6	2	0	0
Riesgo de graves anomalías en el feto	38	0	5	5	8	20	0	0
Anomalías fetales incompatibles con la vida o enfermedad extremadamente grave e incurable	6	0	1	0	4	1	0	0
Varios Motivos	1	0	0	0	0	1	0	0

**TABLA CA.5.**

**I.V.E. Número según tipo de centro y semanas de gestación, motivo de la interrupción, método empleado en la intervención**

**2022 NAVARRA, COMUNIDAD FORAL DE**

	<b>Tipo de Centro</b>						
	<b>TOTAL</b>	<b>-----HOSPITALARIO-----</b>			<b>-----EXTRAHOSPITALARIO-----</b>		
		<b>Total</b>	<b>Público</b>	<b>Privado</b>	<b>Total</b>	<b>Público</b>	<b>Privado</b>
<b>TOTAL I.V.E.</b>	<b>1.052</b>	<b>57</b>	<b>53</b>	<b>4</b>	<b>995</b>	<b>285</b>	<b>710</b>
<b>Semanas de gestación</b>							
8 o menos semanas	806	6	6	0	800	284	516
9-14 semanas	208	20	19	1	188	0	188
15-22 semanas	37	30	27	3	7	1	6
23 o más semanas	1	1	1	0	0	0	0
<b>Motivo interrupción</b>							
A petición de la mujer	989	7	7	0	982	284	698
Grave riesgo para la vida o la salud de la embarazada	18	6	2	4	12	0	12
Riesgo de graves anomalías en el feto	38	37	37	0	1	1	0
Anomalías fetales incompatibles con la vida o enfermedad extremadamente grave e incurable	6	6	6	0	0	0	0
Varios Motivos	1	1	1	0	0	0	0
<b>Método intervención</b>							
Dilatación y Evacuación	85	5	1	4	80	1	79
Dilatación y Aspiración	294	4	4	0	290	2	288
Mifepristona	681	44	44	0	637	285	352
Prostaglandinas	679	47	47	0	632	283	349
Otros Métodos/NC	1	1	1	0	0	0	0



**TABLA CA.6**  
**I.V.E. Según residencia y nacionalidad de la mujer por grupo de edad**

**2022 NAVARRA, COMUNIDAD FORAL DE**

	TOTAL	<u>Edad</u>							
		<15 años	15-19 años	20-24 años	25-29 años	30-34 años	35-39 años	40-44 años	>44 años
<b>TOTAL I.V.E.</b>	<b>1.052</b>	<b>1</b>	<b>112</b>	<b>249</b>	<b>231</b>	<b>193</b>	<b>185</b>	<b>75</b>	<b>6</b>
<b>EUROPA</b>	<b>673</b>	<b>1</b>	<b>88</b>	<b>171</b>	<b>143</b>	<b>113</b>	<b>109</b>	<b>43</b>	<b>5</b>
España	592	1	81	155	124	97	96	34	4
Resto Unión Europea	63	0	6	11	12	15	11	7	1
Resto Europa	18	0	1	5	7	1	2	2	0
<b>ÁFRICA</b>	<b>81</b>	<b>0</b>	<b>3</b>	<b>13</b>	<b>22</b>	<b>16</b>	<b>19</b>	<b>8</b>	<b>0</b>
África del Norte	52	0	3	9	14	8	11	7	0
África Subsahariana	29	0	0	4	8	8	8	1	0
Resto África	0	0	0	0	0	0	0	0	0
<b>AMÉRICA</b>	<b>246</b>	<b>0</b>	<b>17</b>	<b>52</b>	<b>60</b>	<b>54</b>	<b>45</b>	<b>18</b>	<b>0</b>
América del Norte	3	0	0	0	0	0	2	1	0
América Central y Caribe	46	0	3	13	10	10	7	3	0
América del Sur	197	0	14	39	50	44	36	14	0
Resto América	0	0	0	0	0	0	0	0	0
<b>ASIA</b>	<b>14</b>	<b>0</b>	<b>0</b>	<b>4</b>	<b>1</b>	<b>4</b>	<b>3</b>	<b>1</b>	<b>1</b>
<b>OCEANÍA</b>	<b>0</b>	<b>0</b>	<b>0</b>	<b>0</b>	<b>0</b>	<b>0</b>	<b>0</b>	<b>0</b>	<b>0</b>
<b>NO CONSTA</b>	<b>38</b>	<b>0</b>	<b>4</b>	<b>9</b>	<b>5</b>	<b>6</b>	<b>9</b>	<b>5</b>	<b>0</b>

**TABLA CA.7****I.V.E. Según residencia y lugar de nacimiento de la mujer por grupo de edad.****2022 NAVARRA, COMUNIDAD FORAL DE**

	<u>Edad</u>								
	TOTAL	<15 años	15-19 años	20-24 años	25-29 años	30-34 años	35-39 años	40-44 años	>44 años
<b>TOTAL</b>	<b>1.052</b>	<b>1</b>	<b>112</b>	<b>249</b>	<b>231</b>	<b>193</b>	<b>185</b>	<b>75</b>	<b>6</b>
<b>EUROPA</b>	<b>611</b>	<b>1</b>	<b>85</b>	<b>151</b>	<b>122</b>	<b>104</b>	<b>103</b>	<b>40</b>	<b>5</b>
España	522	1	79	131	102	86	88	31	4
Resto Unión Europea	65	0	5	12	12	16	12	7	1
Resto Europa	24	0	1	8	8	2	3	2	0
<b>ÁFRICA</b>	<b>86</b>	<b>0</b>	<b>3</b>	<b>15</b>	<b>23</b>	<b>17</b>	<b>19</b>	<b>9</b>	<b>0</b>
África del Norte	56	0	3	10	15	9	11	8	0
África Subsahariana	30	0	0	5	8	8	8	1	0
Resto África	0	0	0	0	0	0	0	0	0
<b>AMÉRICA</b>	<b>311</b>	<b>0</b>	<b>20</b>	<b>73</b>	<b>81</b>	<b>63</b>	<b>52</b>	<b>22</b>	<b>0</b>
América del Norte	3	0	0	0	0	0	2	1	0
América Central y Caribe	58	0	4	15	15	10	10	4	0
América del Sur	250	0	16	58	66	53	40	17	0
Resto América	0	0	0	0	0	0	0	0	0
<b>ASIA</b>	<b>12</b>	<b>0</b>	<b>1</b>	<b>3</b>	<b>0</b>	<b>3</b>	<b>3</b>	<b>1</b>	<b>1</b>
<b>OCEANÍA</b>	<b>0</b>	<b>0</b>	<b>0</b>	<b>0</b>	<b>0</b>	<b>0</b>	<b>0</b>	<b>0</b>	<b>0</b>
<b>NO CONSTA</b>	<b>32</b>	<b>0</b>	<b>3</b>	<b>7</b>	<b>5</b>	<b>6</b>	<b>8</b>	<b>3</b>	<b>0</b>

TABLA CA.1.

I.V.E. Número según grupo de edad y convivencia, nivel de instrucción, tipo de hábitat, número de hijos vivos actualmente, número de abortos voluntarios anteriores al actual y métodos anticonceptivos

2022 PAIS VASCO

	TOTAL	Edad							
		<15	15-19	20-24	25-29	30-34	35-39	40-44	>44
<b>TOTAL I.V.E.</b>	<b>3.955</b>	<b>8</b>	<b>392</b>	<b>857</b>	<b>830</b>	<b>785</b>	<b>706</b>	<b>346</b>	<b>31</b>
<b>Convivencia con hijos</b>									
Sola	398	0	2	32	72	105	118	67	2
En Pareja	1.155	0	11	90	198	284	352	197	23
Con Padres/Familiares	147	0	12	40	32	36	18	9	0
Otras Personas	43	0	0	12	9	10	6	6	0
No Consta	5	0	0	0	1	0	3	1	0
<b>Convivencia sin hijos</b>									
Sola	316	0	6	49	93	93	55	18	2
En Pareja	639	0	19	134	193	158	101	30	4
Con Padres/Familiares	1.033	8	336	441	166	58	19	5	0
Otras Personas	207	0	6	59	65	38	30	9	0
No Consta	2	0	0	0	0	0	1	1	0
<b>Convivencia no consta hijos</b>									
Sola	1	0	0	0	1	0	0	0	0
En Pareja	3	0	0	0	0	0	1	2	0
Con Padres/Familiares	1	0	0	0	0	0	0	1	0
Otras Personas	2	0	0	0	0	2	0	0	0
No Consta	3	0	0	0	0	1	2	0	0
<b>Nivel de instrucción</b>									
Analfabeta/Sin Estudios	43	0	4	8	8	8	9	6	0
Primer Grado(6° Ed.Primaria y Equivalentes)	392	3	36	70	69	90	79	40	5
ESO y Equivalentes	1.164	5	190	283	263	208	136	77	2
Bachillerato y Ciclos de FP equivalentes	1.565	0	152	395	328	295	262	118	15
Escuelas Universitarias y Facultades	716	0	9	98	152	165	194	91	7
No clasificables por grado y no bien especificadas	4	0	0	1	1	2	0	0	0
No Consta	71	0	1	2	9	17	26	14	2
<b>Tipo de hábitat</b>									
10.000 y Menos	599	1	45	124	122	127	116	61	3
10.001-50.000 (exc. cap.)	1.186	2	128	253	249	242	210	93	9
50.001-500.000 (inc. cap.)	2.170	5	219	480	459	416	380	192	19
501.000 y Más	0	0	0	0	0	0	0	0	0
<b>N.º hijos vivos actualmente</b>									
Ningún hijo	1.967	8	365	661	447	283	152	44	7
Un hijo	927	0	26	135	219	250	189	103	5
Dos Hijos	734	0	1	46	126	177	239	132	13
Tres Hijos	228	0	0	12	30	53	89	39	5
Cuatro Hijos	65	0	0	2	4	18	23	17	1
Cinco o mas Hijos	34	0	0	1	4	4	14	11	0
<b>N.º abortos voluntarios anteriores</b>									
Ningún IVE	2.629	8	338	601	522	475	443	217	25
Un IVE	883	0	49	182	209	185	164	88	6
Dos IVE	252	0	4	46	58	68	51	25	0
Tres IVE	108	0	0	22	21	33	25	7	0
Cuatro IVE	40	0	1	3	9	14	9	4	0
Cinco o más IVE	43	0	0	3	11	10	14	5	0
<b>Métodos anticonceptivos</b>									
Naturales	13	0	0	2	4	5	1	1	0
Barrera	802	1	98	196	159	148	125	70	5
Mecánicos	47	0	1	10	10	13	5	8	0
Hormonales	414	0	21	94	106	96	67	26	4
Otros Métodos	5	0	0	0	1	1	1	2	0
No Consta	66	0	2	3	5	19	25	11	1
No Utiliza	2.608	7	270	552	545	503	482	228	21

**TABLA CA.2.****I.V.E. Número según grupo de edad y tipo de centro, lugar de información, semanas de gestación, motivo de la interrupción, metodo empleado en la intervención****2022 PAIS VASCO**

	TOTAL	Edad							
		<15	15-19	20-24	25-29	30-34	35-39	40-44	>44
<b>TOTAL I.V.E.</b>	<b>3.955</b>	<b>8</b>	<b>392</b>	<b>857</b>	<b>830</b>	<b>785</b>	<b>706</b>	<b>346</b>	<b>31</b>
<b>Tipo de Centro</b>									
<b>HOSPITALARIO</b>	<b>222</b>	<b>3</b>	<b>11</b>	<b>17</b>	<b>27</b>	<b>51</b>	<b>71</b>	<b>38</b>	<b>4</b>
Público	178	0	3	5	20	46	64	36	4
Privado	44	3	8	12	7	5	7	2	0
<b>EXTRAHOSPITALARIO</b>	<b>3.733</b>	<b>5</b>	<b>381</b>	<b>840</b>	<b>803</b>	<b>734</b>	<b>635</b>	<b>308</b>	<b>27</b>
Público	1	0	0	0	1	0	0	0	0
Privado	3.732	5	381	840	802	734	635	308	27
<b>Lugar de información</b>									
Centro Sanitario Público	3.326	3	313	736	716	654	593	285	26
Centro Sanitario Privado	162	3	14	27	25	40	36	16	1
Teléfono Información al Ciudadano	4	0	0	1	1	2	0	0	0
Amigos/Familiares	293	1	53	66	65	50	35	22	1
Medios Comunicación	0	0	0	0	0	0	0	0	0
Internet	99	1	4	9	8	22	33	19	3
No Consta	71	0	8	18	15	17	9	4	0
<b>Semanas de gestación</b>									
8 o menos semanas	3.023	4	298	677	656	587	532	248	21
9-14 semanas	791	1	83	166	154	162	135	82	8
15-22 semanas	133	3	11	13	19	34	38	13	2
23 o más semanas	8	0	0	1	1	2	1	3	0
<b>Motivo interrupción</b>									
A petición de la mujer	3.736	5	380	840	805	734	636	309	27
Grave riesgo para la vida o la salud de la embarazada	46	3	9	13	7	5	7	2	0
Riesgo de graves anomalías en el feto	129	0	3	1	15	33	47	26	4
Anomalías fetales incompatibles con la vida o enfermedad extremadamente grave e incurable	44	0	0	3	3	13	16	9	0
Varios Motivos	0	0	0	0	0	0	0	0	0
<b>Método intervención</b>									
Dilatación y Evacuación	639	0	63	143	137	121	127	45	3
Dilatación y Aspiración	1.534	4	156	338	323	301	259	140	13
Mifepristona	1.815	1	174	376	377	374	334	163	16
Prostaglandinas	1.282	4	121	261	266	264	235	121	10
Otros Métodos/NC	27	0	0	1	1	8	11	5	1

**TABLA CA.3.**

**I.V.E. Número según nivel de instrucción, situación laboral de la mujer y utilización de métodos anticonceptivos**

**2022 PAIS VASCO**

	<b>Nivel de instrucción</b>							
	<b>TOTAL</b>	<b>Analfabeta / Sin Estudios</b>	<b>Primer grado</b>	<b>ESO y Equivalentes</b>	<b>Bachillerato y Ciclos Fp</b>	<b>Escuelas Universitarias Facultades</b>	<b>No Clasificable</b>	<b>No Consta</b>
<b>TOTAL I.V.E.</b>	<b>3.955</b>	<b>43</b>	<b>392</b>	<b>1.164</b>	<b>1.565</b>	<b>716</b>	<b>4</b>	<b>71</b>
<b>Situación laboral mujer</b>								
Trabajadora Cuenta Propia	196	1	6	25	119	44	0	1
Trabajadora Cuenta Ajena	2.325	9	180	641	954	538	3	0
Pensionista	5	0	1	1	1	1	1	0
Estudiante	446	2	29	154	199	62	0	0
Desempleada o sin empleo	709	15	125	279	231	57	0	2
Trabajo Doméstico no Remunerado	106	6	32	31	27	9	0	1
Otras	78	1	17	29	28	3	0	0
No Consta	90	9	2	4	6	2	0	67
<b>Métodos Anticonceptivos</b>								
Naturales	13	0	1	3	6	3	0	0
Barrera	802	4	38	184	355	219	0	2
Mecánicos	47	0	2	14	20	10	0	1
Hormonales	414	4	29	120	185	66	1	9
Otros Métodos	5	0	0	1	1	3	0	0
No Consta	66	0	0	1	7	8	1	49
No Utiliza	2.608	35	322	841	991	407	2	10



**TABLA CA.5.**

**I.V.E. Número según tipo de centro y semanas de gestación, motivo de la interrupción, método empleado en la intervención**

**2022 PAIS VASCO**

	<b>Tipo de Centro</b>						
	<b>TOTAL</b>	<b>-----HOSPITALARIO-----</b>			<b>-----EXTRAHOSPITALARIO-----</b>		
		<b>Total</b>	<b>Público</b>	<b>Privado</b>	<b>Total</b>	<b>Público</b>	<b>Privado</b>
<b>TOTAL I.V.E.</b>	<b>3.955</b>	<b>222</b>	<b>178</b>	<b>44</b>	<b>3.733</b>	<b>1</b>	<b>3.732</b>
<b>Semanas de gestación</b>							
8 o menos semanas	3.023	4	1	3	3.019	1	3.018
9-14 semanas	791	79	76	3	712	0	712
15-22 semanas	133	131	93	38	2	0	2
23 o más semanas	8	8	8	0	0	0	0
<b>Motivo interrupción</b>							
A petición de la mujer	3.736	6	2	4	3.730	1	3.729
Grave riesgo para la vida o la salud de la embarazada	46	43	4	39	3	0	3
Riesgo de graves anomalías en el feto	129	129	128	1	0	0	0
Anomalías fetales incompatibles con la vida o enfermedad extremadamente grave e incurable	44	44	44	0	0	0	0
Varios Motivos	0	0	0	0	0	0	0
<b>Método intervención</b>							
Dilatación y Evacuación	639	36	8	28	603	0	603
Dilatación y Aspiración	1.534	31	25	6	1.503	0	1.503
Mifepristona	1.815	168	168	0	1.647	1	1.646
Prostaglandinas	1.282	180	170	10	1.102	1	1.101
Otros Métodos/NC	27	27	27	0	0	0	0





**TABLA CA.7**

**I.V.E. Según residencia y lugar de nacimiento de la mujer por grupo de edad.**

**2022 PAIS VASCO**

	TOTAL	Edad							
		<15 años	15-19 años	20-24 años	25-29 años	30-34 años	35-39 años	40-44 años	>44 años
<b>TOTAL</b>	<b>3.955</b>	<b>8</b>	<b>392</b>	<b>857</b>	<b>830</b>	<b>785</b>	<b>706</b>	<b>346</b>	<b>31</b>
<b>EUROPA</b>	<b>2.686</b>	<b>7</b>	<b>329</b>	<b>579</b>	<b>525</b>	<b>490</b>	<b>484</b>	<b>245</b>	<b>27</b>
España	<b>2.552</b>	<b>7</b>	<b>319</b>	<b>545</b>	<b>493</b>	<b>466</b>	<b>459</b>	<b>238</b>	<b>25</b>
Resto Unión Europea	<b>104</b>	<b>0</b>	<b>9</b>	<b>27</b>	<b>25</b>	<b>20</b>	<b>17</b>	<b>5</b>	<b>1</b>
Resto Europa	<b>30</b>	<b>0</b>	<b>1</b>	<b>7</b>	<b>7</b>	<b>4</b>	<b>8</b>	<b>2</b>	<b>1</b>
<b>ÁFRICA</b>	<b>235</b>	<b>0</b>	<b>11</b>	<b>45</b>	<b>48</b>	<b>61</b>	<b>49</b>	<b>19</b>	<b>2</b>
África del Norte	<b>107</b>	<b>0</b>	<b>6</b>	<b>22</b>	<b>23</b>	<b>23</b>	<b>27</b>	<b>5</b>	<b>1</b>
África Subsahariana	<b>121</b>	<b>0</b>	<b>4</b>	<b>22</b>	<b>23</b>	<b>35</b>	<b>22</b>	<b>14</b>	<b>1</b>
Resto África	<b>7</b>	<b>0</b>	<b>1</b>	<b>1</b>	<b>2</b>	<b>3</b>	<b>0</b>	<b>0</b>	<b>0</b>
<b>AMÉRICA</b>	<b>982</b>	<b>1</b>	<b>50</b>	<b>227</b>	<b>252</b>	<b>214</b>	<b>162</b>	<b>74</b>	<b>2</b>
América del Norte	<b>4</b>	<b>0</b>	<b>0</b>	<b>1</b>	<b>1</b>	<b>1</b>	<b>1</b>	<b>0</b>	<b>0</b>
América Central y Caribe	<b>320</b>	<b>0</b>	<b>11</b>	<b>68</b>	<b>92</b>	<b>73</b>	<b>55</b>	<b>20</b>	<b>1</b>
América del Sur	<b>658</b>	<b>1</b>	<b>39</b>	<b>158</b>	<b>159</b>	<b>140</b>	<b>106</b>	<b>54</b>	<b>1</b>
Resto América	<b>0</b>	<b>0</b>	<b>0</b>	<b>0</b>	<b>0</b>	<b>0</b>	<b>0</b>	<b>0</b>	<b>0</b>
<b>ASIA</b>	<b>50</b>	<b>0</b>	<b>2</b>	<b>5</b>	<b>5</b>	<b>20</b>	<b>10</b>	<b>8</b>	<b>0</b>
<b>OCEANÍA</b>	<b>1</b>	<b>0</b>	<b>0</b>	<b>1</b>	<b>0</b>	<b>0</b>	<b>0</b>	<b>0</b>	<b>0</b>
<b>NO CONSTA</b>	<b>1</b>	<b>0</b>	<b>0</b>	<b>0</b>	<b>0</b>	<b>0</b>	<b>1</b>	<b>0</b>	<b>0</b>

**TABLA CA.1.**

**I.V.E. Número según grupo de edad y convivencia, nivel de instrucción, tipo de hábitat, número de hijos vivos actualmente, número de abortos voluntarios anteriores al actual y métodos anticonceptivos**

**2022 RIOJA, LA**

	TOTAL	Edad							
		<15	15-19	20-24	25-29	30-34	35-39	40-44	>44
<b>TOTAL I.V.E.</b>	<b>358</b>	<b>0</b>	<b>43</b>	<b>76</b>	<b>77</b>	<b>66</b>	<b>66</b>	<b>27</b>	<b>3</b>
<b>Convivencia con hijos</b>									
Sola	47	0	0	5	6	17	11	7	1
En Pareja	89	0	0	14	15	17	32	10	1
Con Padres/Familiares	17	0	1	3	4	5	2	1	1
Otras Personas	4	0	1	0	1	0	2	0	0
No Consta	0	0	0	0	0	0	0	0	0
<b>Convivencia sin hijos</b>									
Sola	41	0	2	13	13	11	2	0	0
En Pareja	63	0	3	13	18	13	10	6	0
Con Padres/Familiares	81	0	35	27	15	2	2	0	0
Otras Personas	2	0	0	1	1	0	0	0	0
No Consta	3	0	1	0	2	0	0	0	0
<b>Convivencia no consta hijos</b>									
Sola	1	0	0	0	0	0	0	1	0
En Pareja	2	0	0	0	0	0	1	1	0
Con Padres/Familiares	0	0	0	0	0	0	0	0	0
Otras Personas	0	0	0	0	0	0	0	0	0
No Consta	8	0	0	0	2	1	4	1	0
<b>Nivel de instrucción</b>									
Analfabeta/Sin Estudios	5	0	0	0	0	3	1	1	0
Primer Grado(6° Ed.Primaria y Equivalentes)	38	0	3	6	8	9	10	2	0
ESO y Equivalentes	134	0	23	36	23	17	25	7	3
Bachillerato y Ciclos de FP equivalentes	106	0	16	22	23	21	15	9	0
Escuelas Universitarias y Facultades	63	0	0	12	17	15	12	7	0
No clasificables por grado y no bien especificadas	1	0	0	0	1	0	0	0	0
No Consta	11	0	1	0	5	1	3	1	0
<b>Tipo de hábitat</b>									
10.000 y Menos	84	0	10	20	18	16	13	6	1
10.001-50.000 (exc. cap.)	65	0	11	14	12	13	12	3	0
50.001-500.000 (inc. cap.)	209	0	22	42	47	37	41	18	2
501.000 y Más	0	0	0	0	0	0	0	0	0
<b>N.º hijos vivos actualmente</b>									
Ningún hijo	193	0	42	54	48	27	16	6	0
Un hijo	78	0	1	19	13	19	21	5	0
Dos Hijos	61	0	0	3	10	16	22	9	1
Tres Hijos	18	0	0	0	4	2	6	5	1
Cuatro Hijos	5	0	0	0	1	1	1	1	1
Cinco o mas Hijos	3	0	0	0	1	1	0	1	0
<b>N.º abortos voluntarios anteriores</b>									
Ningún IVE	241	0	37	55	48	40	40	19	2
Un IVE	79	0	5	18	20	15	12	8	1
Dos IVE	26	0	1	3	5	8	9	0	0
Tres IVE	10	0	0	0	4	2	4	0	0
Cuatro IVE	2	0	0	0	0	1	1	0	0
Cinco o más IVE	0	0	0	0	0	0	0	0	0
<b>Métodos anticonceptivos</b>									
Naturales	1	0	0	0	0	0	1	0	0
Barrera	108	0	16	32	21	15	18	5	1
Mecánicos	2	0	0	1	0	1	0	0	0
Hormonales	66	0	8	9	21	14	14	0	0
Otros Métodos	0	0	0	0	0	0	0	0	0
No Consta	20	0	2	2	6	1	6	3	0
No Utiliza	161	0	17	32	29	35	27	19	2

**TABLA CA.2.****I.V.E. Número según grupo de edad y tipo de centro, lugar de información, semanas de gestación, motivo de la interrupción, metodo empleado en la intervención****2022 RIOJA, LA**

	<b>Edad</b>								
	<b>TOTAL</b>	<b>&lt;15</b>	<b>15-19</b>	<b>20-24</b>	<b>25-29</b>	<b>30-34</b>	<b>35-39</b>	<b>40-44</b>	<b>&gt;44</b>
<b>TOTAL I.V.E.</b>	<b>358</b>	<b>0</b>	<b>43</b>	<b>76</b>	<b>77</b>	<b>66</b>	<b>66</b>	<b>27</b>	<b>3</b>
<b>Tipo de Centro</b>									
<b>HOSPITALARIO</b>	<b>32</b>	<b>0</b>	<b>1</b>	<b>2</b>	<b>8</b>	<b>3</b>	<b>13</b>	<b>5</b>	<b>0</b>
Público	25	0	0	0	6	2	12	5	0
Privado	7	0	1	2	2	1	1	0	0
<b>EXTRAHOSPITALARIO</b>	<b>326</b>	<b>0</b>	<b>42</b>	<b>74</b>	<b>69</b>	<b>63</b>	<b>53</b>	<b>22</b>	<b>3</b>
Público	2	0	0	0	1	1	0	0	0
Privado	324	0	42	74	68	62	53	22	3
<b>Lugar de información</b>									
Centro Sanitario Público	298	0	35	66	57	54	58	25	3
Centro Sanitario Privado	23	0	3	3	6	6	5	0	0
Teléfono Información al Ciudadano	1	0	0	1	0	0	0	0	0
Amigos/Familiares	8	0	1	2	3	1	1	0	0
Medios Comunicación	0	0	0	0	0	0	0	0	0
Internet	25	0	3	4	10	5	2	1	0
No Consta	3	0	1	0	1	0	0	1	0
<b>Semanas de gestación</b>									
8 o menos semanas	171	0	24	38	36	30	28	15	0
9-14 semanas	156	0	18	34	33	34	26	8	3
15-22 semanas	28	0	1	4	7	2	11	3	0
23 o más semanas	3	0	0	0	1	0	1	1	0
<b>Motivo interrupción</b>									
A petición de la mujer	297	0	37	67	61	59	49	21	3
Grave riesgo para la vida o la salud de la embarazada	37	0	6	9	11	5	5	1	0
Riesgo de graves anomalías en el feto	19	0	0	0	3	2	10	4	0
Anomalías fetales incompatibles con la vida o enfermedad extremadamente grave e incurable	5	0	0	0	2	0	2	1	0
Varios Motivos	0	0	0	0	0	0	0	0	0
<b>Método intervención</b>									
Dilatación y Evacuación	135	0	19	36	30	22	19	6	3
Dilatación y Aspiración	146	0	17	30	31	31	30	7	0
Mifepristona	69	0	6	10	12	12	17	12	0
Prostaglandinas	50	0	6	10	9	9	7	9	0
Otros Métodos/NC	12	0	0	0	4	1	5	2	0

**TABLA CA.3.**

**I.V.E. Número según nivel de instrucción, situación laboral de la mujer y utilización de métodos anticonceptivos**

**2022 RIOJA, LA**

	<b>Nivel de instrucción</b>							
	<b>TOTAL</b>	<b>Analfabeta / Sin Estudios</b>	<b>Primer grado</b>	<b>ESO y Equivalentes</b>	<b>Bachillerato y Ciclos Fp</b>	<b>Escuelas Universitarias Facultades</b>	<b>No Clasificable</b>	<b>No Consta</b>
<b>TOTAL I.V.E.</b>	<b>358</b>	<b>5</b>	<b>38</b>	<b>134</b>	<b>106</b>	<b>63</b>	<b>1</b>	<b>11</b>
<b>Situación laboral mujer</b>								
Trabajadora Cuenta Propia	7	0	1	4	0	2	0	0
Trabajadora Cuenta Ajena	219	1	16	82	67	52	1	0
Pensionista	0	0	0	0	0	0	0	0
Estudiante	32	0	2	11	15	4	0	0
Desempleada o sin empleo	48	1	3	24	14	4	0	2
Trabajo Doméstico no Remunerado	20	1	5	5	8	0	0	1
Otras	21	1	9	7	2	1	0	1
No Consta	11	1	2	1	0	0	0	7
<b>Métodos Anticonceptivos</b>								
Naturales	1	0	0	1	0	0	0	0
Barrera	108	0	7	41	36	22	0	2
Mecánicos	2	0	1	0	1	0	0	0
Hormonales	66	1	6	24	24	11	0	0
Otros Métodos	0	0	0	0	0	0	0	0
No Consta	20	0	2	4	5	0	0	9
No Utiliza	161	4	22	64	40	30	1	0



**TABLA CA.5.**

**I.V.E. Número según tipo de centro y semanas de gestación, motivo de la interrupción, método empleado en la intervención**

**2022 RIOJA, LA**

	<b>Tipo de Centro</b>						
	<b>TOTAL</b>	<b>-----HOSPITALARIO-----</b>			<b>-----EXTRAHOSPITALARIO-----</b>		
		<b>Total</b>	<b>Público</b>	<b>Privado</b>	<b>Total</b>	<b>Público</b>	<b>Privado</b>
<b>TOTAL I.V.E.</b>	<b>358</b>	<b>32</b>	<b>25</b>	<b>7</b>	<b>326</b>	<b>2</b>	<b>324</b>
<b>Semanas de gestación</b>							
8 o menos semanas	171	1	0	1	170	2	168
9-14 semanas	156	5	4	1	151	0	151
15-22 semanas	28	23	18	5	5	0	5
23 o más semanas	3	3	3	0	0	0	0
<b>Motivo interrupción</b>							
A petición de la mujer	297	3	1	2	294	2	292
Grave riesgo para la vida o la salud de la embarazada	37	5	0	5	32	0	32
Riesgo de graves anomalías en el feto	19	19	19	0	0	0	0
Anomalías fetales incompatibles con la vida o enfermedad extremadamente grave e incurable	5	5	5	0	0	0	0
Varios Motivos	0	0	0	0	0	0	0
<b>Método intervención</b>							
Dilatación y Evacuación	135	2	0	2	133	0	133
Dilatación y Aspiración	146	3	1	2	143	0	143
Mifepristona	69	16	16	0	53	2	51
Prostaglandinas	50	4	1	3	46	2	44
Otros Métodos/NC	12	12	12	0	0	0	0

**TABLA CA.6**

**I.V.E. Según residencia y nacionalidad de la mujer por grupo de edad**

**2022 RIOJA, LA**

	TOTAL	<u>Edad</u>							
		<15 años	15-19 años	20-24 años	25-29 años	30-34 años	35-39 años	40-44 años	>44 años
<b>TOTAL I.V.E.</b>	<b>358</b>	<b>0</b>	<b>43</b>	<b>76</b>	<b>77</b>	<b>66</b>	<b>66</b>	<b>27</b>	<b>3</b>
<b>EUROPA</b>	<b>259</b>	<b>0</b>	<b>40</b>	<b>49</b>	<b>47</b>	<b>47</b>	<b>51</b>	<b>22</b>	<b>3</b>
España	210	0	38	39	39	36	40	15	3
Resto Unión Europea	42	0	2	9	7	9	8	7	0
Resto Europa	7	0	0	1	1	2	3	0	0
<b>ÁFRICA</b>	<b>19</b>	<b>0</b>	<b>2</b>	<b>1</b>	<b>3</b>	<b>5</b>	<b>6</b>	<b>2</b>	<b>0</b>
África del Norte	13	0	1	1	3	2	5	1	0
África Subsahariana	6	0	1	0	0	3	1	1	0
Resto África	0	0	0	0	0	0	0	0	0
<b>AMÉRICA</b>	<b>69</b>	<b>0</b>	<b>1</b>	<b>24</b>	<b>22</b>	<b>12</b>	<b>8</b>	<b>2</b>	<b>0</b>
América del Norte	0	0	0	0	0	0	0	0	0
América Central y Caribe	12	0	0	4	3	4	1	0	0
América del Sur	57	0	1	20	19	8	7	2	0
Resto América	0	0	0	0	0	0	0	0	0
<b>ASIA</b>	<b>7</b>	<b>0</b>	<b>0</b>	<b>1</b>	<b>2</b>	<b>2</b>	<b>1</b>	<b>1</b>	<b>0</b>
<b>OCEANÍA</b>	<b>0</b>	<b>0</b>	<b>0</b>	<b>0</b>	<b>0</b>	<b>0</b>	<b>0</b>	<b>0</b>	<b>0</b>
<b>NO CONSTA</b>	<b>4</b>	<b>0</b>	<b>0</b>	<b>1</b>	<b>3</b>	<b>0</b>	<b>0</b>	<b>0</b>	<b>0</b>

**TABLA CA.7****I.V.E. Según residencia y lugar de nacimiento de la mujer por grupo de edad.****2022 RIOJA, LA**

	TOTAL	<u>Edad</u>							
		<15 años	15-19 años	20-24 años	25-29 años	30-34 años	35-39 años	40-44 años	>44 años
<b>TOTAL</b>	<b>358</b>	<b>0</b>	<b>43</b>	<b>76</b>	<b>77</b>	<b>66</b>	<b>66</b>	<b>27</b>	<b>3</b>
<b>EUROPA</b>	<b>251</b>	<b>0</b>	<b>40</b>	<b>48</b>	<b>46</b>	<b>45</b>	<b>50</b>	<b>19</b>	<b>3</b>
España	203	0	38	38	38	35	39	12	3
Resto Unión Europea	41	0	2	9	7	8	8	7	0
Resto Europa	7	0	0	1	1	2	3	0	0
<b>ÁFRICA</b>	<b>20</b>	<b>0</b>	<b>2</b>	<b>2</b>	<b>3</b>	<b>5</b>	<b>6</b>	<b>2</b>	<b>0</b>
África del Norte	14	0	1	2	3	2	5	1	0
África Subsahariana	6	0	1	0	0	3	1	1	0
Resto África	0	0	0	0	0	0	0	0	0
<b>AMÉRICA</b>	<b>77</b>	<b>0</b>	<b>1</b>	<b>25</b>	<b>23</b>	<b>15</b>	<b>8</b>	<b>5</b>	<b>0</b>
América del Norte	0	0	0	0	0	0	0	0	0
América Central y Caribe	13	0	0	4	3	5	1	0	0
América del Sur	64	0	1	21	20	10	7	5	0
Resto América	0	0	0	0	0	0	0	0	0
<b>ASIA</b>	<b>7</b>	<b>0</b>	<b>0</b>	<b>1</b>	<b>2</b>	<b>1</b>	<b>2</b>	<b>1</b>	<b>0</b>
<b>OCEANÍA</b>	<b>0</b>	<b>0</b>	<b>0</b>	<b>0</b>	<b>0</b>	<b>0</b>	<b>0</b>	<b>0</b>	<b>0</b>
<b>NO CONSTA</b>	<b>3</b>	<b>0</b>	<b>0</b>	<b>0</b>	<b>3</b>	<b>0</b>	<b>0</b>	<b>0</b>	<b>0</b>



**TABLA CA.1.**

**I.V.E. Número según grupo de edad y convivencia, nivel de instrucción, tipo de hábitat, número de hijos vivos actualmente, número de abortos voluntarios anteriores al actual y métodos anticonceptivos**

**2022 CEUTA, CIUDAD AUTÓNOMA**

	TOTAL	Edad							
		<15	15-19	20-24	25-29	30-34	35-39	40-44	>44
<b>TOTAL I.V.E.</b>	<b>11</b>	<b>1</b>	<b>1</b>	<b>1</b>	<b>3</b>	<b>1</b>	<b>1</b>	<b>3</b>	<b>0</b>
<b>Convivencia con hijos</b>									
Sola	0	0	0	0	0	0	0	0	0
En Pareja	5	0	0	0	1	1	1	2	0
Con Padres/Familiares	0	0	0	0	0	0	0	0	0
Otras Personas	0	0	0	0	0	0	0	0	0
No Consta	0	0	0	0	0	0	0	0	0
<b>Convivencia sin hijos</b>									
Sola	0	0	0	0	0	0	0	0	0
En Pareja	1	0	0	0	1	0	0	0	0
Con Padres/Familiares	4	1	1	1	0	0	0	1	0
Otras Personas	1	0	0	0	1	0	0	0	0
No Consta	0	0	0	0	0	0	0	0	0
<b>Convivencia no consta hijos</b>									
Sola	0	0	0	0	0	0	0	0	0
En Pareja	0	0	0	0	0	0	0	0	0
Con Padres/Familiares	0	0	0	0	0	0	0	0	0
Otras Personas	0	0	0	0	0	0	0	0	0
No Consta	0	0	0	0	0	0	0	0	0
<b>Nivel de instrucción</b>									
Analfabeta/Sin Estudios	0	0	0	0	0	0	0	0	0
Primer Grado(6º Ed.Primaria y Equivalentes)	2	1	1	0	0	0	0	0	0
ESO y Equivalentes	5	0	0	0	1	1	1	2	0
Bachillerato y Ciclos de FP equivalentes	1	0	0	1	0	0	0	0	0
Escuelas Universitarias y Facultades	3	0	0	0	2	0	0	1	0
No clasificables por grado y no bien especificadas	0	0	0	0	0	0	0	0	0
No Consta	0	0	0	0	0	0	0	0	0
<b>Tipo de hábitat</b>									
10.000 y Menos	0	0	0	0	0	0	0	0	0
10.001-50.000 (exc. cap.)	0	0	0	0	0	0	0	0	0
50.001-500.000 (inc. cap.)	11	1	1	1	3	1	1	3	0
501.000 y Más	0	0	0	0	0	0	0	0	0
<b>N.º hijos vivos actualmente</b>									
Ningún hijo	6	1	1	1	2	0	0	1	0
Un hijo	1	0	0	0	0	0	0	1	0
Dos Hijos	3	0	0	0	1	0	1	1	0
Tres Hijos	0	0	0	0	0	0	0	0	0
Cuatro Hijos	1	0	0	0	0	1	0	0	0
Cinco o mas Hijos	0	0	0	0	0	0	0	0	0
<b>N.º abortos voluntarios anteriores</b>									
Ningún IVE	10	1	1	1	3	1	1	2	0
Un IVE	1	0	0	0	0	0	0	1	0
Dos IVE	0	0	0	0	0	0	0	0	0
Tres IVE	0	0	0	0	0	0	0	0	0
Cuatro IVE	0	0	0	0	0	0	0	0	0
Cinco o más IVE	0	0	0	0	0	0	0	0	0
<b>Métodos anticonceptivos</b>									
Naturales	0	0	0	0	0	0	0	0	0
Barrera	3	1	1	0	1	0	0	0	0
Mecánicos	0	0	0	0	0	0	0	0	0
Hormonales	3	0	0	0	1	1	0	1	0
Otros Métodos	0	0	0	0	0	0	0	0	0
No Consta	0	0	0	0	0	0	0	0	0
No Utiliza	5	0	0	1	1	0	1	2	0



**TABLA CA.3.**

**I.V.E. Número según nivel de instrucción, situación laboral de la mujer y utilización de métodos anticonceptivos**

**2022 CEUTA, CIUDAD AUTÓNOMA**

	<b>Nivel de instrucción</b>							
	<b>TOTAL</b>	<b>Analfabeta / Sin Estudios</b>	<b>Primer grado</b>	<b>ESO y Equivalentes</b>	<b>Bachillerato y Ciclos Fp</b>	<b>Escuelas Universitarias Facultades</b>	<b>No Clasificable</b>	<b>No Consta</b>
<b>TOTAL I.V.E.</b>	<b>11</b>	<b>0</b>	<b>2</b>	<b>5</b>	<b>1</b>	<b>3</b>	<b>0</b>	<b>0</b>
<b>Situación laboral mujer</b>								
Trabajadora Cuenta Propia	0	0	0	0	0	0	0	0
Trabajadora Cuenta Ajena	9	0	0	5	1	3	0	0
Pensionista	0	0	0	0	0	0	0	0
Estudiante	2	0	2	0	0	0	0	0
Desempleada o sin empleo	0	0	0	0	0	0	0	0
Trabajo Doméstico no Remunerado	0	0	0	0	0	0	0	0
Otras	0	0	0	0	0	0	0	0
No Consta	0	0	0	0	0	0	0	0
<b>Métodos Anticonceptivos</b>								
Naturales	0	0	0	0	0	0	0	0
Barrera	3	0	2	0	0	1	0	0
Mecánicos	0	0	0	0	0	0	0	0
Hormonales	3	0	0	2	0	1	0	0
Otros Métodos	0	0	0	0	0	0	0	0
No Consta	0	0	0	0	0	0	0	0
No Utiliza	5	0	0	3	1	1	0	0



**TABLA CA.5.**

**I.V.E. Número según tipo de centro y semanas de gestación, motivo de la interrupción, método empleado en la intervención**

**2022 CEUTA, CIUDAD AUTÓNOMA**

	<b>Tipo de Centro</b>						
	<b>TOTAL</b>	<b>-----HOSPITALARIO-----</b>			<b>-----EXTRAHOSPITALARIO-----</b>		
		<b>Total</b>	<b>Público</b>	<b>Privado</b>	<b>Total</b>	<b>Público</b>	<b>Privado</b>
<b>TOTAL I.V.E.</b>	<b>11</b>	<b>1</b>	<b>0</b>	<b>1</b>	<b>10</b>	<b>0</b>	<b>10</b>
<b>Semanas de gestación</b>							
8 o menos semanas	<b>9</b>	1	0	1	8	0	8
9-14 semanas	<b>1</b>	0	0	0	1	0	1
15-22 semanas	<b>1</b>	0	0	0	1	0	1
23 o más semanas	<b>0</b>	0	0	0	0	0	0
<b>Motivo interrupción</b>							
A petición de la mujer	<b>8</b>	0	0	0	8	0	8
Grave riesgo para la vida o la salud de la embarazada	<b>1</b>	1	0	1	0	0	0
Riesgo de graves anomalías en el feto	<b>2</b>	0	0	0	2	0	2
Anomalías fetales incompatibles con la vida o enfermedad extremadamente grave e incurable	<b>0</b>	0	0	0	0	0	0
Varios Motivos	<b>0</b>	0	0	0	0	0	0
<b>Método intervención</b>							
Dilatación y Evacuación	<b>0</b>	0	0	0	0	0	0
Dilatación y Aspiración	<b>10</b>	1	0	1	9	0	9
Mifepristona	<b>1</b>	0	0	0	1	0	1
Prostaglandinas	<b>0</b>	0	0	0	0	0	0
Otros Métodos/NC	<b>0</b>	0	0	0	0	0	0





**TABLA CA.1.**

**I.V.E. Número según grupo de edad y convivencia, nivel de instrucción, tipo de hábitat, número de hijos vivos actualmente, número de abortos voluntarios anteriores al actual y métodos anticonceptivos**

**2022 MELILLA, CIUDAD AUTÓNOMA**

	TOTAL	Edad							
		<15	15-19	20-24	25-29	30-34	35-39	40-44	>44
<b>TOTAL I.V.E.</b>	<b>117</b>	<b>1</b>	<b>17</b>	<b>28</b>	<b>39</b>	<b>17</b>	<b>10</b>	<b>4</b>	<b>1</b>
<b>Convivencia con hijos</b>									
Sola	10	0	0	0	3	4	1	2	0
En Pareja	31	0	0	4	14	6	6	1	0
Con Padres/Familiares	6	0	0	1	4	1	0	0	0
Otras Personas	0	0	0	0	0	0	0	0	0
No Consta	0	0	0	0	0	0	0	0	0
<b>Convivencia sin hijos</b>									
Sola	5	0	0	0	0	3	1	0	1
En Pareja	8	0	0	1	5	1	1	0	0
Con Padres/Familiares	52	1	16	20	12	2	0	1	0
Otras Personas	5	0	1	2	1	0	1	0	0
No Consta	0	0	0	0	0	0	0	0	0
<b>Convivencia no consta hijos</b>									
Sola	0	0	0	0	0	0	0	0	0
En Pareja	0	0	0	0	0	0	0	0	0
Con Padres/Familiares	0	0	0	0	0	0	0	0	0
Otras Personas	0	0	0	0	0	0	0	0	0
No Consta	0	0	0	0	0	0	0	0	0
<b>Nivel de instrucción</b>									
Analfabeta/Sin Estudios	3	0	0	0	1	1	1	0	0
Primer Grado(6° Ed.Primaria y Equivalentes)	17	1	1	3	4	4	2	2	0
ESO y Equivalentes	33	0	8	6	11	3	3	2	0
Bachillerato y Ciclos de FP equivalentes	47	0	7	18	15	4	3	0	0
Escuelas Universitarias y Facultades	16	0	0	1	8	5	1	0	1
No clasificables por grado y no bien especificadas	0	0	0	0	0	0	0	0	0
No Consta	1	0	1	0	0	0	0	0	0
<b>Tipo de hábitat</b>									
10.000 y Menos	0	0	0	0	0	0	0	0	0
10.001-50.000 (exc. cap.)	0	0	0	0	0	0	0	0	0
50.001-500.000 (inc. cap.)	117	1	17	28	39	17	10	4	1
501.000 y Más	0	0	0	0	0	0	0	0	0
<b>N.º hijos vivos actualmente</b>									
Ningún hijo	70	1	17	23	18	6	3	1	1
Un hijo	17	0	0	4	8	2	3	0	0
Dos Hijos	13	0	0	0	8	5	0	0	0
Tres Hijos	9	0	0	1	4	2	1	1	0
Cuatro Hijos	6	0	0	0	1	1	2	2	0
Cinco o mas Hijos	2	0	0	0	0	1	1	0	0
<b>N.º abortos voluntarios anteriores</b>									
Ningún IVE	81	1	13	18	28	9	8	3	1
Un IVE	32	0	4	10	10	6	1	1	0
Dos IVE	3	0	0	0	1	2	0	0	0
Tres IVE	0	0	0	0	0	0	0	0	0
Cuatro IVE	1	0	0	0	0	0	1	0	0
Cinco o más IVE	0	0	0	0	0	0	0	0	0
<b>Métodos anticonceptivos</b>									
Naturales	17	0	4	6	6	0	0	0	1
Barrera	19	1	2	3	8	3	1	1	0
Mecánicos	0	0	0	0	0	0	0	0	0
Hormonales	28	0	0	8	10	7	2	1	0
Otros Métodos	2	0	0	0	0	0	2	0	0
No Consta	0	0	0	0	0	0	0	0	0
No Utiliza	51	0	11	11	15	7	5	2	0



**TABLA CA.2.****I.V.E. Número según grupo de edad y tipo de centro, lugar de información, semanas de gestación, motivo de la interrupción, metodo empleado en la intervención****2022 MELILLA, CIUDAD AUTÓNOMA**

	<b>Edad</b>								
	<b>TOTAL</b>	<b>&lt;15</b>	<b>15-19</b>	<b>20-24</b>	<b>25-29</b>	<b>30-34</b>	<b>35-39</b>	<b>40-44</b>	<b>&gt;44</b>
<b>TOTAL I.V.E.</b>	<b>117</b>	<b>1</b>	<b>17</b>	<b>28</b>	<b>39</b>	<b>17</b>	<b>10</b>	<b>4</b>	<b>1</b>
<b>Tipo de Centro</b>									
<b>HOSPITALARIO</b>	<b>2</b>	<b>0</b>	<b>0</b>	<b>0</b>	<b>1</b>	<b>0</b>	<b>1</b>	<b>0</b>	<b>0</b>
Público	0	0	0	0	0	0	0	0	0
Privado	2	0	0	0	1	0	1	0	0
<b>EXTRAHOSPITALARIO</b>	<b>115</b>	<b>1</b>	<b>17</b>	<b>28</b>	<b>38</b>	<b>17</b>	<b>9</b>	<b>4</b>	<b>1</b>
Público	0	0	0	0	0	0	0	0	0
Privado	115	1	17	28	38	17	9	4	1
<b>Lugar de información</b>									
Centro Sanitario Público	76	1	12	20	21	11	7	4	0
Centro Sanitario Privado	26	0	2	4	12	5	2	0	1
Teléfono Información al Ciudadano	1	0	0	1	0	0	0	0	0
Amigos/Familiares	4	0	3	0	1	0	0	0	0
Medios Comunicación	0	0	0	0	0	0	0	0	0
Internet	10	0	0	3	5	1	1	0	0
No Consta	0	0	0	0	0	0	0	0	0
<b>Semanas de gestación</b>									
8 o menos semanas	66	0	12	12	23	11	4	3	1
9-14 semanas	45	1	5	15	15	4	4	1	0
15-22 semanas	6	0	0	1	1	2	2	0	0
23 o más semanas	0	0	0	0	0	0	0	0	0
<b>Motivo interrupción</b>									
A petición de la mujer	110	1	17	27	37	15	8	4	1
Grave riesgo para la vida o la salud de la embarazada	4	0	0	1	2	0	1	0	0
Riesgo de graves anomalías en el feto	3	0	0	0	0	2	1	0	0
Anomalías fetales incompatibles con la vida o enfermedad extremadamente grave e incurable	0	0	0	0	0	0	0	0	0
Varios Motivos	0	0	0	0	0	0	0	0	0
<b>Método intervención</b>									
Dilatación y Evacuación	2	0	0	0	2	0	0	0	0
Dilatación y Aspiración	100	1	15	25	35	13	6	4	1
Mifepristona	12	0	2	3	2	3	2	0	0
Prostaglandinas	1	0	0	0	0	0	1	0	0
Otros Métodos/NC	2	0	0	0	0	1	1	0	0

**TABLA CA.3.**

**I.V.E. Número según nivel de instrucción, situación laboral de la mujer y utilización de métodos anticonceptivos**

**2022 MELILLA, CIUDAD AUTÓNOMA**

	<b>Nivel de instrucción</b>							
	<b>TOTAL</b>	<b>Analfabeta / Sin Estudios</b>	<b>Primer grado</b>	<b>ESO y Equivalentes</b>	<b>Bachillerato y Ciclos Fp</b>	<b>Escuelas Universitarias Facultades</b>	<b>No Clasificable</b>	<b>No Consta</b>
<b>TOTAL I.V.E.</b>	<b>117</b>	<b>3</b>	<b>17</b>	<b>33</b>	<b>47</b>	<b>16</b>	<b>0</b>	<b>1</b>
<b>Situación laboral mujer</b>								
Trabajadora Cuenta Propia	3	0	0	0	1	2	0	0
Trabajadora Cuenta Ajena	56	0	7	13	22	14	0	0
Pensionista	0	0	0	0	0	0	0	0
Estudiante	28	0	2	8	18	0	0	0
Desempleada o sin empleo	18	0	3	10	4	0	0	1
Trabajo Doméstico no Remunerado	12	3	5	2	2	0	0	0
Otras	0	0	0	0	0	0	0	0
No Consta	0	0	0	0	0	0	0	0
<b>Métodos Anticonceptivos</b>								
Naturales	17	0	1	4	8	4	0	0
Barrera	19	1	3	4	8	3	0	0
Mecánicos	0	0	0	0	0	0	0	0
Hormonales	28	2	4	6	14	2	0	0
Otros Métodos	2	0	1	0	1	0	0	0
No Consta	0	0	0	0	0	0	0	0
No Utiliza	51	0	8	19	16	7	0	1



**TABLA CA.5.**

**I.V.E. Número según tipo de centro y semanas de gestación, motivo de la interrupción, método empleado en la intervención**

**2022 MELILLA, CIUDAD AUTÓNOMA**

	<b>Tipo de Centro</b>						
	<b>TOTAL</b>	<b>-----HOSPITALARIO-----</b>			<b>-----EXTRAHOSPITALARIO-----</b>		
		<b>Total</b>	<b>Público</b>	<b>Privado</b>	<b>Total</b>	<b>Público</b>	<b>Privado</b>
<b>TOTAL I.V.E.</b>	<b>117</b>	<b>2</b>	<b>0</b>	<b>2</b>	<b>115</b>	<b>0</b>	<b>115</b>
<b>Semanas de gestación</b>							
8 o menos semanas	66	0	0	0	66	0	66
9-14 semanas	45	0	0	0	45	0	45
15-22 semanas	6	2	0	2	4	0	4
23 o más semanas	0	0	0	0	0	0	0
<b>Motivo interrupción</b>							
A petición de la mujer	110	0	0	0	110	0	110
Grave riesgo para la vida o la salud de la embarazada	4	1	0	1	3	0	3
Riesgo de graves anomalias en el feto	3	1	0	1	2	0	2
Anomalias fetales incompatibles con la vida o enfermedad extremadamente grave e incurable	0	0	0	0	0	0	0
Varios Motivos	0	0	0	0	0	0	0
<b>Método intervención</b>							
Dilatación y Evacuación	2	1	0	1	1	0	1
Dilatación y Aspiración	100	0	0	0	100	0	100
Mifepristona	12	0	0	0	12	0	12
Prostaglandinas	1	1	0	1	0	0	0
Otros Métodos/NC	2	0	0	0	2	0	2





TABLA CA.1.

I.V.E. Número según grupo de edad y convivencia, nivel de instrucción, tipo de hábitat, número de hijos vivos actualmente, número de abortos voluntarios anteriores al actual y métodos anticonceptivos

2022 NO RESIDENTES

	TOTAL	<15	15-19	20-24	Edad		30-34	35-39	40-44	>44
					25-29					
<b>TOTAL I.V.E.</b>	<b>1.717</b>	<b>7</b>	<b>166</b>	<b>426</b>	<b>361</b>		<b>352</b>	<b>258</b>	<b>128</b>	<b>19</b>
<b>Convivencia con hijos</b>										
Sola	171	0	0	14	51		48	42	15	1
En Pareja	433	0	3	27	73		118	125	73	14
Con Padres/Familiares	78	0	2	22	15		17	12	9	1
Otras Personas	21	0	0	6	9		3	2	1	0
No Consta	12	0	0	2	2		1	3	4	0
<b>Convivencia sin hijos</b>										
Sola	241	0	15	73	54		54	33	11	1
En Pareja	290	0	12	79	73		76	34	14	2
Con Padres/Familiares	420	7	132	182	70		24	4	1	0
Otras Personas	48	0	2	20	14		10	2	0	0
No Consta	1	0	0	0	0		1	0	0	0
<b>Convivencia no consta hijos</b>										
Sola	0	0	0	0	0		0	0	0	0
En Pareja	0	0	0	0	0		0	0	0	0
Con Padres/Familiares	1	0	0	1	0		0	0	0	0
Otras Personas	0	0	0	0	0		0	0	0	0
No Consta	1	0	0	0	0		0	1	0	0
<b>Nivel de instrucción</b>										
Analfabeta/Sin Estudios	3	0	0	0	2		0	1	0	0
Primer Grado(6° Ed.Primaria y Equivalentes)	77	3	14	11	11		21	12	4	1
ESO y Equivalentes	337	4	75	76	61		58	45	13	5
Bachillerato y Ciclos de FP equivalentes	692	0	74	256	143		110	71	34	4
Escuelas Universitarias y Facultades	586	0	3	78	141		159	122	74	9
No clasificables por grado y no bien especificadas	12	0	0	4	3		2	3	0	0
No Consta	10	0	0	1	0		2	4	3	0
<b>Tipo de hábitat</b>										
10.000 y Menos	0	0	0	0	0		0	0	0	0
10.001-50.000 (exc. cap.)	0	0	0	0	0		0	0	0	0
50.001-500.000 (inc. cap.)	0	0	0	0	0		0	0	0	0
501.000 y Más	0	0	0	0	0		0	0	0	0
<b>N.º hijos vivos actualmente</b>										
Ningún hijo	1.002	7	162	357	214		164	69	26	3
Un hijo	370	0	4	54	92		97	79	37	7
Dos Hijos	249	0	0	12	51		66	75	40	5
Tres Hijos	65	0	0	3	2		15	27	15	3
Cuatro Hijos	23	0	0	0	2		9	4	7	1
Cinco o mas Hijos	8	0	0	0	0		1	4	3	0
<b>N.º abortos voluntarios anteriores</b>										
Ningún IVE	1.408	7	159	383	289		271	190	97	12
Un IVE	237	0	7	37	58		59	49	22	5
Dos IVE	56	0	0	6	11		17	14	6	2
Tres IVE	9	0	0	0	3		4	2	0	0
Cuatro IVE	4	0	0	0	0		1	1	2	0
Cinco o más IVE	3	0	0	0	0		0	2	1	0
<b>Métodos anticonceptivos</b>										
Naturales	21	0	0	1	5		2	10	3	0
Barrera	124	1	18	36	25		27	8	8	1
Mecánicos	7	0	1	0	0		3	2	1	0
Hormonales	258	1	20	63	64		51	38	18	3
Otros Métodos	31	0	3	10	1		8	7	2	0
No Consta	724	2	75	187	160		148	96	47	9
No Utiliza	552	3	49	129	106		113	97	49	6

**TABLA CA.2.****I.V.E. Número según grupo de edad y tipo de centro, lugar de información, semanas de gestación, motivo de la interrupción, metodo empleado en la intervención****2022 NO RESIDENTES**

	<u>Edad</u>								
	TOTAL	<15	15-19	20-24	25-29	30-34	35-39	40-44	>44
<b>TOTAL I.V.E.</b>	<b>1.717</b>	<b>7</b>	<b>166</b>	<b>426</b>	<b>361</b>	<b>352</b>	<b>258</b>	<b>128</b>	<b>19</b>
<b>Tipo de Centro</b>									
<b>HOSPITALARIO</b>	<b>157</b>	<b>0</b>	<b>11</b>	<b>32</b>	<b>40</b>	<b>34</b>	<b>29</b>	<b>11</b>	<b>0</b>
Público	60	0	3	12	16	12	13	4	0
Privado	97	0	8	20	24	22	16	7	0
<b>EXTRAHOSPITALARIO</b>	<b>1.560</b>	<b>7</b>	<b>155</b>	<b>394</b>	<b>321</b>	<b>318</b>	<b>229</b>	<b>117</b>	<b>19</b>
Público	8	0	1	2	2	3	0	0	0
Privado	1.552	7	154	392	319	315	229	117	19
<b>Lugar de información</b>									
Centro Sanitario Público	194	1	16	44	47	39	35	11	1
Centro Sanitario Privado	955	4	108	246	196	199	129	63	10
Teléfono Información al Ciudadano	1	0	0	0	1	0	0	0	0
Amigos/Familiares	54	0	2	18	11	10	6	6	1
Medios Comunicación	2	0	0	0	0	1	1	0	0
Internet	480	1	40	115	101	96	79	42	6
No Consta	31	1	0	3	5	7	8	6	1
<b>Semanas de gestación</b>									
8 o menos semanas	540	0	26	110	130	135	82	50	7
9-14 semanas	490	3	37	134	100	101	76	34	5
15-22 semanas	687	4	103	182	131	116	100	44	7
23 o más semanas	0	0	0	0	0	0	0	0	0
<b>Motivo interrupción</b>									
A petición de la mujer	702	1	38	151	182	163	109	50	8
Grave riesgo para la vida o la salud de la embarazada	1.001	6	128	275	176	187	144	74	11
Riesgo de graves anomalías en el feto	14	0	0	0	3	2	5	4	0
Anomalías fetales incompatibles con la vida o enfermedad extremadamente grave e incurable	0	0	0	0	0	0	0	0	0
Varios Motivos	0	0	0	0	0	0	0	0	0
<b>Método intervención</b>									
Dilatación y Evacuación	515	2	76	140	89	88	82	32	6
Dilatación y Aspiración	977	5	74	233	211	214	150	78	12
Mifepristona	164	0	11	35	44	40	22	11	1
Prostaglandinas	167	0	14	41	45	39	18	10	0
Otros Métodos/NC	19	0	0	7	4	2	1	5	0



**TABLA CA.3.**

**I.V.E. Número según nivel de instrucción, situación laboral de la mujer y utilización de métodos anticonceptivos**

**2022 NO RESIDENTES**

	<u>Nivel de instrucción</u>								
	TOTAL	Analfabeta / Sin Estudios		Primer grado	ESO y Equivalentes	Bachillerato y Ciclos Fp	Escuelas Universitarias		No Consta
		Facultades	No Clasificable						
<b>TOTAL I.V.E.</b>	<b>1.717</b>	<b>3</b>	<b>77</b>	<b>337</b>	<b>692</b>	<b>586</b>	<b>12</b>	<b>10</b>	
<b>Situación laboral mujer</b>									
Trabajadora Cuenta Propia	129	0	7	33	42	46	1	0	
Trabajadora Cuenta Ajena	1.078	1	41	175	426	426	8	1	
Pensionista	5	0	0	1	0	4	0	0	
Estudiante	230	0	17	60	119	34	0	0	
Desempleada o sin empleo	200	2	11	54	83	49	1	0	
Trabajo Doméstico no Remunerado	27	0	1	6	11	8	1	0	
Otras	14	0	0	3	3	7	1	0	
No Consta	34	0	0	5	8	12	0	9	
<b>Métodos Anticonceptivos</b>									
Naturales	21	0	0	4	5	12	0	0	
Barrera	124	0	10	23	47	44	0	0	
Mecánicos	7	0	1	2	3	1	0	0	
Hormonales	258	0	14	74	92	76	2	0	
Otros Métodos	31	0	0	14	9	8	0	0	
No Consta	724	3	11	93	329	270	9	9	
No Utiliza	552	0	41	127	207	175	1	1	



**TABLA CA.5.**

**I.V.E. Número según tipo de centro y semanas de gestación, motivo de la interrupción, método empleado en la intervención**

**2022 NO RESIDENTES**

	<b>Tipo de Centro</b>						
	<b>TOTAL</b>	<b>-----HOSPITALARIO-----</b>			<b>-----EXTRAHOSPITALARIO-----</b>		
		<b>Total</b>	<b>Público</b>	<b>Privado</b>	<b>Total</b>	<b>Público</b>	<b>Privado</b>
<b>TOTAL I.V.E.</b>	<b>1.717</b>	<b>157</b>	<b>60</b>	<b>97</b>	<b>1.560</b>	<b>8</b>	<b>1.552</b>
<b>Semanas de gestación</b>							
8 o menos semanas	540	71	51	20	469	7	462
9-14 semanas	490	19	4	15	471	1	470
15-22 semanas	687	67	5	62	620	0	620
23 o más semanas	0	0	0	0	0	0	0
<b>Motivo interrupción</b>							
A petición de la mujer	702	80	55	25	622	8	614
Grave riesgo para la vida o la salud de la embarazada	1.001	70	1	69	931	0	931
Riesgo de graves anomalías en el feto	14	7	4	3	7	0	7
Anomalías fetales incompatibles con la vida o enfermedad extremadamente grave e incurable	0	0	0	0	0	0	0
Varios Motivos	0	0	0	0	0	0	0
<b>Método intervención</b>							
Dilatación y Evacuación	515	28	0	28	487	0	487
Dilatación y Aspiración	977	32	1	31	945	0	945
Mifepristona	164	57	56	1	107	8	99
Prostaglandinas	167	92	55	37	75	8	67
Otros Métodos/NC	19	7	7	0	12	0	12



**TABLA CA.7**

**I.V.E. Según residencia y lugar de nacimiento de la mujer por grupo de edad.**

**2022 NO RESIDENTES**

	TOTAL	Edad							
		<15 años	15-19 años	20-24 años	25-29 años	30-34 años	35-39 años	40-44 años	>44 años
<b>TOTAL</b>	<b>1.717</b>	<b>7</b>	<b>166</b>	<b>426</b>	<b>361</b>	<b>352</b>	<b>258</b>	<b>128</b>	<b>19</b>
<b>EUROPA</b>	<b>642</b>	<b>5</b>	<b>60</b>	<b>147</b>	<b>128</b>	<b>126</b>	<b>104</b>	<b>64</b>	<b>8</b>
España	23	0	1	3	7	6	4	1	1
Resto Unión Europea	610	5	59	144	121	117	97	60	7
Resto Europa	9	0	0	0	0	3	3	3	0
<b>ÁFRICA</b>	<b>46</b>	<b>0</b>	<b>5</b>	<b>16</b>	<b>10</b>	<b>10</b>	<b>4</b>	<b>1</b>	<b>0</b>
África del Norte	9	0	0	2	0	4	2	1	0
África Subsahariana	37	0	5	14	10	6	2	0	0
Resto África	0	0	0	0	0	0	0	0	0
<b>AMÉRICA</b>	<b>68</b>	<b>0</b>	<b>2</b>	<b>10</b>	<b>19</b>	<b>15</b>	<b>18</b>	<b>4</b>	<b>0</b>
América del Norte	6	0	0	1	1	1	3	0	0
América Central y Caribe	5	0	0	1	2	1	1	0	0
América del Sur	57	0	2	8	16	13	14	4	0
Resto América	0	0	0	0	0	0	0	0	0
<b>ASIA</b>	<b>22</b>	<b>0</b>	<b>0</b>	<b>6</b>	<b>4</b>	<b>4</b>	<b>7</b>	<b>1</b>	<b>0</b>
<b>OCEANÍA</b>	<b>1</b>	<b>0</b>	<b>0</b>	<b>0</b>	<b>0</b>	<b>1</b>	<b>0</b>	<b>0</b>	<b>0</b>
<b>NO CONSTA</b>	<b>938</b>	<b>2</b>	<b>99</b>	<b>247</b>	<b>200</b>	<b>196</b>	<b>125</b>	<b>58</b>	<b>11</b>

## **Tabla de Colectivo Especial**

**TABLA CE.1.**

**I.V.E. En mujeres menores de 20 años. Número según tipo de hábitat y métodos anticonceptivos, lugar de información, semanas de gestación y motivo de la interrupción**

**2022**

**TOTAL NACIONAL**

	<b>Tipo de hábitat</b>					
	<b>TOTAL</b>	<b>10.000 y menos</b>	<b>10.001-50.000 (exc. cap.)</b>	<b>50.001-500.000 (inc. cap.)</b>	<b>500.001 y más</b>	<b>No consta</b>
<b>TOTAL I.V.E.</b>	<b>10.435</b>	<b>1.399</b>	<b>2.789</b>	<b>4.134</b>	<b>1.940</b>	<b>173</b>
<b>MÉTODOS ANTICONCEPTIVOS</b>						
Naturales	299	33	87	103	76	0
Barrera	3.872	575	1.054	1.550	674	19
Mecánicos	41	9	10	17	4	1
Hormonales	1.185	164	312	471	217	21
Otros Métodos	151	30	50	29	39	3
No Consta	579	39	99	195	169	77
No Utiliza	4.308	549	1.177	1.769	761	52
<b>LUGAR DE INFORMACIÓN</b>						
Centro Sanitario Público	8.123	1.118	2.277	3.244	1.467	17
Centro Sanitario Privado	746	81	158	227	168	112
Teléfono Información al Ciudadano	80	4	9	22	45	0
Amigos/Familiares	649	70	143	317	117	2
Medios Comunicación	13	3	4	3	3	0
Internet	741	111	174	278	137	41
No Consta	83	12	24	43	3	1
<b>SEMANAS DE GESTACIÓN</b>						
8 o menos semanas	7.483	1.030	2.022	3.008	1.397	26
9-14 semanas	2.483	310	681	1.003	449	40
15-22 semanas	465	59	85	121	93	107
23 o más semanas	4	0	1	2	1	0
<b>MOTIVO INTERRUPCIÓN</b>						
A petición de la mujer	9.723	1.311	2.653	3.953	1.767	39
Grave riesgo para la vida o la salud de la embarazada	671	83	126	161	167	134
Riesgo de graves anomalías en el feto	35	5	9	16	5	0
Anomalías fetales incompatibles con la vida o enfermedad extremadamente grave e incurable	6	0	1	4	1	0
Varios Motivos	0	0	0	0	0	0

**TABLA CE.2**  
**I.V.E. En mujeres menores de 20 años. Número según provincia de residencia y edad.**  
**2022 TOTAL NACIONAL**

	TOTAL	Edad										
		9 años	10 años	11 años	12 años	13 años	14 años	15 años	16 años	17 años	18 años	19 años
<b>TOTAL I.V.E.</b>	<b>10.435</b>	<b>0</b>	<b>0</b>	<b>0</b>	<b>7</b>	<b>60</b>	<b>239</b>	<b>673</b>	<b>1.157</b>	<b>1.757</b>	<b>2.918</b>	<b>3.624</b>
<b>ANDALUCÍA</b>	<b>2.240</b>	<b>0</b>	<b>0</b>	<b>0</b>	<b>1</b>	<b>18</b>	<b>64</b>	<b>159</b>	<b>268</b>	<b>422</b>	<b>593</b>	<b>715</b>
Almería	190	0	0	0	0	1	3	17	25	41	40	63
Cádiz	334	0	0	0	0	3	9	31	47	58	83	103
Córdoba	135	0	0	0	0	2	3	11	16	21	29	53
Granada	219	0	0	0	0	1	6	10	20	41	66	75
Huelva	180	0	0	0	1	0	2	8	21	42	46	60
Jaén	118	0	0	0	0	0	4	10	14	24	34	32
Málaga	493	0	0	0	0	6	11	25	55	95	141	160
Sevilla	571	0	0	0	0	5	26	47	70	100	154	169
<b>ARAGÓN</b>	<b>194</b>	<b>0</b>	<b>0</b>	<b>0</b>	<b>0</b>	<b>0</b>	<b>5</b>	<b>15</b>	<b>16</b>	<b>29</b>	<b>63</b>	<b>66</b>
Huesca	31	0	0	0	0	0	1	2	3	10	8	7
Teruel	17	0	0	0	0	0	0	3	1	1	7	5
Zaragoza	146	0	0	0	0	0	4	10	12	18	48	54
<b>ASTURIAS, PRINCIPADO DE</b>	<b>199</b>	<b>0</b>	<b>0</b>	<b>0</b>	<b>0</b>	<b>0</b>	<b>2</b>	<b>8</b>	<b>22</b>	<b>43</b>	<b>57</b>	<b>67</b>
<b>BALEARIS, ILLES</b>	<b>278</b>	<b>0</b>	<b>0</b>	<b>0</b>	<b>0</b>	<b>1</b>	<b>9</b>	<b>14</b>	<b>25</b>	<b>50</b>	<b>79</b>	<b>100</b>
<b>CANARIAS</b>	<b>465</b>	<b>0</b>	<b>0</b>	<b>0</b>	<b>0</b>	<b>1</b>	<b>2</b>	<b>38</b>	<b>71</b>	<b>83</b>	<b>112</b>	<b>158</b>
Las Palmas	256	0	0	0	0	0	0	19	39	47	62	89
Santa Cruz de Tenerife	209	0	0	0	0	1	2	19	32	36	50	69
<b>CANTABRIA</b>	<b>109</b>	<b>0</b>	<b>0</b>	<b>0</b>	<b>0</b>	<b>0</b>	<b>2</b>	<b>11</b>	<b>15</b>	<b>24</b>	<b>23</b>	<b>34</b>
<b>CASTILLA-LA MANCHA</b>	<b>376</b>	<b>0</b>	<b>0</b>	<b>0</b>	<b>1</b>	<b>2</b>	<b>10</b>	<b>29</b>	<b>45</b>	<b>57</b>	<b>99</b>	<b>133</b>
Albacete	74	0	0	0	0	1	0	8	6	12	22	25
Ciudad Real	87	0	0	0	0	0	1	7	13	11	19	36
Cuenca	29	0	0	0	0	1	0	1	4	1	12	10
Guadalajara	58	0	0	0	0	0	5	2	6	11	10	24
Toledo	128	0	0	0	1	0	4	11	16	22	36	38
<b>CASTILLA Y LEÓN</b>	<b>289</b>	<b>0</b>	<b>0</b>	<b>0</b>	<b>0</b>	<b>0</b>	<b>5</b>	<b>17</b>	<b>28</b>	<b>54</b>	<b>83</b>	<b>102</b>
Ávila	13	0	0	0	0	0	0	2	4	2	3	2
Burgos	45	0	0	0	0	0	0	3	2	14	13	13
León	44	0	0	0	0	0	2	4	5	4	11	18
Palencia	18	0	0	0	0	0	0	0	2	5	4	7
Salamanca	42	0	0	0	0	0	0	2	3	7	16	14
Segovia	19	0	0	0	0	0	0	1	2	3	8	5
Soria	16	0	0	0	0	0	0	2	2	0	4	8
Valladolid	68	0	0	0	0	0	2	3	5	15	17	26
Zamora	24	0	0	0	0	0	1	0	3	4	7	9
<b>CATALUÑA</b>	<b>2.187</b>	<b>0</b>	<b>0</b>	<b>0</b>	<b>1</b>	<b>9</b>	<b>44</b>	<b>131</b>	<b>253</b>	<b>361</b>	<b>611</b>	<b>777</b>
Barcelona	1.639	0	0	0	0	7	31	100	193	276	454	578
Gerona	239	0	0	0	1	1	6	12	21	41	77	80
Lérida	108	0	0	0	0	0	2	6	11	18	34	37
Tarragona	201	0	0	0	0	1	5	13	28	26	46	82
<b>COMUNITAT VALENCIANA</b>	<b>953</b>	<b>0</b>	<b>0</b>	<b>0</b>	<b>1</b>	<b>6</b>	<b>27</b>	<b>68</b>	<b>99</b>	<b>154</b>	<b>270</b>	<b>328</b>
Alicante	395	0	0	0	1	1	8	28	45	67	117	128
Castellón	63	0	0	0	0	0	5	5	9	13	13	18
Valencia	495	0	0	0	0	5	14	35	45	74	140	182
<b>EXTREMADURA</b>	<b>151</b>	<b>0</b>	<b>0</b>	<b>0</b>	<b>0</b>	<b>0</b>	<b>5</b>	<b>8</b>	<b>17</b>	<b>29</b>	<b>44</b>	<b>48</b>
Badajoz	104	0	0	0	0	0	3	4	14	23	30	30
Cáceres	47	0	0	0	0	0	2	4	3	6	14	18
<b>GALICIA</b>	<b>274</b>	<b>0</b>	<b>0</b>	<b>0</b>	<b>2</b>	<b>0</b>	<b>4</b>	<b>15</b>	<b>20</b>	<b>47</b>	<b>84</b>	<b>102</b>
A Coruña	136	0	0	0	1	0	2	9	12	26	40	46
Lugo	50	0	0	0	1	0	0	5	4	5	18	17
Ourense	50	0	0	0	0	0	1	0	2	5	19	23
Pontevedra	38	0	0	0	0	0	1	1	2	11	7	16
<b>MADRID, COMUNIDAD DE</b>	<b>1.527</b>	<b>0</b>	<b>0</b>	<b>0</b>	<b>1</b>	<b>11</b>	<b>24</b>	<b>79</b>	<b>140</b>	<b>211</b>	<b>463</b>	<b>598</b>
<b>MURCIA, REGIÓN DE</b>	<b>444</b>	<b>0</b>	<b>0</b>	<b>0</b>	<b>0</b>	<b>7</b>	<b>23</b>	<b>31</b>	<b>53</b>	<b>70</b>	<b>125</b>	<b>135</b>
<b>NAVARRA, COMUNIDAD FORAL DE</b>	<b>113</b>	<b>0</b>	<b>0</b>	<b>0</b>	<b>0</b>	<b>1</b>	<b>0</b>	<b>8</b>	<b>19</b>	<b>22</b>	<b>31</b>	<b>32</b>
<b>PAIS VASCO</b>	<b>400</b>	<b>0</b>	<b>0</b>	<b>0</b>	<b>0</b>	<b>1</b>	<b>7</b>	<b>20</b>	<b>36</b>	<b>63</b>	<b>124</b>	<b>149</b>
Álava	89	0	0	0	0	0	2	4	3	12	25	23
Guiúzcoa	116	0	0	0	0	0	1	5	6	18	44	42
Vizcaya	215	0	0	0	0	1	4	11	27	33	55	84
<b>RIOJA, LA</b>	<b>43</b>	<b>0</b>	<b>0</b>	<b>0</b>	<b>0</b>	<b>0</b>	<b>0</b>	<b>1</b>	<b>8</b>	<b>7</b>	<b>15</b>	<b>12</b>
<b>CEUTA, CIUDAD AUTÓNOMA</b>	<b>2</b>	<b>0</b>	<b>0</b>	<b>0</b>	<b>0</b>	<b>0</b>	<b>1</b>	<b>0</b>	<b>0</b>	<b>0</b>	<b>1</b>	<b>0</b>
<b>MELILLA, CIUDAD AUTÓNOMA</b>	<b>18</b>	<b>0</b>	<b>0</b>	<b>0</b>	<b>0</b>	<b>0</b>	<b>1</b>	<b>0</b>	<b>1</b>	<b>2</b>	<b>5</b>	<b>9</b>
<b>NO RESIDENTE</b>	<b>173</b>	<b>0</b>	<b>0</b>	<b>0</b>	<b>0</b>	<b>3</b>	<b>4</b>	<b>21</b>	<b>21</b>	<b>29</b>	<b>36</b>	<b>59</b>



Tabla CE.3.  
I.V.E. En mujeres menores de 20 años, número según provincia de residencia y utilización de métodos anticonceptivos

2022

TOTAL NACIONAL

	Utilización métodos anticonceptivos							
	TOTAL	Métodos naturales	Métodos barrera	Métodos mecánicos	Métodos hormonales	Otros métodos	No consta	No utiliza
<b>TOTAL I.V.E.</b>	<b>10.435</b>	<b>299</b>	<b>3.872</b>	<b>41</b>	<b>1.185</b>	<b>151</b>	<b>579</b>	<b>4.308</b>
<b>ANDALUCÍA</b>	<b>2.240</b>	<b>198</b>	<b>850</b>	<b>5</b>	<b>297</b>	<b>97</b>	<b>1</b>	<b>792</b>
Almería	190	1	62	1	19	0	0	107
Cádiz	334	31	112	0	44	6	0	141
Córdoba	135	6	58	0	13	2	0	56
Granada	219	2	79	3	11	0	0	124
Huelva	180	45	73	0	33	3	0	26
Jaén	118	1	42	0	13	1	0	61
Málaga	493	58	191	1	84	2	0	157
Sevilla	571	54	233	0	80	83	1	120
<b>ARAGÓN</b>	<b>194</b>	<b>2</b>	<b>80</b>	<b>2</b>	<b>22</b>	<b>0</b>	<b>4</b>	<b>84</b>
Huesca	31	1	15	0	3	0	3	9
Teruel	17	0	11	0	0	0	1	5
Zaragoza	146	1	54	2	19	0	0	70
<b>ASTURIAS, PRINCIPADO DE</b>	<b>199</b>	<b>0</b>	<b>135</b>	<b>1</b>	<b>21</b>	<b>1</b>	<b>8</b>	<b>33</b>
<b>BALEARS, ILLES</b>	<b>278</b>	<b>1</b>	<b>102</b>	<b>3</b>	<b>34</b>	<b>5</b>	<b>11</b>	<b>122</b>
<b>CANARIAS</b>	<b>465</b>	<b>0</b>	<b>156</b>	<b>7</b>	<b>100</b>	<b>1</b>	<b>1</b>	<b>200</b>
Las Palmas	256	0	90	5	54	0	1	106
Santa Cruz de Tenerife	209	0	66	2	46	1	0	94
<b>CANTABRIA</b>	<b>109</b>	<b>2</b>	<b>55</b>	<b>0</b>	<b>15</b>	<b>0</b>	<b>0</b>	<b>37</b>
<b>CASTILLA-LA MANCHA</b>	<b>376</b>	<b>3</b>	<b>138</b>	<b>0</b>	<b>17</b>	<b>0</b>	<b>0</b>	<b>218</b>
Albacete	74	0	29	0	0	0	0	45
Ciudad Real	87	3	8	0	0	0	0	76
Cuenca	29	0	16	0	1	0	0	12
Guadalajara	58	0	26	0	5	0	0	27
Toledo	128	0	59	0	11	0	0	58
<b>CASTILLA Y LEÓN</b>	<b>289</b>	<b>1</b>	<b>152</b>	<b>0</b>	<b>24</b>	<b>1</b>	<b>25</b>	<b>86</b>
Ávila	13	0	9	0	1	0	2	1
Burgos	45	0	21	0	3	0	1	20
León	44	1	26	0	4	1	1	11
Palencia	18	0	11	0	3	0	0	4
Salamanca	42	0	11	0	4	0	19	8
Segovia	19	0	11	0	1	0	0	7
Soria	16	0	9	0	1	0	0	6
Valladolid	68	0	40	0	5	0	0	23
Zamora	24	0	14	0	2	0	2	6
<b>CATALUÑA</b>	<b>2.187</b>	<b>56</b>	<b>764</b>	<b>9</b>	<b>207</b>	<b>30</b>	<b>398</b>	<b>723</b>
Barcelona	1.639	45	587	7	135	15	358	492
Gerona	239	4	72	1	21	10	20	111
Lérida	108	3	40	0	13	1	7	44
Tarragona	201	4	65	1	38	4	13	76
<b>COMUNITAT VALENCIANA</b>	<b>953</b>	<b>11</b>	<b>399</b>	<b>3</b>	<b>100</b>	<b>7</b>	<b>17</b>	<b>416</b>
Alicante	395	1	190	0	52	1	5	146
Castellón	63	1	10	1	3	0	1	47
Valencia	495	9	199	2	45	6	11	223
<b>EXTREMADURA</b>	<b>151</b>	<b>0</b>	<b>42</b>	<b>1</b>	<b>23</b>	<b>0</b>	<b>4</b>	<b>81</b>
Badajoz	104	0	30	0	14	0	1	59
Cáceres	47	0	12	1	9	0	3	22
<b>GALICIA</b>	<b>274</b>	<b>9</b>	<b>130</b>	<b>3</b>	<b>33</b>	<b>0</b>	<b>2</b>	<b>97</b>
A Coruña	136	6	64	1	21	0	0	44
Lugo	50	1	27	0	4	0	1	17
Ourense	50	1	20	2	5	0	0	22
Pontevedra	38	1	19	0	3	0	1	14
<b>MADRID, COMUNIDAD DE</b>	<b>1.527</b>	<b>10</b>	<b>620</b>	<b>4</b>	<b>182</b>	<b>1</b>	<b>2</b>	<b>708</b>
<b>MURCIA, REGIÓN DE</b>	<b>444</b>	<b>1</b>	<b>69</b>	<b>1</b>	<b>52</b>	<b>3</b>	<b>22</b>	<b>296</b>
<b>NAVARRA, COMUNIDAD FORAL DE</b>	<b>113</b>	<b>1</b>	<b>41</b>	<b>0</b>	<b>8</b>	<b>2</b>	<b>3</b>	<b>58</b>
<b>PAIS VASCO</b>	<b>400</b>	<b>0</b>	<b>99</b>	<b>1</b>	<b>21</b>	<b>0</b>	<b>2</b>	<b>277</b>
Alava	69	0	15	0	2	0	0	52
Guipuzcoa	116	0	28	1	8	0	0	79
Vizcaya	215	0	56	0	11	0	2	146
<b>RIOJA, LA</b>	<b>43</b>	<b>0</b>	<b>16</b>	<b>0</b>	<b>8</b>	<b>0</b>	<b>2</b>	<b>17</b>
<b>CEUTA, CIUDAD AUTÓNOMA</b>	<b>2</b>	<b>0</b>	<b>2</b>	<b>0</b>	<b>0</b>	<b>0</b>	<b>0</b>	<b>0</b>
<b>MELILLA, CIUDAD AUTÓNOMA</b>	<b>18</b>	<b>4</b>	<b>3</b>	<b>0</b>	<b>0</b>	<b>0</b>	<b>0</b>	<b>11</b>
<b>NO RESIDENTE</b>	<b>173</b>	<b>0</b>	<b>19</b>	<b>1</b>	<b>21</b>	<b>3</b>	<b>77</b>	<b>52</b>

**TABLA CE.4.**  
**I.V.E. en mujeres menores de 20 años. Número según provincia de residencia y lugar de información**  
**2022**                      **TOTAL NACIONAL**

	TOTAL	Lugar de información						
		Centro Sanitario Público	Centro Sanitario Privado	Tlfno. de Infor. al ciudadano	Amigos Familiares	Medios de Comunicación	Internet	No Consta
<b>TOTAL I.V.E.</b>	<b>10.435</b>	<b>8.123</b>	<b>746</b>	<b>80</b>	<b>649</b>	<b>13</b>	<b>741</b>	<b>83</b>
<b>ANDALUCÍA</b>	<b>2.240</b>	<b>2.055</b>	<b>78</b>	<b>2</b>	<b>24</b>	<b>1</b>	<b>76</b>	<b>4</b>
Almería	190	172	3	0	6	0	8	1
Cádiz	334	306	6	1	12	0	9	0
Córdoba	135	121	14	0	0	0	0	0
Granada	219	185	9	0	3	0	22	0
Huelva	180	166	11	0	0	0	3	0
Jaén	118	94	1	0	0	0	22	1
Málaga	493	461	25	1	3	0	2	1
Sevilla	571	550	9	0	0	1	10	1
<b>ARAGÓN</b>	<b>194</b>	<b>182</b>	<b>4</b>	<b>0</b>	<b>1</b>	<b>0</b>	<b>7</b>	<b>0</b>
Huesca	31	30	1	0	0	0	0	0
Teruel	17	13	1	0	0	0	3	0
Zaragoza	146	139	2	0	1	0	4	0
<b>ASTURIAS, PRINCIPADO DE</b>	<b>199</b>	<b>54</b>	<b>15</b>	<b>0</b>	<b>89</b>	<b>0</b>	<b>37</b>	<b>4</b>
<b>BALEARS, ILLES</b>	<b>278</b>	<b>210</b>	<b>40</b>	<b>1</b>	<b>9</b>	<b>0</b>	<b>13</b>	<b>5</b>
<b>CANARIAS</b>	<b>465</b>	<b>323</b>	<b>39</b>	<b>0</b>	<b>86</b>	<b>1</b>	<b>14</b>	<b>2</b>
Las Palmas	256	171	10	0	65	1	8	1
Santa Cruz de Tenerife	209	152	29	0	21	0	6	1
<b>CANTABRIA</b>	<b>109</b>	<b>82</b>	<b>3</b>	<b>0</b>	<b>21</b>	<b>0</b>	<b>3</b>	<b>0</b>
<b>CASTILLA-LA MANCHA</b>	<b>376</b>	<b>288</b>	<b>18</b>	<b>2</b>	<b>16</b>	<b>0</b>	<b>49</b>	<b>3</b>
Albacete	74	56	1	0	0	0	17	0
Ciudad Real	87	69	10	0	0	0	8	0
Cuenca	29	21	1	0	2	0	5	0
Guadalajara	58	42	3	0	5	0	8	0
Toledo	128	100	3	2	9	0	11	3
<b>CASTILLA Y LEÓN</b>	<b>289</b>	<b>176</b>	<b>6</b>	<b>1</b>	<b>18</b>	<b>3</b>	<b>72</b>	<b>13</b>
Avila	13	5	2	0	0	0	5	1
Burgos	45	38	1	0	2	1	3	0
León	44	19	1	0	9	0	12	3
Palencia	18	9	0	0	0	0	9	0
Salamanca	42	17	0	0	3	1	12	9
Segovia	19	14	0	1	1	0	3	0
Soria	16	15	1	0	0	0	0	0
Valladolid	68	45	1	0	0	0	22	0
Zamora	24	14	0	0	3	1	6	0
<b>CATALUÑA</b>	<b>2.187</b>	<b>1.896</b>	<b>196</b>	<b>3</b>	<b>57</b>	<b>5</b>	<b>25</b>	<b>5</b>
Barcelona	1.639	1.425	155	0	37	3	15	4
Gerona	239	186	32	0	14	0	7	0
Lérida	108	100	5	0	2	0	1	0
Tarragona	201	185	4	3	4	2	2	1
<b>COMUNITAT VALENCIANA</b>	<b>953</b>	<b>756</b>	<b>82</b>	<b>2</b>	<b>25</b>	<b>1</b>	<b>87</b>	<b>0</b>
Alicante	395	324	38	2	5	0	26	0
Castellón	63	50	4	0	3	0	6	0
Valencia	495	382	40	0	17	1	55	0
<b>EXTREMADURA</b>	<b>151</b>	<b>126</b>	<b>1</b>	<b>0</b>	<b>6</b>	<b>0</b>	<b>16</b>	<b>2</b>
Badajoz	104	88	0	0	5	0	11	0
Cáceres	47	38	1	0	1	0	5	2
<b>GALICIA</b>	<b>274</b>	<b>189</b>	<b>9</b>	<b>0</b>	<b>13</b>	<b>0</b>	<b>38</b>	<b>25</b>
A Coruña	136	101	5	0	0	0	11	19
Lugo	50	36	1	0	7	0	3	3
Ourense	50	42	0	0	2	0	6	0
Pontevedra	38	10	3	0	4	0	18	3
<b>MADRID, COMUNIDAD DE</b>	<b>1.527</b>	<b>951</b>	<b>102</b>	<b>69</b>	<b>195</b>	<b>2</b>	<b>207</b>	<b>1</b>
<b>MURCIA, REGIÓN DE</b>	<b>444</b>	<b>341</b>	<b>18</b>	<b>0</b>	<b>28</b>	<b>0</b>	<b>48</b>	<b>9</b>
<b>NAVARRA, COMUNIDAD FORAL DE</b>	<b>113</b>	<b>113</b>	<b>0</b>	<b>0</b>	<b>0</b>	<b>0</b>	<b>0</b>	<b>0</b>
<b>PAIS VASCO</b>	<b>400</b>	<b>316</b>	<b>17</b>	<b>0</b>	<b>54</b>	<b>0</b>	<b>5</b>	<b>8</b>
Alava	69	65	2	0	0	0	2	0
Guipuzcoa	116	101	13	0	0	0	1	1
Vizcaya	215	150	2	0	54	0	2	7
<b>RIOJA, LA</b>	<b>43</b>	<b>35</b>	<b>3</b>	<b>0</b>	<b>1</b>	<b>0</b>	<b>3</b>	<b>1</b>
<b>CEUTA, CIUDAD AUTÓNOMA</b>	<b>2</b>	<b>0</b>	<b>1</b>	<b>0</b>	<b>1</b>	<b>0</b>	<b>0</b>	<b>0</b>
<b>MELILLA, CIUDAD AUTÓNOMA</b>	<b>18</b>	<b>13</b>	<b>2</b>	<b>0</b>	<b>3</b>	<b>0</b>	<b>0</b>	<b>0</b>
<b>NO RESIDENTE</b>	<b>173</b>	<b>17</b>	<b>112</b>	<b>0</b>	<b>2</b>	<b>0</b>	<b>41</b>	<b>1</b>

**TABLA CE.5**  
**I.V.E. En mujeres menores de 20 años. Número según provincia de residencia y semanas de gestación**

2022 TOTAL NACIONAL

	TOTAL	Semanas de gestación			
		8 o menos semanas	9-14 semanas	15-22 semanas	23 o más semanas
<b>TOTAL I.V.E.</b>	<b>10.435</b>	<b>7.483</b>	<b>2.483</b>	<b>465</b>	<b>4</b>
<b>ANDALUCÍA</b>	<b>2.240</b>	<b>1.645</b>	<b>510</b>	<b>85</b>	<b>0</b>
Almería	190	154	33	3	0
Cádiz	334	235	85	14	0
Córdoba	135	98	24	13	0
Granada	219	142	70	7	0
Huelva	180	125	50	5	0
Jaén	118	83	30	5	0
Málaga	493	369	109	15	0
Sevilla	571	439	109	23	0
<b>ARAGÓN</b>	<b>194</b>	<b>125</b>	<b>64</b>	<b>5</b>	<b>0</b>
Huesca	31	20	11	0	0
Teruel	17	10	5	2	0
Zaragoza	146	95	48	3	0
<b>ASTURIAS, PRINCIPADO DE</b>	<b>199</b>	<b>147</b>	<b>49</b>	<b>3</b>	<b>0</b>
<b>BALEARS, ILLES</b>	<b>278</b>	<b>233</b>	<b>41</b>	<b>4</b>	<b>0</b>
<b>CANARIAS</b>	<b>465</b>	<b>278</b>	<b>181</b>	<b>6</b>	<b>0</b>
Las Palmas	256	147	107	2	0
Santa Cruz de Tenerife	209	131	74	4	0
<b>CANTABRIA</b>	<b>109</b>	<b>84</b>	<b>20</b>	<b>5</b>	<b>0</b>
<b>CASTILLA-LA MANCHA</b>	<b>376</b>	<b>272</b>	<b>87</b>	<b>17</b>	<b>0</b>
Albacete	74	46	27	1	0
Ciudad Real	87	70	15	2	0
Cuenca	29	22	7	0	0
Guadalajara	58	40	12	6	0
Toledo	128	94	26	8	0
<b>CASTILLA Y LEÓN</b>	<b>289</b>	<b>190</b>	<b>85</b>	<b>12</b>	<b>2</b>
Avila	13	9	3	1	0
Burgos	45	36	8	1	0
León	44	29	14	0	1
Palencia	18	11	6	1	0
Salamanca	42	32	8	2	0
Segovia	19	13	6	0	0
Soria	16	6	10	0	0
Valladolid	68	37	24	6	1
Zamora	24	17	6	1	0
<b>CATALUÑA</b>	<b>2.187</b>	<b>1.724</b>	<b>393</b>	<b>69</b>	<b>1</b>
Barcelona	1.639	1.320	271	48	0
Gerona	239	162	64	12	1
Lérida	108	88	18	2	0
Tarragona	201	154	40	7	0
<b>COMUNITAT VALENCIANA</b>	<b>953</b>	<b>686</b>	<b>249</b>	<b>18</b>	<b>0</b>
Alicante	395	288	102	5	0
Castellón	63	43	18	2	0
Valencia	495	355	129	11	0
<b>EXTREMADURA</b>	<b>151</b>	<b>95</b>	<b>49</b>	<b>7</b>	<b>0</b>
Badajoz	104	66	34	4	0
Cáceres	47	29	15	3	0
<b>GALICIA</b>	<b>274</b>	<b>208</b>	<b>54</b>	<b>12</b>	<b>0</b>
A Coruña	136	110	19	7	0
Lugo	50	38	11	1	0
Ourense	50	37	11	2	0
Pontevedra	38	23	13	2	0
<b>MADRID, COMUNIDAD DE</b>	<b>1.527</b>	<b>1.035</b>	<b>400</b>	<b>91</b>	<b>1</b>
<b>MURCIA, REGIÓN DE</b>	<b>444</b>	<b>304</b>	<b>131</b>	<b>9</b>	<b>0</b>
<b>NAVARRA, COMUNIDAD FORAL DE</b>	<b>113</b>	<b>91</b>	<b>22</b>	<b>0</b>	<b>0</b>
<b>PAIS VASCO</b>	<b>400</b>	<b>302</b>	<b>84</b>	<b>14</b>	<b>0</b>
Alava	69	48	19	2	0
Guipuzcoa	116	88	22	6	0
Vizcaya	215	166	43	6	0
<b>RIOJA, LA</b>	<b>43</b>	<b>24</b>	<b>18</b>	<b>1</b>	<b>0</b>
<b>CEUTA, CIUDAD AUTÓNOMA</b>	<b>2</b>	<b>2</b>	<b>0</b>	<b>0</b>	<b>0</b>
<b>MELILLA, CIUDAD AUTÓNOMA</b>	<b>18</b>	<b>12</b>	<b>6</b>	<b>0</b>	<b>0</b>
<b>NO RESIDENTE</b>	<b>173</b>	<b>26</b>	<b>40</b>	<b>107</b>	<b>0</b>

**Anexos**

# Anexo I. Legislación

## LEGISLACIÓN APLICABLE A LAS I.V.E.\*

- **LEY ORGÁNICA** 11/2015, de 21 de septiembre, para reforzar la protección de las menores y mujeres con capacidad modificada judicialmente en la interrupción voluntaria del embarazo (B.O.E. de 22 de septiembre de 2015).

- **REAL DECRETO** 1110/2020, de 15 de diciembre por el que se aprueba el Plan Estadístico Nacional 2021/2024 (B.O.E. de 30 de diciembre de 2020).

- **LEY ORGÁNICA** 2/2010, de 3 de marzo, de salud sexual y reproductiva y de la interrupción voluntaria del embarazo (B.O.E. de 4 de marzo de 2010).

- **REAL DECRETO** 825/2010, de 25 de junio, de desarrollo parcial de la Ley Orgánica 2/2010, de 3 de marzo, de salud sexual y reproductiva y de la interrupción voluntaria del embarazo (B.O.E. de 26 de junio de 2010).

- **REAL DECRETO** 831/2010, de 25 de junio, de garantía de la calidad asistencial de la prestación a la interrupción voluntaria del embarazo (B.O.E. de 26 de junio de 2010).

- **ORDEN** de 16 de junio de 1986 sobre Estadística e Información Epidemiológica de las interrupciones voluntarias del embarazo realizadas conforme a la Ley Orgánica 9/1985 de 5 de julio. (B.O.E. de 3 de julio de 1986).

\* Se incluye exclusivamente la legislación emitida a nivel estatal, algunas CC.AA. han elaborado legislación complementaria dentro de su ámbito competencial.

# Anexo II. Cuestionario de notificación



MINISTERIO DE SANIDAD, POLÍTICA SOCIAL E IGUALDAD

## NOTIFICACIÓN DE INTERRUPCIÓN VOLUNTARIA DEL EMBARAZO

DE ACUERDO CON LA LEY, ESTE IMPRESO ES ANÓNIMO Y CONFIDENCIAL R. D 831/2010

ANTES DE CUMPLIMENTAR ESTE CUESTIONARIO LÉANSE POR FAVOR LAS DEFINICIONES AL DORSO ESCRIBIR EN MAYÚSCULAS CON BOLÍGRAFO SOBRE SUPERFICIE DURA NO ESCRIBIR EN LOS ESPACIOS SOMBRADOS

LOS DATOS CONTENIDOS EN ESTE BOLETÍN NO PODRÁN SER HECHOS PÚBLICOS DE FORMA INDIVIDUALIZADA EN NINGÚN CASO. ÚNICAMENTE SERÁN UTILIZADOS CON FINES SANITARIOS Y ESTADÍSTICOS

NÚMERO DE REGISTRO INTERNO  
ESTE NÚMERO SERÁ EL QUE ASIGNE CADA CENTRO SANITARIO PARA POSIBILITAR LA RECUPERACIÓN DE LA INFORMACIÓN

CÓDIGO DE CENTRO  
IVE FINANCIADA PÚBLICAMENTE  SÍ  NO

### A. DATOS DE LA EMBARAZADA

FECHA DE NACIMIENTO		DIA	MES	AÑO	PROVINCIA	
CONVIVENCIA [1] SOLA [2] EN PAREJA [3] CON PADRES/FAMILIARES [4] OTRAS PERSONAS <sup>(*)</sup> [5] NO CONSTA		LUGAR DE RESIDENCIA		MUNICIPIO		
[1] Con Hijos <sup>(2)</sup> [2] Sin Hijos		RESIDE FUERA DE ESPAÑA		CODIGO POSTAL		
PAÍS DE NACIMIENTO		AÑO DE LLEGADA		PAÍS DE RESIDENCIA		
NACIONALIDAD		DOBLE NAC.				
NIVEL DE INSTRUCCIÓN (3)	[1] ANALFABETA/SIN ESTUDIOS	[3] ESO Y EQUIVALENTES	[5] ESCUELAS UNIVERSITARIAS/FACULTADES	[7] NO CONSTA		
	[2] PRIMER GRADO (6º ED. PRIMARIA Y EQUIVALENTES)	[4] BACHILLERATO Y CICLOS DE FP EQUIVALENTES	[6] NO CLASIFICABLES POR GRADOS Y NO BIEN ESPECIFICADOS			
¿TIENE INGRESOS ECONÓMICOS PROPIOS? NO [2] SÍ [1]		PROCEDENCIA DE LOS INGRESOS (rellenar sólo en el caso de que la mujer no tenga ingresos económicos propios)				
		[1] PAREJA	[2] FAMILIARES	[3] OTROS INGRESOS	[4] NO CONSTA	
SITUACIÓN LABORAL		Nº DE HIJOS QUE VIVEN EN LA ACTUALIDAD	FECHA DEL ÚLTIMO PARTO	MES	AÑO	
1	TRABAJADORA POR CUENTA PROPIA					
2	TRABAJADORA POR CUENTA AJENA	Nº DE ABORTOS VOLUNTARIOS ANTERIORES AL ACTUAL	FECHA DEL ÚLTIMO ABORTO VOLUNTARIO	MES	AÑO	
3	PENSIONISTA	¿UTILIZA HABITUALMENTE MÉTODOS ANTICONCEPTIVOS? <input type="checkbox"/> SÍ <input type="checkbox"/> NO				
4	ESTUDIANTE	¿DE QUÉ TIPO? (4) (Responde sólo en el caso de utilizar habitualmente métodos anticonceptivos)		[1] NATURALES		
5	DESEMPLEADA O SIN EMPLEO			[2] BARRERA		
6	TRABAJO DOMÉSTICO NO REMUNERADO			[3] MECÁNICOS		
7	OTRAS			[4] HORMONALES		
8	NO CONSTA			[5] MÉTODOS DEFINITIVOS [6] OTROS MÉTODOS		

### B. DATOS DE LA INTERVENCIÓN

¿DÓNDE SE INFORMÓ POR 1ª VEZ DE LA POSIBILIDAD DE INTERRUPTIR ESTE EMBARAZO?	[1] CENTRO SANITARIO PÚBLICO	[3] OTROS	[1] TELÉFONOS DE INFORMACIÓN AL USUARIO
	[2] CENTRO SANITARIO PRIVADO		[2] AMIGOS/FAMILIARES
			[3] MEDIOS DE COMUNICACIÓN
			[4] INTERNET [5] NO CONSTA
SEMANAS DE GESTACIÓN EN EL MOMENTO DE LA INTERVENCIÓN ESTIMADAS POR EL MÉDICO		FECHA DE LA INTERVENCIÓN (6)	
		DIA	MES AÑO
MOTIVOS DE LA INTERRUPCIÓN DEL EMBARAZO	1	A PETICIÓN DE LA MUJER	CAUSA RIESGO PARA LA EMBARAZADA RIESGO FETAL
	2	GRAVE RIESGO PARA LA VIDA O LA SALUD DE LA EMBARAZADA	
	3	RIESGO DE GRAVES ANOMALÍAS EN EL FETO	
	4	ANOMALÍAS FETALES INCOMPATIBLES CON LA VIDA O ENFERMEDAD EXTREMADAMENTE GRAVE E INCURABLE	
MÉTODO EMPLEADO EN LA INTERVENCIÓN	MÉTODO QUIRÚRGICO		[1] DILATACIÓN Y EVACUACIÓN
			[2] DILATACIÓN Y ASPIRACIÓN
	MÉTODO FARMACOLÓGICO		[3] MIFEPRISTONA
			[4] PROSTAGLANDINAS
OTROS MÉTODOS; ESPECIFICAR		[5]	

NOTA: LAS OPCIONES NO SON EXCLUYENTES ENTRE SÍ, POR LO QUE PODRÁ MARCARSE MÁS DE UNA.

## **ANEXO III. RELACIÓN DE CENTROS QUE HAN NOTIFICADO I.V.E DURANTE 2022.**

### **ANDALUCÍA**

#### **ALMERÍA**

Hospital La Inmaculada (Huerca-Overa)  
Clínica Ginecología Almería  
Clínica Trotula Ruggiero

#### **CÀDIZ**

Centro Ginecológico  
Clínica El Sur  
Clínica Spawsky, S.L.

#### **CÓRDOBA**

Gynetrisur, S.L.

#### **GRANADA**

Clínica Ginecológica  
Clínica Ginegranada

#### **HUELVA**

Clínica Poliplaning

#### **MÁLAGA**

2004 Ginecenter, S.L.  
Centro Sanitario Sáenz De Santamaría  
Clínica Sevilla, S.A.  
Atocha Ginecológica, S.L

#### **SEVILLA**

Clínica El Sur  
Clínica Triana

### **ARAGÓN**

#### **ZARAGOZA**

Aragonesa de Medicina y Cirugía, S.L.  
Clínica Quirúrgica Actur  
Hospital Clínico Universitario

## **ASTURIAS, PRINCIPADO DE**

Clínica Belladona  
Clínica Buenavista  
Hospital Cabueñes (Gijón)  
Hospital San Agustín (Avilés)  
Hospital Universitario Central de Asturias (Huca)  
Hospital Carmen y Severo Ochoa (C. de Narcea)

## **BALEARS, ILLES**

Hospital Can Misses (Ibiza)  
Centro Médico Aragón, S.A  
Hospital De Manacor  
Centro E.M.E.C.E  
Hospital Son Llatzer  
Hospital Comarcal D'Inca  
Aurora Clínic  
Hospital de Formentera  
Hospital Mateu Orfila  
Hospital Son Espases

## **CANARIAS**

### **LAS PALMAS**

Hospital Materno-Infantil  
Clínica Gara  
Clínica Ntra. Sra. Del Carmen  
Hospital General de Fuerteventura

### **SANTA CRUZ DE TENERIFE**

Clínica Tacoronte S.L. "Dr. Juan Reyes"  
Hospital Ntra. Sra. de La Candelaria  
Tacoronte, S.A. (Clínica Tara)  
Hospital Universitario de Canarias (La Laguna)

## **CANTABRIA**

H. Universitario Marqués de Valdecilla  
Clínica Mies



## **CASTILLA- LA MANCHA**

### **ALBACETE**

Clínica Iris Médica

### **CIUDAD REAL**

Consultorio Ginecológico. Clínica Cire

## **CASTILLA Y LEÓN**

### **BURGOS**

Hospital Santiago Apóstol  
Hospital Universitario de Burgos

### **LEÓN**

Centro Ginecológico Buenavista, S.L.

### **SALAMANCA**

Multimédica-Centro  
Clínica Mencía

### **VALLADOLID**

Clínica Ginemédica

## **CATALUÑA**

### **BARCELONA**

Assir Mollet  
Assir & Marc  
Cap Alt Penedès  
Cap Bages  
Cap Can Roca  
Cap Cerdanyola-Ripollet  
Cap Drassanes, Assir Litoral  
Cap Gavá  
Cap Jaume (Vilanova I La Geltrú)  
Cap La Riera, Assir Badalona-Sant Andrià  
Cap Manso  
Cap Martorell  
Cap Montclar  
Cap Osona  
Cap Pare Claret  
Cap Rambla  
Cap Rambla II

Cap Ramona Via  
Cap Ronda de la Torrassa  
Cap Ronda Prim  
Cap Rubí  
Cap Sant Andreu  
Cap Sant Félix  
Cap Sant LLàtzer  
Cap Vallés Oriental  
Cap Sant Martí, Assir Litoral  
Cap Turó de Can Mates  
Cap Santa Coloma de Gramanet  
Hospital del Mar  
Hospital D'igualada  
Hospital General de Granollers  
Centro E.M.E.C.E  
Centro Casanovas  
Centro Médico Aragón  
Institut Ginetec, S.A.  
Hospital General de L'Hospitalet-Consorci Sanitari Integral  
Hospital de Terrassa (Terrassa)  
Hospital Mutua de Terrassa  
Hospital General de Vic  
Clínica Ginecológica Sants  
Clínica Dalmases  
Hospital Comarcal de L'alt Penedés  
Hospital del Mollet  
Hospital de Mataró  
Hospital de Sabadel-Consorci Hospitalari  
Hospital Clinic i Provincial de Barcelona  
Hospital de Sant Jaume de Calella  
Hospital Universitari Materno Infantil La Vall D'Hebron  
Hospital Universitari Quirón Dexeus  
Tutor Médica  
Hospital Residencia Sant Camil-Consorci Sanitari de Garraf  
Hospital de Sant Bernabé

## GIRONA

Hospital Santa Caterina Parc Hospitalari  
Hospital. Universitari de Girona Dr. Josep Trueta  
Adalia Centre Medic  
Clínica Gine-Gir  
Hospital de Palamós  
Hospital de Figueres  
Cap Güell  
Hospital D'olot i Comarcar de la Garrotxa  
Cap Cassà de la Selva  
Cap Ramón Vinyes  
Hospital de CampdevànoI  
Cap Catalina Cargol  
Cap Palafrugell

Hospital Comarcal de Blanes  
Hospital de Cerdanya-Hopital de Cerdagne

## LLEIDA

Cap Balaguer  
Cap Mollerussa  
Cap Tárrega  
Hospital Universitario de Lleida Arnau De Vilanova  
Clínica Mi Nova Alianca  
Espitau Vall D'Aran  
Fundació Sant Hospital la Seu D'Urgell  
Hospital Comarcaal el Pallars

## TARRAGONA

Cap Baix Ebre  
Cap Jaume I (Assir Tarragona)  
Cap Sant Pere (Assir Reus)  
Hospital Universitari Joan XXIII  
Centre Mèdic Eira  
Hospital de Sant Pau I Santa Tecla  
Hospital del Vendrell  
Hospital Comarcal Mora D'Ebre  
Hospital de Tortosa Verge de la Cinta

## COMUNITAT VALENCIANA

### ALICANTE

Instituto Ginetec, S.A  
Mediterránea Medica  
Ginelevel Slu (Elche)  
Ginelevel Slu (Alicante)  
Hospital de Torrevieja Salud-Ute  
Hospital Universitario Vinalopó

### CASTELLÓN

Mediterránea Médica, S.L.  
Acuario Castellón, S.A.  
Hospital de La Plana  
Hospital General De Castellín  
Hospital Comarcar de Vinaris

### VALENCIA

Mediterránea Médica  
Acuario Casa de La Salud, S.A.  
Clínica Oeste  
Hospital Universitario La Fe

Clínica El Mar, S.L.  
Centro Sanitario Deia Médica, S.L  
Aragón Medica Xuquer, S.L  
Hospital de la Ribera  
Hospital de Sagunto  
Hospital Doctor Peset  
Hospital General de Ontinyent  
Clínica Alzira  
Hospital General Universitario  
Hospital General de Requena  
Hospital Lluís Alcanyis (Xativa)  
Hospital Francesc de Borja

## **EXTREMADURA**

### **BADAJOS**

Centro Médico Guadiana, S.L.

## **GALICIA**

### **A CORUÑA**

Clínica Arce  
Clínica el Pasaje  
C.H.U. de Ferrol  
C.O.F. Fontenla Maristany  
C.O.F. Municipal Sergas Miguel Servet  
C.O.F. Fontiñas  
Complejo Hospital Universitario de Santiago  
Hospital Materno Infantil Teresa Herrera

### **LUGO**

C.O.F. Lugo Plaza de Ferrol  
C.H.U. Lugo  
Hospital Da Costa (Burela)

### **OURENSE**

C.O.F. Ribadavia  
C.O.F. Carballiño  
C.O.F. Novoa Santos  
Hospital de Verín  
Hospital Comarcal de Valdeorras  
Complejo Hospitalario de Ourense

### **PONTEVEDRA**

Hospital Montecelo

Clínica Climent

## **MADRID, COMUNIDAD DE**

Dator Médica  
Centro Clínico El Bosque  
Centro Médico Pacifico  
Clínica Isadora  
Fundación Hospital Alcorcón  
Policlínica Retiro  
Sergine Médica  
Hospital de Fuenlabrada  
Hospital de Torrejón  
Hospital Severo Ochoa (Leganes)

## **MURCIA, REGIÓN DE**

Delta Médica  
Ginemur  
Ginemur (Cartagena)  
Instituto Ginecológico Murcia  
Delta Médica Lorca – G.P.F.

## **NAVARRA, COMUNIDAD FORAL DE**

Clínica Ansoain  
Cassyr Andraize-Chantrea  
Complejo Hospitalario de Navarra  
Cassyr Burlada  
Cassyr Estella  
Hospital García Orcoyen  
Hospital Reina Sofía

## **PAIS VASCO**

### **ÁLAVA**

Clínica Ginecológica Florida 6  
Hospital Universitario Araba  
Askabide Klinika Gasteiz, S.L.

### **GUIPÚZCOA**

Hospital Universitario Donostia  
Clínica Ginecológica Dr. Prada  
Osi Bajo Deba (Mendaro)  
Osi Alto Deba (Mondragón)  
Askabide

Hospital de Zumarraga

## **VIZCAYA**

Clínica Euskalduna  
Modulo Psicosocial Rekaldeberri  
Hospital Universitario Basurto  
Clínica Ginecológica Carlton  
Hospital Universitario Cruces  
Hospital de Galdakao-Usansolo

## **RIOJA, LA**

### **LOGROÑO**

Hospital San Pedro

**POBLACION DE DERECHO POR GRUPOS DE EDAD, CC.AA. Y AÑO  
MUJERES ENTRE 15 Y 44 AÑOS**
**AÑO 2013**

RESIDENCIA	GRUPOS DE EDAD						TOTAL
	15-19	20-24	25-29	30-34	35-39	40-44	
Andalucía	212.694	240.955	268.349	321.317	348.303	336.470	1.728.088
Aragón	28.215	31.566	37.741	46.530	52.873	51.447	248.372
Asturias, Principado de	18.123	21.344	27.560	36.125	42.805	41.508	187.465
Balears, Illes	24.859	29.695	38.919	48.026	50.375	46.813	238.687
Canarias	51.186	58.884	70.999	86.568	93.906	95.277	456.820
Cantabria	11.146	12.966	16.247	21.491	24.756	23.565	110.171
Castilla - La Mancha	51.326	58.528	65.027	76.593	82.751	80.279	414.504
Castilla y León	50.016	57.570	66.635	80.342	91.480	92.837	438.880
Cataluña	161.804	177.932	220.568	286.324	328.198	302.251	1.477.077
Comunitat Valenciana	111.076	124.689	145.490	186.111	211.212	199.483	978.061
Extremadura	27.857	32.573	33.315	37.043	39.383	40.943	211.114
Galicia	51.592	61.606	74.710	98.323	113.098	108.370	507.699
Madrid, Comunidad de	138.063	159.166	205.221	264.193	301.661	280.469	1.348.773
Murcia, Región de	37.819	41.339	46.520	58.257	62.141	58.420	304.496
Navarra, Comunidad Foral de	14.616	15.139	17.761	22.958	26.396	25.220	122.090
País Vasco	41.574	44.649	56.001	73.522	88.506	86.341	390.593
Rioja, La	6.978	7.603	8.938	11.334	13.043	12.316	60.212
Ceuta, Ciudad Autónoma de	2.569	2.835	3.019	3.143	3.203	2.911	17.680
Melilla, Ciudad Autónoma de	2.671	2.826	3.023	3.239	3.021	2.836	17.616
<b>Total Nacional</b>	<b>1.044.184</b>	<b>1.181.865</b>	<b>1.406.043</b>	<b>1.761.439</b>	<b>1.977.111</b>	<b>1.887.756</b>	<b>9.258.398</b>

Fuente: Estimaciones de la población actual de España. Instituto Nacional de Estadística.

**AÑO 2014**

RESIDENCIA	GRUPOS DE EDAD						TOTAL
	15-19	20-24	25-29	30-34	35-39	40-44	
Andalucía	210.918	235.372	259.184	308.861	346.930	337.322	1.698.587
Aragón	28.070	30.556	36.417	43.906	52.435	51.495	242.879
Asturias, Principado de	17.924	20.546	25.737	33.847	42.007	41.902	181.963
Balears, Illes	25.059	29.291	38.060	46.873	50.768	47.877	237.928
Canarias	51.509	57.815	69.778	83.946	92.957	96.395	452.400
Cantabria	11.160	12.433	15.361	20.150	24.631	23.720	107.455
Castilla - La Mancha	50.708	56.305	62.187	72.699	81.825	79.589	403.313
Castilla y León	49.283	55.526	63.299	75.881	89.889	91.821	425.699
Cataluña	162.434	174.102	209.521	268.619	322.622	306.474	1.443.772
Comunitat Valenciana	110.858	121.200	138.837	174.591	208.693	200.522	954.701
Extremadura	27.256	31.552	32.772	35.812	39.047	40.319	206.758
Galicia	50.640	59.364	70.820	92.601	112.619	108.543	494.587
Madrid, Comunidad de	138.423	155.421	193.405	248.169	295.819	283.634	1.314.871
Murcia, Región de	37.950	40.527	44.820	55.667	62.098	58.808	299.870
Navarra, Comunidad Foral de	14.799	14.829	17.000	21.576	26.049	25.346	119.599
País Vasco	42.152	43.556	53.267	69.032	87.111	86.838	381.956
Rioja, La	6.991	7.238	8.512	10.655	12.973	12.288	58.657
Ceuta, Ciudad Autónoma de	2.587	2.848	2.958	3.042	3.244	2.945	17.624
Melilla, Ciudad Autónoma de	2.672	2.843	2.978	3.170	3.055	2.867	17.585
<b>Total Nacional</b>	<b>1.041.393</b>	<b>1.151.324</b>	<b>1.344.913</b>	<b>1.669.097</b>	<b>1.954.772</b>	<b>1.898.705</b>	<b>9.060.204</b>

Fuente: Estimaciones de la población actual de España. Instituto Nacional de Estadística.

**POBLACION DE DERECHO POR GRUPOS DE EDAD, CC.AA. Y AÑO**  
**MUJERES ENTRE 15 Y 44 AÑOS**  
**AÑO 2015**

RESIDENCIA	GRUPOS DE EDAD						TOTAL
	15-19	20-24	25-29	30-34	35-39	40-44	
Andalucía	208.348	228.496	257.901	305.079	345.564	337.007	<b>1.682.395</b>
Aragón	27.118	29.216	33.573	41.358	50.102	50.528	<b>231.895</b>
Asturias, Principado de	17.477	19.386	24.451	32.570	40.809	41.283	<b>175.976</b>
Balears, Illes	27.279	29.180	33.986	41.850	49.570	49.534	<b>231.399</b>
Canarias	53.626	57.089	66.730	80.661	94.059	97.787	<b>449.952</b>
Cantabria	11.229	12.213	15.284	19.954	24.435	23.918	<b>107.033</b>
Castilla - La Mancha	49.070	54.254	61.967	73.343	84.709	82.893	<b>406.236</b>
Castilla y León	46.838	52.050	61.769	75.840	90.504	91.744	<b>418.745</b>
Cataluña	173.251	177.850	205.451	260.484	318.680	318.709	<b>1.454.425</b>
Comunitat Valenciana	121.174	130.293	154.683	194.733	229.940	220.110	<b>1.050.933</b>
Extremadura	25.870	29.494	32.617	36.256	40.097	40.250	<b>204.584</b>
Galicia	50.205	57.497	70.086	90.635	110.233	108.392	<b>487.048</b>
Madrid, Comunidad de	150.861	158.498	183.929	231.204	278.782	283.362	<b>1.286.636</b>
Murcia, Región de	38.559	40.998	46.641	57.144	65.816	63.072	<b>312.230</b>
Navarra, Comunidad Foral de	14.349	14.208	16.026	20.255	24.928	25.475	<b>115.241</b>
País Vasco	41.457	41.108	47.474	61.430	80.195	84.893	<b>356.557</b>
Rioja, La	7.149	7.580	9.069	11.427	13.727	13.296	<b>62.248</b>
Ceuta, Ciudad Autónoma de	1.986	1.982	1.851	1.874	2.226	2.464	<b>12.383</b>
Melilla, Ciudad Autónoma de	2.029	1.970	1.838	1.946	2.332	2.527	<b>12.642</b>
<b>Total Nacional</b>	<b>1.067.875</b>	<b>1.143.362</b>	<b>1.325.326</b>	<b>1.638.043</b>	<b>1.946.708</b>	<b>1.937.244</b>	<b>9.058.558</b>

Fuente: Estimaciones de la población actual de España. Instituto Nacional de Estadística.

**AÑO 2016**

RESIDENCIA	GRUPOS DE EDAD						TOTAL
	15-19	20-24	25-29	30-34	35-39	40-44	
Andalucía	210.668	224.247	253.937	295.755	342.414	342.089	<b>1.669.110</b>
Aragón	27.597	29.081	33.009	39.818	49.129	51.128	<b>229.762</b>
Asturias, Principado de	17.779	18.911	23.387	30.832	39.615	41.770	<b>172.294</b>
Balears, Illes	28.034	29.181	33.751	40.712	49.044	50.468	<b>231.190</b>
Canarias	54.683	56.609	65.742	78.099	92.758	98.273	<b>446.164</b>
Cantabria	11.603	11.990	14.820	19.065	24.012	24.382	<b>105.872</b>
Castilla - La Mancha	49.596	53.509	61.401	71.476	84.201	84.559	<b>404.742</b>
Castilla y León	47.106	50.872	59.896	72.700	88.432	92.304	<b>411.310</b>
Cataluña	179.073	178.714	203.039	250.785	312.645	324.973	<b>1.449.229</b>
Comunitat Valenciana	124.508	129.891	152.994	188.365	228.411	225.947	<b>1.050.116</b>
Extremadura	25.712	28.618	32.094	35.212	39.691	40.352	<b>201.679</b>
Galicia	50.625	55.815	67.685	86.061	107.942	109.755	<b>477.883</b>
Madrid, Comunidad de	155.657	158.609	181.356	222.582	273.164	286.685	<b>1.278.053</b>
Murcia, Región de	39.603	40.803	46.276	55.225	65.530	64.497	<b>311.934</b>
Navarra, Comunidad Foral de	14.712	14.321	15.827	19.417	24.382	25.745	<b>114.404</b>
País Vasco	42.444	40.818	46.013	58.034	76.975	85.128	<b>349.412</b>
Rioja, La	7.311	7.579	8.952	11.036	13.579	13.604	<b>62.061</b>
Ceuta, Ciudad Autónoma de	1.972	1.933	1.803	1.773	2.106	2.419	<b>12.006</b>
Melilla, Ciudad Autónoma de	2.000	1.936	1.792	1.840	2.235	2.495	<b>12.298</b>
<b>Total Nacional</b>	<b>1.090.683</b>	<b>1.133.437</b>	<b>1.303.774</b>	<b>1.578.787</b>	<b>1.916.265</b>	<b>1.966.573</b>	<b>8.989.519</b>

Fuente: Proyecciones de población calculadas a partir del Censo 2001. Instituto Nacional de Estadística.



**POBLACION DE DERECHO POR GRUPOS DE EDAD, CC.AA. Y AÑO**  
**MUJERES ENTRE 15 Y 44 AÑOS**  
**AÑO 2017**

RESIDENCIA	GRUPOS DE EDAD						TOTAL
	15-19	20-24	25-29	30-34	35-39	40-44	
Andalucía	212.354	222.157	252.198	291.176	340.158	344.666	1.662.709
Aragón	27.957	29.034	32.746	39.108	48.538	51.411	228.794
Asturias, Principado de	17.976	18.711	22.893	29.989	38.922	41.987	170.478
Balears, Illes	28.414	29.191	33.665	40.173	48.693	50.889	231.025
Canarias	55.256	56.417	65.271	76.876	92.006	98.389	444.215
Cantabria	11.791	11.894	14.603	18.638	23.734	24.608	105.268
Castilla - La Mancha	49.944	53.156	61.139	70.580	83.745	85.409	403.973
Castilla y León	47.299	50.304	59.043	71.187	87.205	92.583	407.621
Cataluña	182.121	179.280	202.117	246.186	308.981	327.833	1.446.518
Comunitat Valenciana	126.291	129.775	152.305	185.319	227.067	228.859	1.049.616
Extremadura	25.669	28.184	31.828	34.718	39.416	40.426	200.241
Galicia	50.970	54.996	66.596	83.838	106.489	110.473	473.362
Madrid, Comunidad de	158.497	158.736	180.359	218.475	269.884	288.166	1.274.117
Murcia, Región de	40.264	40.714	46.154	54.298	65.226	65.215	311.871
Navarra, Comunidad Foral de	14.940	14.399	15.741	19.020	24.067	25.861	114.028
País Vasco	42.987	40.730	45.354	56.445	75.191	85.192	345.899
Rioja, La	7.388	7.589	8.896	10.850	13.472	13.759	61.954
Ceuta, Ciudad Autónoma de	1.967	1.906	1.784	1.723	2.045	2.393	11.818
Melilla, Ciudad Autónoma de	1.988	1.922	1.769	1.793	2.184	2.476	12.132
<b>Total Nacional</b>	<b>1.104.073</b>	<b>1.129.095</b>	<b>1.294.461</b>	<b>1.550.392</b>	<b>1.897.023</b>	<b>1.980.595</b>	<b>8.955.639</b>

Fuente: Proyecciones de población calculadas a partir del Censo 2001 (Enero 2017). Instituto Nacional de Estadística.

**AÑO 2018**

RESIDENCIA	GRUPOS DE EDAD						TOTAL
	15-19	20-24	25-29	30-34	35-39	40-44	
Andalucía	215.297	215.990	240.162	268.082	324.396	345.407	1.609.334
Aragón	28.954	29.439	32.082	37.371	46.981	52.123	226.950
Asturias, Principado de	18.252	18.771	21.233	27.167	36.332	42.526	164.281
Balears, Illes	27.145	28.783	36.918	43.620	50.448	51.220	238.134
Canarias	53.585	57.645	67.524	75.283	89.407	95.869	439.313
Cantabria	12.153	11.489	13.175	16.343	21.880	24.498	99.538
Castilla - La Mancha	50.222	51.042	55.216	61.376	74.563	80.190	372.609
Castilla y León	49.056	50.647	54.449	63.377	79.094	89.712	386.335
Cataluña	178.275	177.602	202.514	231.447	289.642	323.384	1.402.864
Comunitat Valenciana	117.274	115.781	127.804	146.088	188.595	208.255	903.797
Extremadura	26.102	27.886	30.327	31.473	36.500	38.819	191.107
Galicia	51.649	53.660	61.948	75.246	100.101	112.252	454.856
Madrid, Comunidad de	153.429	157.587	185.108	218.305	268.462	298.410	1.281.301
Murcia, Región de	39.765	38.951	42.437	47.244	58.705	60.940	288.042
Navarra, Comunidad Foral de	15.986	15.680	15.890	18.143	23.538	26.481	115.718
País Vasco	46.541	44.395	47.972	58.037	75.913	88.866	361.724
Rioja, La	7.145	7.063	7.617	8.947	11.519	12.848	55.139
Ceuta, Ciudad Autónoma de	2.700	2.835	2.771	2.885	3.019	3.098	17.308
Melilla, Ciudad Autónoma de	2.865	2.767	2.870	2.904	3.060	2.827	17.293
<b>Total Nacional</b>	<b>1.096.395</b>	<b>1.108.013</b>	<b>1.248.017</b>	<b>1.433.338</b>	<b>1.782.155</b>	<b>1.957.725</b>	<b>8.625.643</b>

Fuente: Proyecciones de población calculadas a partir del Censo 2002 (Enero 2018). Instituto Nacional de Estadística.

**POBLACION DE DERECHO POR GRUPOS DE EDAD, CC.AA. Y AÑO**

**MUJERES ENTRE 15 Y 44 AÑOS**

**AÑO 2019**

RESIDENCIA	GRUPOS DE EDAD						TOTAL
	15-19	20-24	25-29	30-34	35-39	40-44	
Andalucía	219.173	213.819	237.396	261.221	314.424	347.306	1.593.339
Aragón	30.033	30.055	32.173	37.238	45.097	52.634	227.230
Asturias, Principado de	18.668	18.656	20.484	25.700	34.359	42.344	160.211
Balears, Illes	27.975	29.561	37.396	43.484	49.998	52.263	240.677
Canarias	54.930	58.339	67.745	75.056	88.064	95.566	439.700
Cantabria	12.645	11.472	12.784	15.713	20.839	24.660	98.113
Castilla - La Mancha	50.955	50.967	53.969	59.598	71.852	80.685	368.026
Castilla y León	49.974	50.151	53.568	60.637	75.506	89.378	379.214
Cataluña	185.379	182.408	207.022	230.161	279.523	325.540	1.410.033
Comunitat Valenciana	121.249	116.921	127.304	143.382	180.393	210.452	899.701
Extremadura	26.141	27.087	29.578	30.781	35.376	38.688	187.651
Galicia	52.756	52.917	61.163	72.000	95.059	113.344	447.239
Madrid, Comunidad de	160.648	162.247	191.175	216.389	260.270	300.789	1.291.518
Murcia, Región de	40.728	39.498	42.462	46.202	56.951	61.823	287.664
Navarra, Comunidad Foral de	16.711	16.350	15.989	17.972	22.689	26.600	116.311
País Vasco	48.400	45.627	48.071	56.346	72.202	88.991	359.637
Rioja, La	7.397	7.265	7.458	8.724	11.016	12.985	54.845
Ceuta, Ciudad Autónoma de	2.746	2.763	2.768	2.812	2.999	3.066	17.154
Melilla, Ciudad Autónoma de	2.902	2.813	2.778	2.856	3.055	2.882	17.286
<b>Total Nacional</b>	<b>1.129.410</b>	<b>1.118.916</b>	<b>1.251.283</b>	<b>1.406.272</b>	<b>1.719.672</b>	<b>1.969.996</b>	<b>8.595.549</b>

Fuente: Proyecciones de población calculadas a partir del Censo 2002 (Enero 2019). Instituto Nacional de Estadística.

**AÑO 2020**

RESIDENCIA	GRUPOS DE EDAD						TOTAL
	15-19	20-24	25-29	30-34	35-39	40-44	
Andalucía	225.690	217.077	232.116	255.344	301.208	346.001	1.577.436
Aragón	31.379	30.962	32.633	36.635	42.856	52.313	226.778
Asturias, Principado de	19.255	18.837	19.974	23.848	31.772	40.973	154.659
Balears, Illes	29.017	30.558	37.402	43.355	49.148	53.076	242.556
Canarias	55.940	60.808	67.437	75.144	85.044	95.302	439.675
Cantabria	13.229	12.036	12.416	14.821	19.348	24.465	96.315
Castilla - La Mancha	51.834	51.939	53.125	58.055	68.309	80.520	363.782
Castilla y León	50.684	50.913	51.662	57.783	71.038	87.246	369.326
Cataluña	194.392	190.775	210.937	228.616	266.048	320.291	1.411.059
Comunitat Valenciana	125.841	121.681	127.772	141.117	170.533	209.076	896.020
Extremadura	26.032	26.848	28.407	30.213	33.772	38.255	183.527
Galicia	54.186	53.514	59.400	68.812	88.190	111.725	435.827
Madrid, Comunidad de	168.850	171.197	198.633	216.507	251.446	296.384	1.303.017
Murcia, Región de	42.105	40.835	42.372	45.575	54.453	61.960	287.300
Navarra, Comunidad Foral de	17.111	17.122	16.451	17.588	21.625	26.060	115.957
País Vasco	50.661	48.669	49.092	54.663	67.842	86.251	357.178
Rioja, La	7.706	7.483	7.453	8.575	10.376	12.974	54.567
Ceuta, Ciudad Autónoma de	2.763	2.815	2.671	2.745	2.873	3.014	16.881
Melilla, Ciudad Autónoma de	2.901	2.835	2.724	2.813	2.891	2.974	17.138
<b>Total Nacional</b>	<b>1.169.576</b>	<b>1.156.904</b>	<b>1.252.677</b>	<b>1.382.209</b>	<b>1.638.772</b>	<b>1.948.860</b>	<b>8.548.998</b>

Fuente: Proyecciones de población calculadas a partir del Censo 2002 (Julio 2020). Instituto Nacional de Estadística.

**POBLACION DE DERECHO POR GRUPOS DE EDAD, CC.AA. Y AÑO**

**MUJERES ENTRE 15 Y 44 AÑOS**

**AÑO 2021**

RESIDENCIA	GRUPOS DE EDAD						TOTAL
	15-19	20-24	25-29	30-34	35-39	40-44	
Andalucía	230.214	219.188	228.539	252.250	291.442	341.978	1.563.611
Aragón	31.476	30.914	31.950	34.803	40.388	50.288	219.819
Asturias, Principado de	19.523	18.845	19.673	22.819	30.164	39.697	150.721
Balears, Illes	29.330	30.367	36.507	42.569	47.721	52.972	239.466
Canarias	56.035	60.387	66.887	73.938	82.139	93.962	433.348
Cantabria	13.491	12.403	12.284	14.371	18.460	23.904	94.913
Castilla - La Mancha	52.516	52.184	52.773	57.228	65.958	79.165	359.824
Castilla y León	51.007	51.110	51.068	56.126	68.154	84.914	362.379
Cataluña	198.711	193.458	209.981	226.544	256.300	311.986	1.396.980
Comunitat Valenciana	128.606	123.712	127.270	139.330	164.067	204.988	887.973
Extremadura	26.018	26.615	27.853	29.862	32.661	37.713	180.722
Galicia	54.778	53.825	58.127	66.818	83.583	108.562	425.693
Madrid, Comunidad de	171.012	171.668	194.644	211.229	240.662	287.312	1.276.527
Murcia, Región de	42.675	41.448	41.908	45.322	52.278	61.441	285.072
Navarra, Comunidad Foral de	17.292	17.235	16.451	17.192	20.434	25.439	114.043
País Vasco	51.644	49.108	48.928	52.887	64.344	82.702	349.613
Rioja, La	7.863	7.591	7.354	8.352	10.006	12.652	53.818
Ceuta, Ciudad Autónoma de	2.816	2.788	2.616	2.662	2.809	2.917	16.608
Melilla, Ciudad Autónoma de	2.895	2.908	2.689	2.758	2.799	3.028	17.077
<b>Total Nacional</b>	<b>1.187.902</b>	<b>1.165.754</b>	<b>1.237.502</b>	<b>1.357.060</b>	<b>1.574.369</b>	<b>1.905.620</b>	<b>8.428.207</b>

Fuente: Proyecciones de población calculadas a partir del Censo 2002 (Julio 2021). Instituto Nacional de Estadística.

**AÑO 2022**

RESIDENCIA	GRUPOS DE EDAD						TOTAL
	15-19	20-24	25-29	30-34	35-39	40-44	
Andalucía	236.123	222.457	225.891	251.346	284.173	336.629	1.556.619
Aragón	32.178	31.512	32.143	34.517	39.354	48.872	218.576
Asturias, Principado de	19.930	19.092	19.419	22.176	28.737	38.174	147.528
Balears, Illes	30.118	31.350	36.511	42.570	46.961	52.936	240.446
Canarias	56.708	60.993	67.513	73.586	80.340	93.135	432.275
Cantabria	13.839	12.861	12.292	14.179	17.656	23.096	93.923
Castilla - La Mancha	54.018	52.589	52.136	56.751	64.610	77.693	357.797
Castilla y León	51.788	51.410	50.862	54.788	65.925	82.378	357.151
Cataluña	205.786	199.483	212.347	228.037	250.003	302.891	1.398.547
Comunitat Valenciana	133.658	127.541	128.795	140.928	161.247	201.116	893.285
Extremadura	26.127	26.381	27.145	29.535	31.891	37.139	178.218
Galicia	56.101	54.847	57.725	65.929	80.236	105.049	419.887
Madrid, Comunidad de	177.128	179.250	200.416	214.650	235.362	280.664	1.287.470
Murcia, Región de	43.745	42.541	42.063	45.782	50.745	60.880	285.756
Navarra, Comunidad Foral de	17.834	17.740	16.984	17.326	19.646	24.852	114.382
País Vasco	53.333	50.393	49.991	52.467	61.891	79.518	347.593
Rioja, La	8.136	7.642	7.339	8.245	9.705	12.251	53.318
Ceuta, Ciudad Autónoma de	2.891	2.801	2.649	2.636	2.717	2.864	16.558
Melilla, Ciudad Autónoma de	2.861	2.997	2.684	2.722	2.716	2.962	16.942
<b>Total Nacional</b>	<b>1.222.302</b>	<b>1.193.880</b>	<b>1.244.905</b>	<b>1.358.170</b>	<b>1.533.915</b>	<b>1.863.099</b>	<b>8.416.271</b>

Fuente: Proyecciones de población calculadas a partir del Censo 2002 (Julio 2022). Instituto Nacional de Estadística.