



El total es de 2.911.015

## El paro aumenta levemente en 2.618 personas en febrero, muy por debajo de la media de este mes

- En el último año, el paro ha descendido en 200.669 personas (-6,45%)
- El total de parados es el menor en un mes de febrero desde 2008
- El desempleo cae en Industria, Servicios y Construcción
- Uno de cada dos nuevos contratos (46%) son de carácter indefinido
- La tasa de cobertura aumenta hasta el 69,3%, el valor más alto de protección desde 2012
- La cuantía media de la prestación contributiva aumenta más del 8% tras el incremento al 60% de la base reguladora a partir del día 181

2 de marzo de 2023.- El número de personas inscritas en el Servicio Público de Empleo Estatal (SEPE) al término del mes de febrero aumentó en 2.618 personas, apenas un 0,1% en términos porcentuales lo que refleja una tendencia de estabilidad en el mercado laboral. Este incremento es muy inferior a la media de los últimos 15 años en los que el aumento medio del paro superaba las 35.000 personas.





En términos desestacionalizados, el paro registrado baja en 6.345 personas.

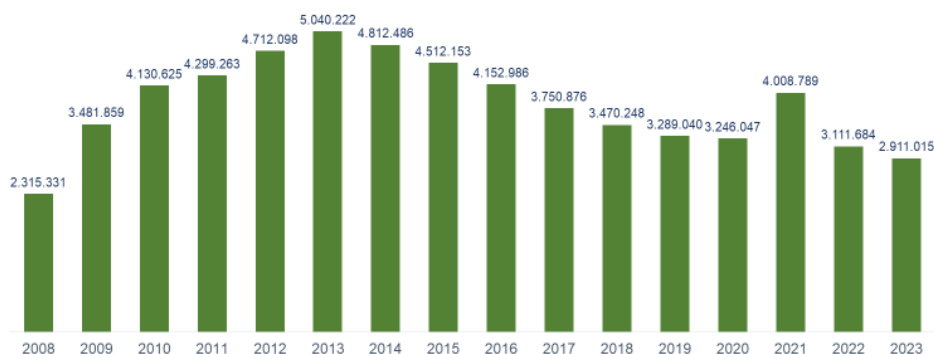
Respecto a febrero de 2022, el paro interanual ha descendido en 200.669 personas (-6,45%).

El paro se sitúa en un total de 2.911.015 personas y es el más bajo desde 2008.



### PARO REGISTRADO

Mes de FEBRERO de cada año



### Paro por sexo y edad

El desempleo femenino se sitúa en 1.744.220 mujeres tras aumentar en 4.135 (0,24%) en relación al mes de enero.

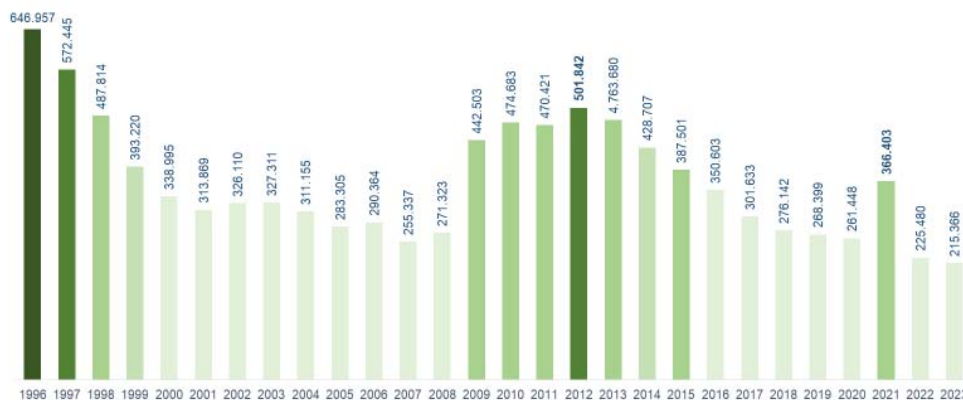
El paro masculino se sitúa en 1.166.795 hombres al ascender en 1.517 (-0,13%).

El desempleo de los jóvenes menores de 25 años asciende en el mes de febrero en 11.862 personas (5,83%) respecto al mes anterior. El total de personas jóvenes de esta franja de edad registradas como paradas es de 215.366 y es el menor en un mes de febrero de la serie histórica.



## PARO REGISTRADO MENORES 25 AÑOS

Meses de FEBRERO



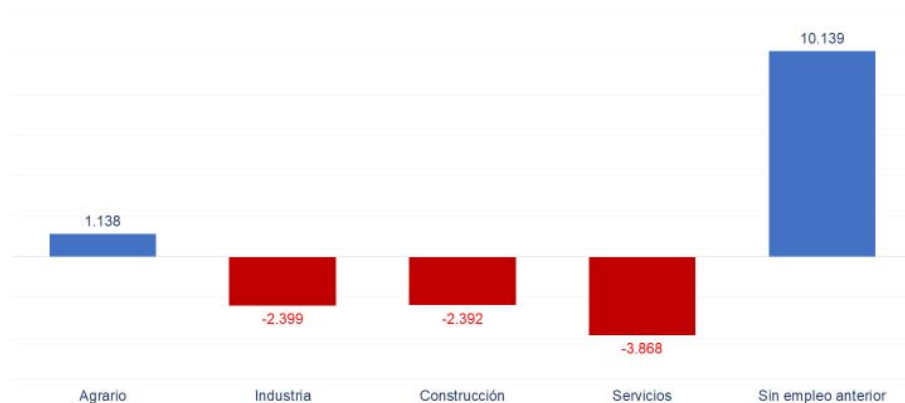
## Paro por sectores económicos

El paro registrado baja en Servicios en 3.868 personas (-0,19%), en Industria, en 2.399 personas (-1,02%) y en Construcción en 2.392 personas (-1,07%).



## VARIACIÓN MENSUAL PARO POR SECTORES

Febrero 2023 – Enero 2023



Aumenta en Agricultura en 1.138 personas (0,99%) y, sobre todo, en el colectivo Sin Empleo Anterior, en 10.139 personas (4,10%).



## Contratos

El número total de contratos registrados durante el mes de febrero ha sido de 1.084.802, de ellos, 493.200 contratos son de carácter indefinido que representan el 45,46% de todos los contratos. Supone un incremento de 176.359 (55,66%) sobre igual mes del año anterior.

## Paro por comunidades autónomas

El paro registrado baja en nueve comunidades autónomas, especialmente en la Comunidad Valenciana (-1.632 personas), Castilla y León (-1.542 personas) y Castilla-La Mancha (-1.267 personas).



El paro registrado aumenta en ocho comunidades autónomas, especialmente en las de Madrid (5.040 personas), Canarias (2.726 personas), Murcia (1.583 personas) y Andalucía (1.530).

## Prestaciones del mes de enero

Las prestaciones abonadas en el mes de enero ya incorporan el incremento del cálculo al 60% de la base reguladora a partir del día 181 de la prestación, revirtiendo el recorte al 50% que se venía aplicando desde 2012.



Este incremento supone un aumento del 8,14 % en la prestación media (73 euros), de los 893 euros de media en el año 2022 a los 965,7 euros en enero de este año que permite paliar la pérdida de valor adquisitivo.



### CUANTÍA MEDIA PRESTACIÓN CONTRIBUTIVA

➤ Percibida por beneficiario (euros/mes)



La tasa de cobertura sube hasta el 69,3%, su nivel más alto desde 2012.

Los beneficiarios existentes a final del mes fueron 1.901.340 con un aumento respecto al mismo mes del año anterior del 2,0%.

Los gastos totales de enero de 2023 ascendieron a 1.992,5 millones de euros.

El gasto medio mensual por beneficiario, sin incluir el subsidio agrario de Andalucía y Extremadura, en el mes de enero de 2023 ha sido de 1.071,1€, lo que supone un aumento sobre el mismo mes del año anterior de 23,2€ (2,2%).