
ENERGÍA, INNOVACIÓN Y DESARROLLO FOTOVOLTAICO S.A.

OCTUBRE 2022

RESULTADOS 3T'22*



ENERGÍA, INNOVACIÓN Y DESARROLLO FOTOVOLTAICO, SA

> www.eidsolar.es

Índice

1. Aspectos destacados del periodo
2. Modelo de negocio
3. Resultados por área de negocio
4. Información financiera
5. Información bursátil

aspectos destacados del periodo

EL EBITDA Q3 2022 ALCANZA LOS 46,86 MILLONES DE EUROS AUMENTANDO UN 560% RESPECTO DEL MISMO PERIODO DEL AÑO ANTERIOR Y SUPERANDO UN 114,12% LAS PREVISIONES DEL PLAN DE NEGOCIO PARA EL MISMO PERIODO

La cifra de negocio alcanza los 315,54 millones de euros incrementándose un 932,86% respecto del mismo periodo del año anterior y un 40,71% respecto de las previsiones del Plan de Negocio para el mismo periodo

La potencia instalada en autoconsumo en el ejercicio actual alcanza los 136MW lo cual representa una cuota de mercado del 19% (calculada respecto de las previsiones del PNIEC para instalaciones industriales y comerciales) consolidando a EiDF como líder en el mercado español de autoconsumo industrial y comercial

Crecimiento futuro asegurado: En el sector autoconsumo EIDF tiene una cartera de 305 proyectos a construir y en EPC Generación prevé el desarrollo de un pipeline propio de 2,6GW. La capacidad financiera de EiDF permite desarrollar un nuevo modelo de negocio basado en PPA's de autoconsumo

Perfil de negocio sólido: DFN a largo plazo/EBITDA anualizado: 0,25; DFN a cortoplazo/EBITDA anualizado: 0,94. Posición de caja Q3: 24 millones de euros

aspectos destacados del periodo

Ha concluido el proceso de integración de la comercializadora NAGINI ENERGIA, adquirida en un 51%, con efecto 1 de enero de 2022

En autoconsumo se ha seguido potenciando la financiación de proyectos mediante PPA's a 15 años mediante la financiación aportada por los partners IKAV y SINIA. En total se han construido y financiado mediante la modalidad de PPA's 89MW

En este periodo se ha formalizado un acuerdo para la explotación de instalaciones PPA por 19,3 MW y el acuerdo para la construcción de una planta de autoconsumo de 23MW

En este periodo también se ha alcanzado acuerdos en el desarrollo de parques en el área de Generación por 252MW alcanzando un pipeline al final Q3 de 2,6 GW

Asimismo se han iniciado los trámites y los trabajos internos para incorporar las acciones de EIDF al Mercado Continuo avalado por su capitalización y alta frecuencia de cotización

Nuestro modelo de negocio: EiDF, **operador global** en el mercado energético con un enfoque estratégico en el autoconsumo

AUTOCONSUMO

Asesoramiento, diseño, ejecución y mantenimiento de instalaciones de autoconsumo energético para pymes y grandes empresas

3400 OBRAS

450 MW INSTALADOS
+ 13 AÑOS DE EXPERIENCIA

12 DELEGACIONES

GENERACIÓN

Construcción y explotación de parques de generación propios con el objeto de destinar la energía producida a la división de comercialización

2,6 GW PIPELINE

172 MW EN CONSTRUCCIÓN

COMERCIALIZACIÓN

Suministro de electricidad 100 % renovable a cliente final

25.000 CLIENTES

+

1,2 TWh GESTIONADOS

RESULTADOS POR ÁREA DE NEGOCIO: AUTOCONSUMO

AUTOCONSUMO

EiDF mantiene una posición dominante en el sector de autoconsumo industrial con una elevada cuota de mercado. Su alta operatividad y nivel de competitividad han situado a EiDF como líder del sector dentro del segmento pyme y empresarial, asumiendo con éxito la respuesta al aumento de la demanda de instalaciones fotovoltaicas.

Asimismo, EiDF consolidó en el tercer trimestre la oferta de **soluciones financieras (contratos PPA's) para la ejecución de proyectos.** En este sentido, cuenta con un amplio volumen de contratos de esta tipología, aumentando así la cartera de proyectos PPA, situándose con una potencia de **89Mw** como un referente dentro del sector de autoconsumo también en esta tipología con un aumento de más de 40Mw en el tercer trimestre. Los contratos PPA en autoconsumo ofrecen una recurrencia de ingresos a 15 años y se instrumentan en sociedades de control conjuntos con partners como SINIA e IKAV.

En el tercer trimestre, la compañía ya **ha superado los objetivos de facturación** de 50,8 mill. euros en el plan de negocio (año completo) revisado el pasado 30 de junio, logrando una facturación de **69,98** mill. de euros. Ha sido además el periodo registrado con mayor volumen de obras en curso a lo largo de su trayectoria siguiendo con la tendencia de los datos publicados.



653 OBRAS



136,99 MW

RESULTADOS POR ÁREA DE NEGOCIO: GENERACIÓN

■ GENERACIÓN

EiDF continúa a buen ritmo con la construcción de sus parques fotovoltaicos para explotación propia. El objetivo es destinar la energía producida a la propia división de comercialización. El pipeline actual de la compañía asciende a **2,6 GWh**

Asimismo, la compañía sigue analizando oportunidades de inversión para adquirir nuevos proyectos que le permitan ampliar su cartera de desarrollo para los próximos años.

Durante el tercer trimestre se consolidado en nivel de construcción, dependiendo en gran parte de los tramites administrativos donde a nivel global se mantienen en los plazos previos sin cambios . Se prevé un aceleración de los mismos por las necesidades globales tanto a nivel europeo como nacionales.

RESULTADOS POR ÁREA DE NEGOCIO: EPC

EPC

EiDF ofrece un servicio global en proyectos fotovoltaicos, tanto en el área de autoconsumo como en generación. Esto incluye el **diseño, obra civil y construcción de plantas de autoconsumo o de generación para terceros**. En esta unidad, la compañía aporta toda su experiencia en el área de ingeniería y logística para acometer con solvencia los proyectos encomendados.

La potencia instalada en 2022 será de **152 MW**, cumpliendo así con los objetivos recogidos en su Plan de Negocio que contempla una cifra de 121 MW instalados en el presente ejercicio.

El volumen de negocio de la unidad es de **50,51** millones de euros en el tercer trimestre sobre un objetivo revisado de 63 millones de euros. El importe reseñado incluye trabajos por 18,8 millones de euros en parques propios que se incorporarán a través de un vehículo especial participado minoritariamente por un partner.



152 MW

EN CONSTRUCCIÓN



58

PARQUES

RESULTADOS POR ÁREA DE NEGOCIO: COMERCIALIZACIÓN

COMERCIALIZACIÓN

El 1 de marzo de 2022, la Sociedad firmó la compra del cien por cien del Grupo **ODF Energía**: ODF Ingeniería y Proyectos para la Eficiencia S.L, ODF Gestión de Negocios de Energía y On Demand Facilities .

De igual manera , se formaliza la adquisición de grupo **NAGINI** en fecha de 23 de MAYO. El acuerdo aportará la fuerza de ventas necesaria para crecer la cartera a medida que crezca el área de **generación** de energía.

La integración de las sociedades mencionadas dentro del Grupo EiDF se considera efectiva desde el 1 de enero de 2022 y es **altamente sinérgica** al aportar el área de "comercialización" a las áreas ya consolidadas de "autoconsumo" y "generación" en las que EiDF conserva una posición relevante.

En este sentido, se ha aportado en el tercer trimestre de 2022 una cifra de negocio de **194,90** millones de euros. Su cartera de cliente supera los 35.000, entre pymes y administraciones con una cartera gestionada de más de 1,2 Twh.

Para una mejor comprensión de las cifras, la compañía ha estimado la **facturación teórica calculada con el precio medio** de la energía de los cuatro últimos años (precio "normalizado"), y ésta se situaría en **78** millones de euros. El EBITDA se mantendría estable al estar los clientes en tarifas indexadas.





194,9 M€ en Q3'22

Información financiera

Comparativa año anterior: 3T2021 vs 3T2022

Millones de euros

CONCEPTO	3T 2021	3T 2022	VARIACIÓN
 CIFRA DE NEGOCIO	30,55	315,54	+ 932,86 %
 EBITDA	7,10	46,86	+ 560,00%

**Nota: no incluye dato de facturación en comercialización en 2021, ya que el Grupo no desarrollaba actividad en esta unidad el pasado ejercicio*

Información financiera

Comparativa año anterior: 3T2021 vs 3T2022

Millones de euros

CONCEPTO	3T 2021	3T 2022
RATIO DFN/ EBITDA	1,21	1,19
EBITDA	7,10	46,86
POSICIÓN CAJA	13	24

Información financiera

Comparativa año anterior: Cifra de negocio 3T2021 vs 3T2022 presentada por unidades de negocio

Millones de euros

Revenues	Cierre Q3 2021***	Cierre Q3 2022***	YoY
	(€ m)	(€ m)	
EPC Self-consumption	16,02	69,98	336,83%
EPC Generation	14,53	50,51	247,63%
Generation	-	0,15	
Supply business*	-	194,90	
Total revenues	30,55	315,54	932,86%

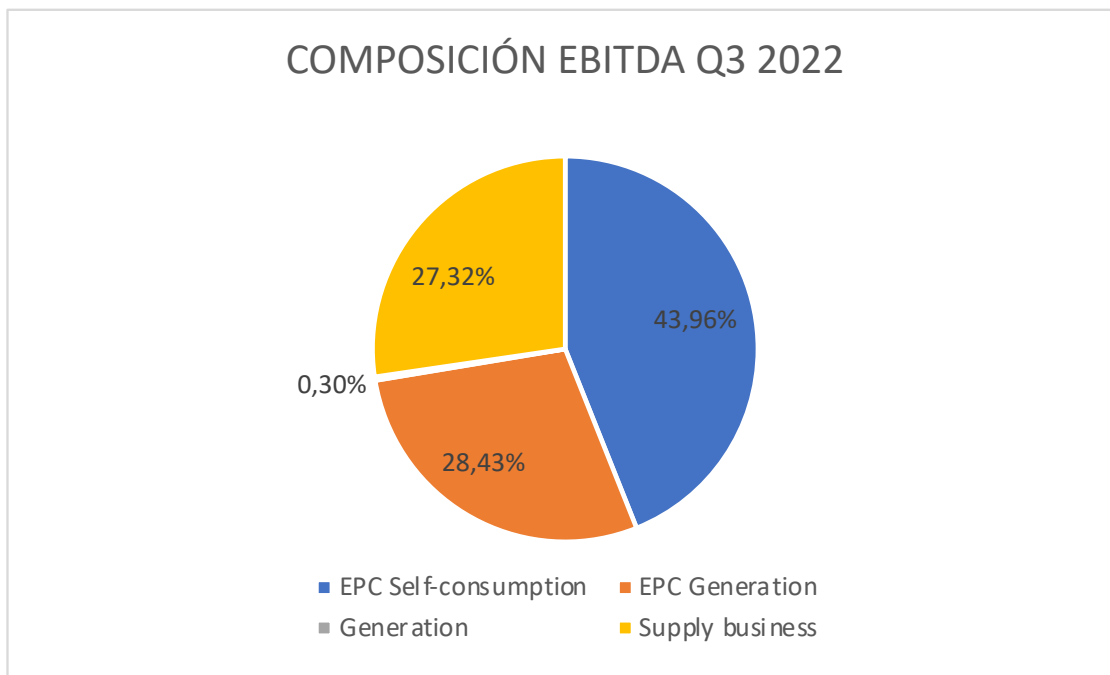
*Generación (EPC): Adicionalmente, trabajos para inmovilizado propio 3T22 por **11,7** Mill €

*Comercialización: área no integrada en 2021.

*** No auditado

Información financiera

Aportación al EBITDA por unidad de negocio



Grado de cumplimiento

La ejecución del periodo 3T 2022 se ha desarrollado superando las previsiones del plan de negocio presentado el 30 de junio de 2022.

Revenues	Business Plan 07/22*	Business Plan Q3**	Cierre Q3 2022***	Variación s/BP**
	(€ m)	(€ m)	(€ m)	
Total revenues	299,00	224,25	315,54	40,71%
Total EBITDA	29,18	21,89	46,86	114,12%

* Año completo

** Parte proporcional

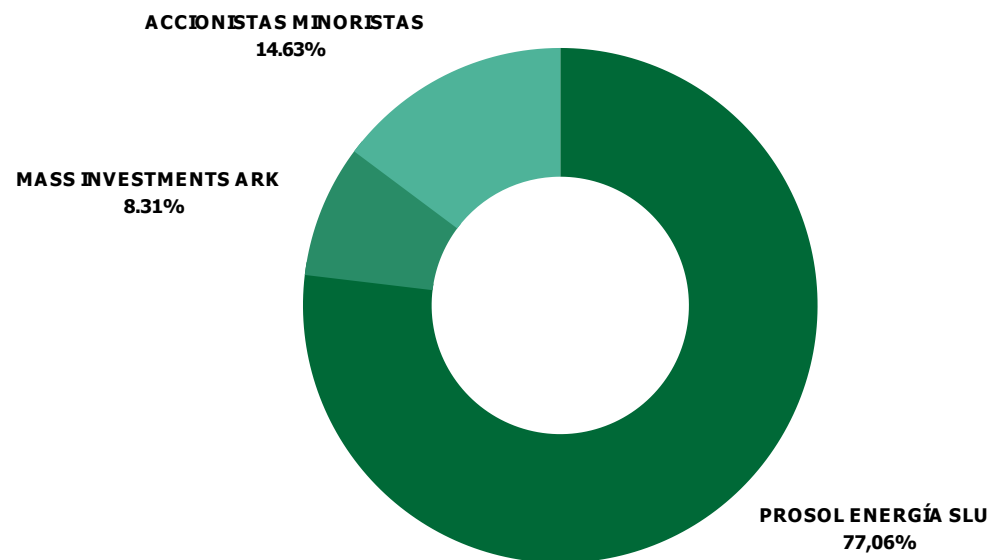
*** No auditado

Información bursátil

Las acciones de la compañía incorporadas al mercado son 13.580.421. EiDF inició el 2022 con una valoración de 262,7 M€. A 30/09/2022 su capitalización se situó en 1.015,8 M€ (+286,67% desde enero 2022).

Desde el 21 de marzo, conforme a la revisión ordinaria del Comité Asesor Técnico del 10 de marzo, EiDF forma parte del índice Ibx Growth Market 15, que incluye a las quince compañías con mayor volumen de contratación en el segmento BME Growth.

Composición accionarial



*PROSOL ENERGÍA SLU, tiene como accionista único a Fernando Romero (presidente ejecutivo de EiDF)

*MASS INVESTMENTS ARK 2021 es una sociedad propiedad de Alejandro Alorda

