



El total es de 2.883.812

El paro sube en 3.230 personas, un 0,1%, se sitúa en 2.883.812, la cifra más baja registrada en un mes de julio desde 2008

- El desempleo se incrementa en 3.230 personas, un 0,1% con respecto a junio.
- Se sitúa en 2.883.812, la cifra más baja de los últimos 14 años en un mes de julio
- En comparación con julio de 2021 el paro se ha reducido en 532.683 personas, la mayor caída interanual en un mes de julio.
- El ritmo de contratación indefinida se afianza: en julio se han firmado 685.992 contratos indefinidos, un 41,4% del total.
- La cifra de la contratación indefinida multiplica por cuatro la media histórica
- El número de parados de menos de 25 años registra la cifra más baja de la serie histórica en un mes de julio tras anotar un descenso de 12.604 personas menos (-6,26%)
- El paro sube en el sector Servicios y baja en el de Industria y en el colectivo Sin Empleo Anterior

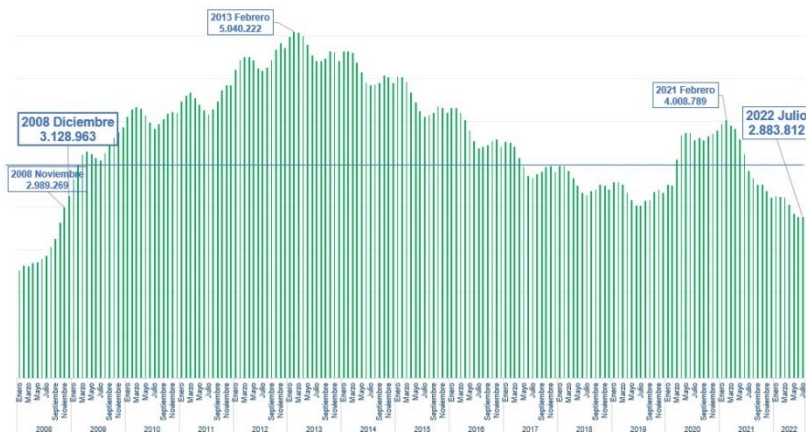
2 de agosto de 2022. El número de personas registradas en las oficinas del Servicio Público de Empleo Estatal (SEPE) al acabar el mes de julio ha aumentado en 3.230 personas, un 0,1 por ciento más en relación con el mes anterior. De esta forma el paro se sitúa en 2.883.812 personas, que no obstante es la cifra más baja en un mes de julio desde 2008.

Respecto al mismo mes de 2021 se ha registrado la mayor caída interanual al reducirse el desempleo en 532.683 personas.



PARO REGISTRADO

➤ Evolución mensual paro registrado



No es la primera vez que sube ligeramente el paro en un mes de julio. El incremento en esta ocasión ha sido significativo a partir de la mitad del mes, en gran parte debido a la incertidumbre internacional.

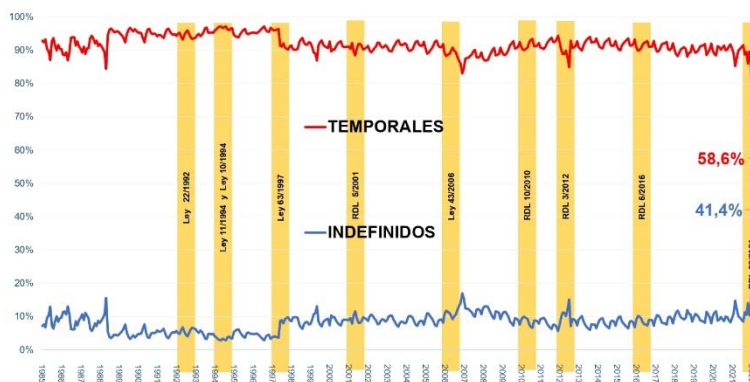
Cambio estructural en la contratación

El número total de contratos registrados durante el mes de julio ha sido de 1.665.515, de los que un 41,44% son de carácter indefinido, afianzando así la pauta ya observada en meses precedentes.



CONTRATOS REGISTRADOS

► Porcentaje de contratos indefinidos sobre el total

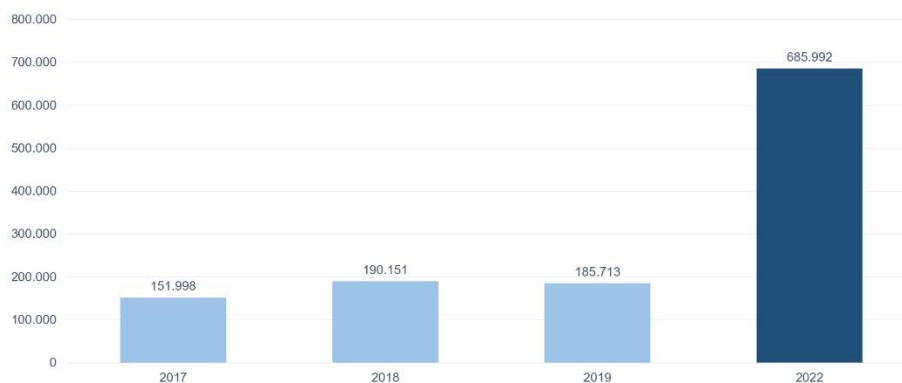


En el mes de julio se han registrado 685.992 contratos indefinidos, una cifra que multiplica por cuatro la media histórica.



CONTRATOS REGISTRADOS

► Evolución los contratos indefinidos registrados. Meses de julio.



Los contratos indefinidos del mes de julio se dividen, en cuanto a la duración de su jornada, en 285.252 a tiempo completo, 159.150 a tiempo parcial y 241.590 fijos discontinuos.



En términos acumulados, los contratos indefinidos celebrados a tiempo completo en los primeros siete meses del año han alcanzado un total de 1.608.898, lo que supone un aumento de 909.417 (130,01%) con respecto al mismo periodo de 2021.

El paro por sectores económicos

El paro registrado por sectores económicos ha subido en el ámbito de Servicios 11.237 personas (0,56%). En concreto en el área de la Educación es donde se ha acusado más ese ascenso, con 23.708 personas más, debido al fin del año escolar. La pérdida de empleos afecta a contratos previos a la entrada en vigor de la reforma laboral.

En tanto, la subida apenas llega al millar de personas en el sector de la Agricultura 825 (0,56%) y en el de la Construcción 976 (0,43%).

En el sector en el que la desocupación desciende es el de la Industria 1.909 (-0,81%) y Sin Empleo Anterior, que este mes de julio anota 7.899 personas menos (-3,17%).

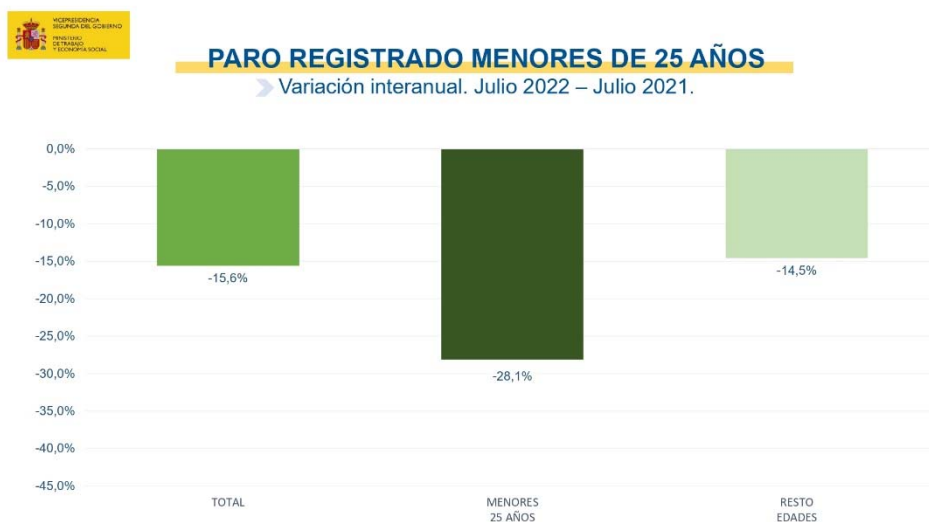




El paro por sexo y edad

Atendiendo a la edad, el desempleo de las personas menores de 25 años ha bajado en 12.604 personas (-6,26%) respecto a junio, lo que sitúa la cifra global (188.605) en la mejor de toda la serie histórica.

En términos interanuales, se ha registrado una reducción del 28,1% en el ritmo de bajada de desempleo de los más jóvenes.



En los mayores de 25 años el desempleo sube en 15.834 personas (0,59%)

Por su parte, el desempleo femenino ha aumentado en 4.573 personas (0,27%) hasta situarse en 1.728.388; mientras que el masculino ha descendido en 1.343 personas (-0,12%) hasta situarse en 1.155.424.

En relación al mismo mes de julio del 2021, el paro masculino ha descendido en 243.355 (-17,40%), mientras que el femenino acusa una bajada de 289.331 personas (-14,34%).



El paro por comunidades autónomas

El paro ha disminuido en 8 comunidades autónomas. En cifras absolutas ese descenso ha sido más pronunciado en la Comunidad Valenciana (-2.937), Andalucía (-2.263) y el Principado de Asturias (-1.464).

Las subidas más acusadas se han dado en Cataluña (3.310), Castilla-La Mancha (2.705) y Comunidad de Madrid (2.432).

Prestaciones en el mes de junio

El número de personas beneficiarias existentes a final del mes de junio asciende a 1.674.838.

El gasto medio mensual por beneficiario, sin incluir el subsidio agrario de Andalucía y Extremadura, ha sido de 944,3 €.

El gasto total en prestaciones ha ascendido a 1.544,6 millones de euros, lo que supone un 25,2% menos que el mes de junio de 2021.