

REGISTRO MERCANTIL DE MADRID

Expedida el día: 20/10/2016 a las 13:07 horas.

DEPÓSITOS DE CUENTAS

DATOS GENERALES

Denominación:	13 TV SA
Inicio de Operaciones:	14/12/2009
Domicilio Social:	C/ FRANCISCO TOMAS Y VALIENTE S/N BOADILLA DEL MONTE28-MADRID
Duración:	Indefinida
N.I.F.:	A85826477
Datos Registrales:	Hoja M-500024 Tomo 27744 Folio 123

Objeto Social: **LA GESTIÓN INDIRECTA DEL SERVICIO PÚBLICO DE TELEVISIÓN PREVIAS LAS AUTORIZACIONES, LICENCIAS O CONCESIONES ADMINISTRATIVAS QUE, EN SU CASO, FUERAN NECESARIAS.- LA GESTIÓN Y EXPLOTACIÓN DE LOS DERECHOS DE RADIO, TELEVISIÓN O CUALQUIER OTRO MEDIO DE COMUNICACIÓN EN CUALQUIERA DE SUS FORMAS DE PRESTACIÓN, DISTRIBUCIÓN O EMISIÓN, YA SEA POR VÍA TERRESTRE, SATÉLITE, CABLE O INTERNET, ANALÓGICA O DIGITAL.**

Estructura del órgano: **Consejo de administración**

Unipersonalidad: **La sociedad de esta hoja es unipersonal, siendo su socio único UJUE PRODUCCIONES SL, con N.I.F: B85574945**

Último depósito contable: **2015**

ASIENTOS DE PRESENTACION VIGENTES

Existen asientos de presentación vigentes

SITUACIONES ESPECIALES

No existen situaciones especiales

D. Emilio Prieto Bedoya, en su condición de Secretario no Consejero del Consejo de Administración de la Sociedad "13TV, S.A.",

CERTIFICA

Que con fecha 23 de junio de 2016, a las 13 horas, en la Calle Francisco Tomás y Valiente s/n, Boadilla del Monte, Madrid, se celebró Junta General Ordinaria y Extraordinaria, con el carácter de universal, de la sociedad 13TV, S.A. (en adelante, la "**Sociedad**" o la "**Compañía**"); a la citada Junta acudieron Accionistas titulares conjuntamente de 80.716 acciones, representativas del 100% del capital social con derecho a voto, asistiendo personalmente Accionistas titulares en su conjunto de acciones representativas del 87,67 % del capital social con derecho a voto, y representados Accionistas titulares de acciones representativas del 12,33 % del capital social con derecho a voto, habiendo procedido todos ellos a la firma manuscrita de la correspondiente lista de asistentes; en la Junta se adoptaron, entre otros, los siguientes acuerdos, que constan en el Libro de Actas de la Compañía y que se transcriben de forma literal a continuación:

ORDEN DEL DÍA

1. **Examen y aprobación, en su caso, de las cuentas anuales de la Compañía, compuestas por el balance de situación, la cuenta de pérdidas y ganancias, el estado de cambios en el patrimonio neto, el estado de flujos de efectivo y la memoria, y del informe de gestión de ésta, así como de la propuesta de aplicación del resultado de la Compañía y de la gestión de su consejo de administración, todo ello referido al ejercicio social correspondiente al año 2015.**
2. **Aumento del capital social de la Compañía mediante la compensación de créditos, en la cuantía de CUATROCIENTOS NUEVE MIL SETECIENTOS DIEZ EUROS (409.710.-€), mediante la creación de 13.657 acciones nominativas de TREINTA EUROS (30.-€) de valor nominal cada una de ellas, y con una prima de emisión de SEISCIENTOS VEINTINUEVE EUROS (629.-€) por acción.**
3. **Aumento del capital social de la Compañía mediante la compensación de créditos, en la cuantía de DIEZ MIL CIENTO SETENTA EUROS (10.170.-€), mediante la creación de 339 acciones nominativas de TREINTA EUROS (30.-€) de valor nominal cada una de ellas, y con una prima de emisión de MIL DOSCIENTOS NOVENTA Y CUATRO EUROS (1.294.-€) por acción.**
4. **Nombramiento de auditores.**
5. **Delegación de facultades.**
6. **Aprobación del acta de la reunión.**

"Primero: Examen y aprobación, en su caso, de las Cuentas Anuales (Balance, Cuentas de Pérdidas y Ganancias, Estado de Cambios en el Patrimonio Neto, Estado de Flujos de Efectivo y Memoria) y del Informe de Gestión de 13TV, S.A., así como de la propuesta de aplicación de resultado de 13TV, S.A. y de la gestión de su consejo de administración, todo ello referido al ejercicio social correspondiente al año 2015.

Se aprueban por unanimidad las Cuentas Anuales (Balance de Situación, Cuenta de Pérdidas y Ganancias, Estado de Cambios en el Patrimonio Neto, Estado de Flujos de Efectivo y Memoria) correspondientes al ejercicio cerrado a 31 de diciembre de 2015,

según fueron previamente formuladas por el Consejo de Administración de la Compañía el 31 de marzo de 2016, y firmadas por todos sus miembros.

Se acuerda por unanimidad destinar las pérdidas que han resultado en el ejercicio 2015, las cuales ascienden a 12.896.543 Euros, a la cuenta de resultados negativos de ejercicios anteriores.

Se acuerda por unanimidad aprobar y reconocer la gestión del consejo de administración de la Compañía y de todos sus miembros por todos los actos llevados a cabo durante el ejercicio 2015.

Quinto. Delegación de facultades.

Facultar expresamente al Secretario y al Presidente del Consejo de Administración para que, cada uno de ellos, indistintamente, realice cuantos actos, negocios jurídicos, contratos y operaciones sean procedentes en orden a la inscripción de los anteriores acuerdos en el Registro Mercantil, incluyendo, en particular, y entre otras facultades, la de comparecer ante Notario Público para otorgar escritura pública necesaria o conveniente a tal fin, y suscribir cualesquiera documentos, públicos o privados, que puedan ser necesarios o convenientes para la inscripción de los anteriores acuerdos en el Registro Mercantil, con facultad expresa de aclaración, corrección, subsanación y rectificación, sin alterar su naturaleza, alcance o significado.

Sexto. Aprobación del Acta.

No teniendo otros asuntos que tratar, se interrumpe la sesión para la redacción del Acta por el Secretario del Consejo de Administración. Una vez redacta el Acta, y reanudada la sesión, el Acta es leída, aprobada por unanimidad y firmada por todos los Accionistas presentes en esta junta, los cuales son titulares de acciones representativas de la totalidad del capital social suscrito y desembolsado de la Compañía, estampando a continuación su firma el Secretario del Consejo de Administración tras el Visto Bueno del Presidente.

Y PARA QUE ASÍ CONSTE, extendiendo y firmando la presente acta en el lugar y fecha antes indicados."

ASIMISMO, CERTIFICA:

1. Que las cuentas anuales aprobadas, correspondientes al ejercicio 2015, que comprenden el balance, la cuenta de pérdidas y ganancias, el estado de cambios en el patrimonio neto, el estado de flujos de efectivo y, la memoria, así como el informe de gestión, son las que se acompañan en el soporte informático que se presenta, y que se encuentran protegidas por claves de autenticación por medio del algoritmo estándar MD5, y que no han sido manipuladas desde la creación del soporte. La huella generada tiene la siguiente numeración: ELSyo3fo+6ckNCbe762llaFlw0FDmHQ9WVQ0PWphl6k=
2. Que las cuentas anuales, junto con informe de gestión, han sido formuladas el día 31 de marzo de 2016, habiendo sido firmadas, junto con el informe de gestión, por todos los miembros del órgano de administración vigentes en dicha fecha.

3. Que en el acta de junta de aprobación de las cuentas anuales figura el nombre y la firma de los asistentes, quienes al finalizar la reunión aprobaron el acta, la cual fue firmada por todos los asistentes.
4. Que la Compañía no ha realizado acuerdos sobre acciones propias durante dicho ejercicio.
5. Que en la contabilidad correspondiente a las presentes cuentas anuales no existe ninguna partida de naturaleza medioambiental que deba ser incluida de acuerdo con la norma de elaboración "4ª Cuentas anuales abreviadas" en su punto 5. de la tercera parte del Plan General de Contabilidad (Real Decreto 1514/2007 de 16 de noviembre).

Y PARA QUE ASÍ CONSTE, extiendo y firmo la presente certificación en Madrid a 5 de Julio de 2016.

Vº Bº PRESIDENTE



Dº José María Mas Millet
(en nombre y representación de la sociedad SHANDWICK AGR COMUNICACIÓN, S.L.)

SECRETARIO NO CONSEJERO DEL CONSEJO DE ADMINISTRACIÓN



D. Emilio Prieto Bedoya

CERTIFICACIÓN DE LA HUELLA DIGITAL


H

SOCIEDAD: 13 TV S.A. NIF: A85826477
DOMICILIO SOCIAL: C/ FRANCISCO TOMAS Y VALIENTE S/N
MUNICIPIO: BOADILLA DEL MONTE PROVINCIA: MADRID EJERCICIO: 2015

NOMBRE DE LAS PERSONAS QUE EXPIDEN LA CERTIFICACIÓN


D EMILIO PRIETO BEDOYA

FIRMAS:



LAS PERSONAS ARRIBA INDICADAS CERTIFICAN QUE EL DEPÓSITO DIGITAL GENERA LA HUELLA DIGITAL SIGUIENTE:

ELSyo3fo+6ckNCbe762tuFlx0FDmHQ9WVQ9PWpnl6k-



DATOS GENERALES DE IDENTIFICACIÓN

ID

IDENTIFICACIÓN DE LA EMPRESA

NIF: **01010** A85826477

Forma jurídica SA: **01011** ☒ SL: **01012** ☐

Otras: **01013** ☐

LEI: **01009** ☐ Solo para las empresas que dispongan de código LEI (Legal Entity Identifier)

Denominación social: **01020** 13 TV S.A.

Domicilio social: **01022** C/ FRANCISCO TOMAS Y VALIENTE S/N

Municipio: **01023** BOADILLA DEL MONTE Provincia: **01025** MADRID

Código postal: **01024** 28660 Teléfono: **01031** 917.848.930

Dirección de e-mail de contacto de la empresa **01037** lucia@13tv.es

Pertenencia a un grupo de sociedades:

	DENOMINACIÓN SOCIAL	NIF
Sociedad dominante directa:	01041	01040
Sociedad dominante última del grupo:	01051	01050

ACTIVIDAD

Actividad principal: **02008** Actividades de programación y emisión de televisión (1)

Código CNAE: **02001** 6020 (1)

PERSONAL ASALARIADO

a) Número medio de personas empleadas en el curso del ejercicio, por tipo de contrato y empleo con discapacidad:

		EJERCICIO 2015 (2)	EJERCICIO 2014 (3)
FIJO (4):	04001	49,00	42,00
NO FIJO (5):	04002	40,00	36,00

Del cual: Personas empleadas con discapacidad mayor o igual al 33% (o calificación equivalente local):

04010	0	0
--------------	---	---

b) Personal asalariado al término del ejercicio, por tipo de contrato y por sexo:

		EJERCICIO 2015 (2)	EJERCICIO 2014 (3)
		HOMBRES	MUJERES
FIJO:	04120	26	24
NO FIJO:	04122	19	33

PRESENTACIÓN DE CUENTAS

PRESENTACIÓN DE CUENTAS	EJERCICIO 2015 (2)			EJERCICIO 2014 (3)			
		AÑO	MES	DÍA	AÑO	MES	DÍA
Fecha de inicio a la que van referidas las cuentas:	01102	2.015	1	1	2.014	1	1
Fecha de cierre a la que van referidas las cuentas:	01101	2.015	12	31	2.014	12	31
Número de páginas presentadas al depósito:	01901						

Número de páginas presentadas al depósito: **01901** ☐

En caso de no figurar consignadas cifras en alguno de los ejercicios, indique la causa:

01903 ☐

UNIDADES

Marque con una X la unidad en la que ha elaborado todos los documentos que integran sus cuentas anuales:

Euros: **09001** ☒

Miles de euros: **09002** ☐

Millones de euros: **09003** ☐

- (1) Según las clases (cuatro dígitos) de la Clasificación Nacional de Actividades Económicas 2009 (CNAE 2009), aprobada por el Real Decreto 475/2007, de 13 de abril (BOE de 26.4.2007).
- (2) Ejercicio al que van referidas las cuentas anuales.
- (3) Ejercicio anterior.
- (4) Para calcular el número medio de personal fijo, tenga en cuenta los siguientes criterios:
- a) Si en el año no ha habido importantes movimientos de la plantilla, indique aquí la semisuma de los fijos a principio y a fin de ejercicio.
- b) Si ha habido movimientos, calcule la suma de la plantilla en cada uno de los meses del año y divídala por doce.
- c) Si hubo regulación temporal de empleo o de jornada, el personal afectado por la misma debe incluirse como personal fijo, pero solo en la proporción que corresponda a la fracción del año o jornada del año efectivamente trabajada.
- (5) Puede calcular el personal no fijo medio sumando el total de semanas que han trabajado sus empleados no fijos y dividiendo por 52 semanas. También puede hacer esta operación (equivalente a la anterior):
- n.º de personas contratadas x n.º medio de semanas trabajadas

BALANCE DE SITUACIÓN NORMAL

B1.1

NIF: A85826477		UNIDAD (1): Euros: <input checked="" type="checkbox"/> 09001 Miles: <input type="checkbox"/> 09002 Millones: <input type="checkbox"/> 09003	
DENOMINACIÓN SOCIAL: 13 TV S.A.		Espacio destinado para las firmas de los administradores	

ACTIVO		NOTAS DE LA MEMORIA	EJERCICIO 2015 (2)	EJERCICIO 2014 (3)
A) ACTIVO NO CORRIENTE	11000		1.289.757,48	1.051.837,97
I. Inmovilizado intangible	11100	5 a	391.679,75	10.065,71
1. Desarrollo	11110			
2. Concesiones	11120		207.796,86	
3. Patentes, licencias, marcas y similares	11130		89.590,37	
4. Fondo de comercio	11140			
5. Aplicaciones informáticas	11150		94.292,52	10.065,71
6. Investigación	11160			
7. Propiedad intelectual	11180			
8. Derecho de emisión de gases de efecto invernadero	11190			
9. Otro inmovilizado intangible	11170			
II. Inmovilizado material	11200		865.650,45	965.491,10
1. Terrenos y construcciones	11210			
2. Instalaciones técnicas y otro inmovilizado material	11220	5 b	865.650,45	965.491,10
3. Inmovilizado en curso y anticipos	11230			
III. Inversiones inmobiliarias	11300			
1. Terrenos	11310			
2. Construcciones	11320			
IV. Inversiones en empresas del grupo y asociadas a largo plazo	11400	8	3.100,00	3.100,00
1. Instrumentos de patrimonio	11410		3.100,00	3.100,00
2. Créditos a empresas	11420			
3. Valores representativos de deuda	11430			
4. Derivados	11440			
5. Otros activos financieros	11450			
6. Otras inversiones	11460			
V. Inversiones financieras a largo plazo	11500		29.327,28	73.181,16
1. Instrumentos de patrimonio	11510			
2. Créditos a terceros	11520	10 11 b	0	44.811,16
3. Valores representativos de deuda	11530			
4. Derivados	11540			
5. Otros activos financieros	11550	10 11 a	29.327,28	28.370,00
6. Otras inversiones	11560			
VI. Activos por impuesto diferido	11600			
VII. Deudas comerciales no corrientes	11700			

(1) Marque la casilla correspondiente según exprese las cifras en unidades, miles o millones de euros. Todos los documentos que integran las cuentas anuales deben elaborarse en la misma unidad.
 (2) Ejercicio al que van referidas las cuentas anuales.
 (3) Ejercicio anterior.

BALANCE DE SITUACIÓN NORMAL

B1.2

NIF: A85826477				
DENOMINACIÓN SOCIAL: 13 TV S.A		Espacio destinado para las firmas de los administradores		
ACTIVO		NOTAS DE LA MEMORIA	EJERCICIO 2015 (1)	EJERCICIO 2014 (2)
B) ACTIVO CORRIENTE	12000		10.145.668,74	18.079.957,84
I. Activos no corrientes mantenidos para la venta	12100			
II. Existencias	12200	12	1.108.253,12	782.907,12
1. Comerciales	12210		1.108.253,12	782.907,12
2. Materias primas y otros aprovisionamientos	12220			
3. Productos en curso	12230			
a) De ciclo largo de producción	12231			
b) De ciclo corto de producción	12232			
4. Productos terminados	12240			
a) De ciclo largo de producción	12241			
b) De ciclo corto de producción	12242			
5. Subproductos, residuos y materiales recuperados	12250			
6. Anticipos a proveedores	12260			
III. Deudores comerciales y otras cuentas a cobrar	12300	11	4.733.934,79	4.035.740,61
1. Clientes por ventas y prestaciones de servicios	12310	10, 11 b	3.863.346,07	3.150.497,22
a) Clientes por ventas y prestaciones de servicios a largo plazo	12311			
b) Clientes por ventas y prestaciones de servicios a corto plazo	12312		3.863.346,07	3.150.497,22
2. Clientes empresas del grupo y asociadas	12320			
3. Deudores varios	12330			
4. Personal	12340	10, 11 b	15.738,11	0
5. Activos por impuesto corriente	12350			
6. Otros créditos con las Administraciones Públicas	12360	11 b, 17	854.850,61	885.243,39
7. Accionistas (socios) por desembolsos exigidos	12370			
IV. Inversiones en empresas del grupo y asociadas a corto plazo	12400			
1. Instrumentos de patrimonio	12410			
2. Créditos a empresas	12420			
3. Valores representativos de deuda	12430			
4. Derivados	12440			
5. Otros activos financieros	12460			
6. Otras inversiones	12460			
(1) Ejercicio al que van referidas las cuentas anuales. (2) Ejercicio anterior.				

BALANCE DE SITUACIÓN NORMAL

B1.3

NIF: A85826477		Espacio destinado para las firmas de los administradores		
DENOMINACIÓN SOCIAL: 13 TV S.A				
ACTIVO		NOTAS DE LA MEMORIA	EJERCICIO 2015 (1)	EJERCICIO 2014 (2)
V. Inversiones financieras a corto plazo	12500	10. 11 a	2.700,00	2.700,00
1. Instrumentos de patrimonio	12510			
2. Créditos a empresas	12520			
3. Valores representativos de deuda	12530			
4. Derivados	12540			
5. Otros activos financieros	12550		2.700,00	2.700,00
6. Otras inversiones	12560			
VI. Periodificaciones a corto plazo	12600		0	98.482,40
VII. Efectivo y otros activos líquidos equivalentes	12700		4.300.780,83	13.160.127,71
1. Tesorería	12710		600.780,83	160.127,71
2. Otros activos líquidos equivalentes	12720		3.700.000,00	13.000.000,00
TOTAL ACTIVO (A + B)	10000		11.435.426,22	19.131.795,81
(1) Ejercicio al que van referidas las cuentas anuales. (2) Ejercicio anterior.				

BALANCE DE SITUACIÓN NORMAL

B2.1

NIF:

A85826477

DENOMINACIÓN SOCIAL:

13 TV S.A

CUENTA DE PÉRDIDAS Y GANANCIAS NORMAL

P1.1

NIF: A85826477			
DENOMINACIÓN SOCIAL: 13 TV S.A		Espacio destinado para las firmas de los administradores	
(DEBE) / HABER		NOTAS DE LA MEMORIA	EJERCICIO 2015 (1) EJERCICIO 2014 (2)
A) OPERACIONES CONTINUADAS			
1. Importe neto de la cifra de negocios	40100	20 a	11.027.321,46 10.248.871,07
a) Ventas	40110		10.174.171,73 9.247.516,17
b) Prestaciones de servicios	40120		853.149,73 1.001.354,90
c) Ingresos de carácter financiero de las sociedades holding	40130		
2. Variación de existencias de productos terminados y en curso de fabricación	40200		
3. Trabajos realizados por la empresa para su activo	40300		
4. Aprovisionamientos	40400	20 b	-7.716.421,94 -6.983.887,19
a) Consumo de mercaderías	40410		-7.716.421,94 -6.983.887,19
b) Consumo de materias primas y otras materias consumibles	40420		
c) Trabajos realizados por otras empresas	40430		
d) Deterioro de mercaderías, materias primas y otros aprovisionamientos	40440		
5. Otros ingresos de explotación	40500	20 a	1.332.085,86 1.215.783,06
a) Ingresos accesorios y otros de gestión corriente	40510		1.332.085,86 1.215.783,06
b) Subvenciones de explotación incorporadas al resultado del ejercicio	40520		
6. Gastos de personal	40600		-3.372.159,53 -2.880.871,15
a) Sueldos, salarios y asimilados	40610	20 c	-2.687.760,87 -2.253.453,31
b) Cargas sociales	40620	20 c	-684.398,66 -627.417,84
c) Provisiones	40630		
7. Otros gastos de explotación	40700		-13.501.132,60 -12.925.817,24
a) Servicios exteriores	40710	20 d	-13.364.879,09 -12.801.938,39
b) Tributos	40720		-75.197,46 -69.259,29
c) Pérdidas, deterioro y variación de provisiones por operaciones comerciales	40730	11 b	-61.056,05 -54.619,56
d) Otros gastos de gestión corriente	40740		
e) Gastos por emisión de gases de efecto invernadero	40750		
8. Amortización del inmovilizado	40800	5	-256.056,49 -249.509,39
9. Imputación de subvenciones de inmovilizado no financiero y otras	40900		
10. Excesos de provisiones	41000		
11. Deterioro y resultado por enajenaciones del inmovilizado	41100		
a) Deterioro y pérdidas	41110		
b) Resultados por enajenaciones y otras	41120		
c) Deterioro y resultados por enajenaciones del inmovilizado de las sociedades holding	41130		
12. Diferencia negativa de combinaciones de negocio	41200		
(1) Ejercicio al que van referidas las cuentas anuales. (2) Ejercicio anterior.			

CUENTA DE PÉRDIDAS Y GANANCIAS NORMAL

P1.2

NIF: A85826477				
DENOMINACIÓN SOCIAL: 13 TV S.A		Espacio destinado para las firmas de los administradores		
(DEBE) / HABER		NOTAS DE LA MEMORIA	EJERCICIO 2015 (1)	EJERCICIO 2014 (2)
13. Otros resultados	41300			
A.1) RESULTADO DE EXPLOTACIÓN (1 + 2 + 3 + 4 + 5 + 6 + 7 + 8 + 9 + 10 + 11 + 12 + 13)	49100		-12.486.363,24	-11.575.430,84
14. Ingresos financieros	41400	20 e	5.427,51	613,18
a) De participaciones en instrumentos de patrimonio	41410			
a 1) En empresas del grupo y asociadas	41411			
a 2) En terceros	41412			
b) De valores negociables y otros instrumentos financieros	41420		5.427,51	613,18
b 1) De empresas del grupo y asociadas	41421			
b 2) De terceros	41422		5.427,51	613,18
c) Imputación de subvenciones, donaciones y legados de carácter financiero	41430			
15. Gastos financieros	41500	20 e	-394.233,75	-597.153,62
a) Por deudas con empresas del grupo y asociadas	41510			
b) Por deudas con terceros	41520		-394.233,75	-597.153,62
c) Por actualización de provisiones	41530			
16. Variación de valor razonable en instrumentos financieros	41600			
a) Cartera de negociación y otros	41610			
b) Imputación al resultado del ejercicio por activos financieros disponibles para la venta	41620			
17. Diferencias de cambio	41700	20 e	-21.373,49	-10.593,62
18. Deterioro y resultado por enajenaciones de instrumentos financieros	41800			
a) Deterioros y pérdidas	41810			
b) Resultados por enajenaciones y otras	41820			
19. Otros ingresos y gastos de carácter financiero	42100			
a) Incorporación al activo de gastos financieros	42110			
b) Ingresos financieros derivados de convenios de acreedores	42120			
c) Resto de ingresos y gastos	42130			
A.2) RESULTADO FINANCIERO (14 + 15 + 16 + 17 + 18 + 19)	49200	20 e	-410.179,73	-607.134,06
A.3) RESULTADO ANTES DE IMPUESTOS (A.1 + A.2)	49300		-12.896.542,97	-12.182.564,90
20. Impuestos sobre beneficios	41900			
A.4) RESULTADO DEL EJERCICIO PROCEDENTE DE OPERACIONES CONTINUADAS (A.3 + 20)	49400		-12.896.542,97	-12.182.564,90
B) OPERACIONES INTERRUPTIDAS				
21. Resultado del ejercicio procedente de operaciones interrumpidas neto de impuestos	42000			
A.5) RESULTADO DEL EJERCICIO (A.4 + 21)	49500		-12.896.542,97	-12.182.564,90

(1) Ejercicio al que van referidas las cuentas anuales.
(2) Ejercicio anterior.

ESTADO DE CAMBIOS EN EL PATRIMONIO NETO NORMAL
A) Estado de ingresos y gastos reconocidos en el ejercicio

PN1

NIF: DENOMINACIÓN SOCIAL: 13 TV S.A.	<div style="border: 1px solid black; height: 40px; margin-bottom: 5px;"></div> Espacio destinado para las firmas de los administradores			
--	---	--	--	--

		NOTAS DE LA MEMORIA	EJERCICIO 2015 (1)	EJERCICIO 2014 (2)
A) RESULTADO DE LA CUENTA DE PÉRDIDAS Y GANANCIAS	59100	3	-12.896.542,97	-12.182.564,90
INGRESOS Y GASTOS IMPUTADOS DIRECTAMENTE AL PATRIMONIO NETO				
I. Por valoración de instrumentos financieros	50010			
1. Activos financieros disponibles para la venta	50011			
2. Otros ingresos/gastos	50012			
II. Por coberturas de flujos de efectivo.	50020			
III. Subvenciones, donaciones y legados recibidos.	50030			
IV. Por ganancias y pérdidas actuariales y otros ajustes	50040			
V. Por activos no corrientes y pasivos vinculados, mantenidos para la venta	50050			
VI. Diferencias de conversión	50060			
VII. Efecto impositivo	50070			
B) Total ingresos y gastos imputados directamente en el patrimonio neto (I + II + III + IV +V+VI+VII)	59200			
TRANSFERENCIAS A LA CUENTA DE PÉRDIDAS Y GANANCIAS				
VIII. Por valoración de instrumentos financieros	50080			
1. Activos financieros disponibles para la venta	50081			
2. Otros ingresos/gastos	50082			
IX. Por coberturas de flujos de efectivo.	50090			
X. Subvenciones, donaciones y legados recibidos.	50100			
XI. Por activos no corrientes y pasivos vinculados, mantenidos para la venta	50110			
XII. Diferencias de conversión	50120			
XIII. Efecto impositivo	50130			
C) Total transferencias a la cuenta de pérdidas y ganancias (VIII + IX + X + XI+ XII+ XIII)	59300			
TOTAL DE INGRESOS Y GASTOS RECONOCIDOS (A + B + C)	59400	3	-12.896.542,97	-12.182.564,90

(1) Ejercicio al que van referidas las cuentas anuales.

(2) Ejercicio anterior.

ESTADO DE CAMBIOS EN EL PATRIMONIO NETO NORMAL

PN2.1

B) Estado total de cambios en el patrimonio neto

NIF: A85826477		Espacio destinado para las firmas de los administradores		
DENOMINACIÓN SOCIAL: 13 TV S.A.				
		CAPITAL		PRIMA DE EMISIÓN
		ESCRITURADO	(NO EXIGIDO)	
		01	02	
		01	02	03
A) SALDO, FINAL DEL EJERCICIO 2013 (1)	511	3.984.000,00		22.904.400,00
I. Ajustes por cambios de criterio del ejercicio 2013 (1) y anteriores	512			
II. Ajustes por errores del ejercicio 2013 (1) y anteriores	513			
B) SALDO AJUSTADO, INICIO DEL EJERCICIO 2014 (2)	514	3.984.000,00		22.904.400,00
I. Total ingresos y gastos reconocidos	515			
II. Operaciones con socios o propietarios	516	-2.537.400,00		-22.904.400,00
1. Aumentos de capital	517	838.000,00		3.428.000,00
2. (-) Reducciones de capital	518	-3.375.400,00		-26.332.400,00
3. Conversión de pasivos financieros en patrimonio neto (conversión de obligaciones, condonaciones de deudas).	519			
4. (-) Distribución de dividendos	520			
5. Operaciones con acciones o participaciones propias (netas)	521			
6. Incremento (reducción) de patrimonio neto resultante de una combinación de negocios.	522			
7. Otras operaciones con socios o propietarios	523			
III. Otras variaciones del patrimonio neto	524			
1. Movimiento de la Reserva de Revalorización (4)	531			
2. Otras variaciones	532			
C) SALDO, FINAL DEL EJERCICIO 2014 (2)	511	1.446.600,00		0
I. Ajustes por cambios de criterio en el ejercicio 2014 (2)	512			
II. Ajustes por errores del ejercicio 2014 (2)	513			
D) SALDO AJUSTADO, INICIO DEL EJERCICIO 2015 (3)	514	1.446.600,00		0
I. Total ingresos y gastos reconocidos	515			
II. Operaciones con socios o propietarios	516	974.880,00		21.024.912,00
1. Aumentos de capital	517	974.880,00		21.024.912,00
2. (-) Reducciones de capital	518			
3. Conversión de pasivos financieros en patrimonio neto (conversión de obligaciones, condonaciones de deudas).	519			
4. (-) Distribución de dividendos	520			
5. Operaciones con acciones o participaciones propias (netas)	521			
6. Incremento (reducción) de patrimonio neto resultante de una combinación de negocios.	522			
7. Otras operaciones con socios o propietarios	523			
III. Otras variaciones del patrimonio neto	524			
1. Movimiento de la Reserva de Revalorización (4)	531			
2. Otras variaciones	532			
E) SALDO, FINAL DEL EJERCICIO 2015 (3)	526	2.421.480,00	0	21.024.912,00

(1) Ejercicio N-2.

(2) Ejercicio anterior al que van referidas las cuentas anuales (N-1).

(3) Ejercicio al que van referidas las cuentas anuales (N).

(4) Reserva de Revalorización de la Ley 16/2012, de 27 de diciembre. Las empresas acogidas a disposiciones de revalorización distintas de la Ley 16/2012, deberán detallar la norma legal en la que se basan.

(1) Ejercicio N-2.

(2) Ejercicio anterior al que van referidas las cuentas anuales (N-1).

(3) Ejercicio al que van referidas las cuentas anuales (N).

(4) Reserva de Revalorización de la Ley 16/2012, de 27 de diciembre. Las empresas acogidas a disposiciones de revalorización distintas de la Ley 16/2012, deberán detallar la norma legal en la que se basan.

CONTINUAR EN LA PÁGINA PN2

ESTADO DE CAMBIOS EN EL PATRIMONIO NETO NORMAL

PN2.2

B) Estado total de cambios en el patrimonio neto

NIF: A85826477			
DENOMINACIÓN SOCIAL: 13 TV S.A.		Espacio destinado para las firmas de los administradores	
		RESERVAS	(ACCIONES Y PARTICIPACIONES EN PATRIMONIO PROPIAS)
		04	05
			RESULTADOS DE EJERCICIOS ANTERIORES
			06
A) SALDO, FINAL DEL EJERCICIO 2013 (1)	511		-26.545.934,43
I. Ajustes por cambios de criterio del ejercicio 2013 (1) y anteriores	512		
II. Ajustes por errores del ejercicio 2013 (1) y anteriores	513		
B) SALDO AJUSTADO, INICIO DEL EJERCICIO 2014 (2)	514		-26.545.934,43
I. Total ingresos y gastos reconocidos	515		
II. Operaciones con socios o propietarios	516		29.707.800,00
1. Aumentos de capital	517		
2. (-) Reducciones de capital	518		29.707.800,00
3. Conversión de pasivos financieros en patrimonio neto (conversión de obligaciones, condonaciones de deudas).	519		
4. (-) Distribución de dividendos	520		
5. Operaciones con acciones o participaciones propias (netas)	521		
6. Incremento (reducción) de patrimonio neto resultante de una combinación de negocios	522		
7. Otras operaciones con socios o propietarios	523		
III. Otras variaciones del patrimonio neto	524		-11.927.405,10
1. Movimiento de la Reserva de Revalorización (4)	531		
2. Otras variaciones	532		-11.927.405,10
C) SALDO, FINAL DEL EJERCICIO 2014 (2)	511		-8.765.539,53
I. Ajustes por cambios de criterio en el ejercicio 2014 (2)	512		
II. Ajustes por errores del ejercicio 2014 (2)	513		
D) SALDO AJUSTADO, INICIO DEL EJERCICIO 2015 (3)	514		-8.765.539,53
I. Total ingresos y gastos reconocidos	515		
II. Operaciones con socios o propietarios	516		
1. Aumentos de capital	517		
2. (-) Reducciones de capital	518		
3. Conversión de pasivos financieros en patrimonio neto (conversión de obligaciones, condonaciones de deudas).	519		
4. (-) Distribución de dividendos	520		
5. Operaciones con acciones o participaciones propias (netas)	521		
6. Incremento (reducción) de patrimonio neto resultante de una combinación de negocios	522		
7. Otras operaciones con socios o propietarios	523		
III. Otras variaciones del patrimonio neto	524		-12.182.564,90
1. Movimiento de la Reserva de Revalorización (4)	531		
2. Otras variaciones	532		-12.182.564,90
E) SALDO, FINAL DEL EJERCICIO 2015 (3)	525		-20.948.104,43

(1) Ejercicio N-2.

(2) Ejercicio anterior al que van referidas las cuentas anuales (N-1).

(3) Ejercicio al que van referidas las cuentas anuales (N).

(4) Reserva de Revalorización de la Ley 16/2012, de 27 de diciembre. Las empresas acogidas a disposiciones de revalorización distintas de la Ley 16/2012, deberán detallar la norma legal en la que se basan.

CONTINUA EN LA PÁGINA PN2.3

VIENE DE LA PÁGINA PN2.1

ESTADO DE CAMBIOS EN EL PATRIMONIO NETO NORMAL

PN2.3

B) Estado total de cambios en el patrimonio neto

NIF: A85826477		Espacio destinado para las firmas de los administradores		
DENOMINACIÓN SOCIAL: 13 TV S.A.				
		OTRAS APORTACIONES DE SOCIOS	RESULTADO DEL EJERCICIO	(DIVIDENDO A CUENTA)
		07	08	09
A) SALDO, FINAL DEL EJERCICIO 2013 (1)		511	-11.927.405,10	
I. Ajustes por cambios de criterio del ejercicio 2013 (1) y anteriores		512		
II. Ajustes por errores del ejercicio 2013 (1) y anteriores		513		
B) SALDO AJUSTADO, INICIO DEL EJERCICIO 2014 (2)		514	-11.927.405,10	
I. Total ingresos y gastos reconocidos		515	-12.182.564,90	
II. Operaciones con socios o propietarios		516		
1. Aumentos de capital		517		
2. (-) Reducciones de capital		518		
3. Conversión de pasivos financieros en patrimonio neto (conversión de obligaciones, condonaciones de deudas)		519		
4. (-) Distribución de dividendos		520		
5. Operaciones con acciones o participaciones propias (netas)		521		
6. Incremento (reducción) de patrimonio neto resultante de una combinación de negocios		522		
7. Otras operaciones con socios o propietarios		523		
III. Otras variaciones del patrimonio neto		524	11.927.405,10	
1. Movimiento de la Reserva de Revalorización (4)		531		
2. Otras variaciones		532	11.927.405,10	
C) SALDO, FINAL DEL EJERCICIO 2014 (2)		511	-12.182.564,90	
I. Ajustes por cambios de criterio en el ejercicio 2014 (2)		512		
II. Ajustes por errores del ejercicio 2014 (2)		513		
D) SALDO AJUSTADO, INICIO DEL EJERCICIO 2015 (3)		514	-12.182.564,90	
I. Total ingresos y gastos reconocidos		515	-12.896.542,97	
II. Operaciones con socios o propietarios		516		
1. Aumentos de capital		517		
2. (-) Reducciones de capital		518		
3. Conversión de pasivos financieros en patrimonio neto (conversión de obligaciones, condonaciones de deudas)		519		
4. (-) Distribución de dividendos		520		
5. Operaciones con acciones o participaciones propias (netas)		521		
6. Incremento (reducción) de patrimonio neto resultante de una combinación de negocios		522		
7. Otras operaciones con socios o propietarios		523		
III. Otras variaciones del patrimonio neto		524	12.182.564,90	
1. Movimiento de la Reserva de Revalorización (4)		531		
2. Otras variaciones		532	12.182.564,90	
E) SALDO, FINAL DEL EJERCICIO 2015 (3)		526	-12.896.542,97	

(1) Ejercicio N-2.

(2) Ejercicio anterior al que van referidas las cuentas anuales (N-1).

(3) Ejercicio al que van referidas las cuentas anuales (N).

(4) Reserva de Revalorización de la Ley 16/2012, de 27 de diciembre. Las empresas acogidas a disposiciones de revalorización distintas de la Ley 16/2012, deberán detallar la norma legal en la que se basan.

VIENE DE LA PÁGINA PN2

CONTINUA EN LA PÁGINA PN4

ESTADO DE CAMBIOS EN EL PATRIMONIO NETO NORMAL

PN2.4

B) Estado total de cambios en el patrimonio neto

NIF: A85826477		Espacio destinado para las firmas de los administradores		
DENOMINACIÓN SOCIAL: 13 TV S.A.				
		OTROS INSTRUMENTOS DE PATRIMONIO NETO	AJUSTES POR CAMBIOS DE VALOR	SUBVENCIONES, DONACIONES Y LEGADOS RECIBIDOS
		10	11	12
A) SALDO, FINAL DEL EJERCICIO 2013 (1)		511		
I. Ajustes por cambios de criterio del ejercicio 2013 (1) y anteriores		512		
II. Ajustes por errores del ejercicio 2013 (1) y anteriores		513		
B) SALDO AJUSTADO, INICIO DEL EJERCICIO 2014 (2)		514		
I. Total ingresos y gastos reconocidos		515		
II. Operaciones con socios o propietarios		516		
1. Aumentos de capital		517		
2. (-) Reducciones de capital		518		
3. Conversión de pasivos financieros en patrimonio neto (conversión de obligaciones, condonaciones de deudas)		519		
4. (-) Distribución de dividendos		520		
5. Operaciones con acciones o participaciones propias (netas)		521		
6. Incremento (reducción) de patrimonio neto resultante de una combinación de negocios		522		
7. Otras operaciones con socios o propietarios		523		
III. Otras variaciones del patrimonio neto		524		
1. Movimiento de la Reserva de Revalorización (4)		531		
2. Otras variaciones		532		
C) SALDO, FINAL DEL EJERCICIO 2014 (2)		511		
I. Ajustes por cambios de criterio en el ejercicio 2014 (2)		512		
II. Ajustes por errores del ejercicio 2014 (2)		513		
D) SALDO AJUSTADO, INICIO DEL EJERCICIO 2015 (3)		514		
I. Total ingresos y gastos reconocidos		515		
II. Operaciones con socios o propietarios		516		
1. Aumentos de capital		517		
2. (-) Reducciones de capital		518		
3. Conversión de pasivos financieros en patrimonio neto (conversión de obligaciones, condonaciones de deudas)		519		
4. (-) Distribución de dividendos		520		
5. Operaciones con acciones o participaciones propias (netas)		521		
6. Incremento (reducción) de patrimonio neto resultante de una combinación de negocios		522		
7. Otras operaciones con socios o propietarios		523		
III. Otras variaciones del patrimonio neto		524		
1. Movimiento de la Reserva de Revalorización (4)		531		
2. Otras variaciones		532		
E) SALDO, FINAL DEL EJERCICIO 2015 (3)		525		

(1) Ejercicio N-2.
(2) Ejercicio anterior al que van referidas las cuentas anuales (N-1).
(3) Ejercicio al que van referidas las cuentas anuales (N).
(4) Reserva de Revalorización de la Ley 16/2012, de 27 de diciembre. Las empresas acogidas a disposiciones de revalorización distintas de la Ley 16/2012, deberán detallar la norma legal en la que se basan.

VIENE DE LA PÁGINA PN2.3

CONTINUA EN LA PÁGINA PN2.5

ESTADO DE CAMBIOS EN EL PATRIMONIO NETO NORMAL

PN2.5

B) Estado total de cambios en el patrimonio neto

NIF:

A85826477

DENOMINACIÓN SOCIAL:

13 TV S.A.

(1) Ejercicio N-2.

(2) Ejercicio anterior al que van referidas las cuentas anuales (N-1).

(3) Ejercicio al que van referidas las cuentas anuales (N).

(4) Reserva de Revalorización de la Ley 16/2012, de 27 de diciembre. Las empresas acogidas a disposiciones de revalorización distintas de la Ley 16/2012, deberán detallar la norma legal en la que se basan.

ESTADO DE FLUJOS DE EFECTIVO NORMAL

F1.1

NIF:

A85826477

DENOMINACIÓN SOCIAL:

13 TV S.A

</

F1.2

(1) Ejercicio al que van referidas las cuentas anuales.
(2) Ejercicio anterior.

F1.3

(1) Ejercicio al que van referidas las cuentas anuales.
(2) Ejercicio anterior.

13 TV, S.A.

MEMORIA DE LAS CUENTAS ANUALES DEL EJERCICIO 2015

(Expresada en euros)

(1) Naturaleza, Actividades de la Sociedad y Composición del Grupo

La Sociedad se constituyó el 14 de diciembre de 2009 con duración indefinida y con denominación social "KW Televisión S.A." y domicilio social en C/ Sagunto 13 10 Exterior Izquierda (Madrid). En Junta General Extraordinaria de la Sociedad celebrada el 13 de septiembre de 2010 se acordó el cambio de denominación social a "13 TV, S.A." (En adelante la Sociedad) y de domicilio social, sito en la actualidad en Boadilla del Monte (Madrid), Calle Francisco Tomás y Valiente s/n.

Su objetivo social principal es la gestión indirecta del servicio público de televisión y la gestión y explotación de los derechos de radio, televisión o cualquier otro medio de comunicación en cualquiera de sus formas de prestación, distribución o emisión, ya sea por vía terrestre, satélite, cable o internet, analógica o digital.

También figura dentro de su objeto social, entre otros, la creación, producción, distribución, cesión, adquisición, alquiler, compraventa, importación, explotación o cualquier otro negocio jurídico de programas, películas, reportajes, documentales, anuncios y cualquier otra obra cinematográfica, de video y demás obras audiovisuales, sonoras, escritas o informáticas en cualquiera de sus modalidades, susceptible de difusión, la producción, grabación y edición de registros musicales en cualquier tipo de soporte apto para la reproducción del sonido, la organización y producción de eventos o acontecimientos musicales, informativos, culturales, deportivos y la adquisición y explotación de toda clase de derechos sobre los mismos, la realización y ejecución de proyectos publicitarios y difusión de mensajes publicitarios a través de cualquier medio de comunicación o difusión social, la realización de actividades relacionadas con el marketing y el merchandising y la explotación de marcas comerciales de su propiedad.

La Sociedad posee participaciones en sociedades dependientes. Como consecuencia de ello la Sociedad es dominante de un Grupo de sociedades de acuerdo con la legislación vigente. La información relativa a las participaciones en empresas del grupo se presenta en el Anexo I.

No obstante, la Sociedad no presenta cuentas anuales consolidadas por no sobrepasar los límites establecidos en el apartado 1º del artículo 43 del Código de Comercio.

(2) Bases de presentación

(a) Imagen fiel

Las cuentas anuales del ejercicio 2015 han sido preparadas a partir de los registros contables de la Sociedad y se presentan de acuerdo con la legislación mercantil vigente y las normas establecidas en el Plan General de Contabilidad, con objeto de mostrar la imagen fiel del patrimonio, de la situación financiera al 31 de diciembre de 2015, de los resultados de la Sociedad, así como los flujos de efectivo incorporados en el estado de flujos de efectivo. Las presentes cuentas anuales han sido formuladas por los Administradores de la Sociedad, en reunión de su Consejo de Administración celebrada el día 31 de marzo de 2016.

Las notas I a 23 de la memoria son parte integrante de estas cuentas anuales.

13 TV, S.A.

MEMORIA DE LAS CUENTAS ANUALES DEL EJERCICIO 2015

(Expresada en euros)

Estas cuentas anuales, que han sido formuladas por los Administradores de la Sociedad, se someterán a la aprobación por la Junta General de Accionistas, estimándose que serán aprobadas sin modificaciones.

Los criterios contables utilizados en la elaboración de las cuentas anuales son los contemplados en el Plan General de Contabilidad en vigor, aprobado mediante el Real Decreto 1514/2007, de 16 de noviembre de 2007 y las modificaciones incorporadas a éste mediante Real Decreto 1159/2010.

(b) Comparación de la información

Las cuentas anuales se presentan a efectos comparativos, con cada una de las partidas del balance de situación, de la cuenta de pérdidas y ganancias, del estado de cambios en el patrimonio neto, del estado de flujos de efectivo y de la memoria a 31 de diciembre de 2015 y de 2014.

(c) Moneda funcional y moneda de presentación

Las cuentas anuales se presentan en euros, que es la moneda funcional y de presentación de la Sociedad.

(d) Aspectos críticos de la valoración y estimación de las incertidumbres y juicios relevantes en la aplicación de políticas contables

La preparación de las cuentas anuales requiere la aplicación de estimaciones contables relevantes y la realización de juicios, estimaciones e hipótesis en el proceso de aplicación de las políticas contables de la Sociedad. Los resultados reales pueden diferir de las estimaciones realizadas.

Las estimaciones realizadas y las hipótesis asumidas se revisan regularmente. Las modificaciones de las estimaciones contables se reconocen en el ejercicio en que éstas se producen y en los ejercicios futuros afectados. Se resumen a continuación un detalle de los aspectos que han implicado un mayor grado de juicio, complejidad o en los que las hipótesis y estimaciones son significativas para la preparación de las cuentas anuales:

- La corrección valorativa por insolvencias de clientes implica un elevado juicio por la Dirección y la revisión de saldos individuales en base a la calidad crediticia de los clientes, tendencias actuales del mercado y análisis histórico de las insolvencias a nivel agregado. En relación a la corrección valorativa derivada del análisis agregado de la experiencia histórica de impagados, una reducción en el volumen de saldos implica una reducción de las correcciones valorativas y viceversa.
- La Sociedad realiza la prueba de deterioro de activos si existen indicios de deterioro de los mismos.

A pesar de que las estimaciones realizadas por la Dirección de la Sociedad se han calculado en función de la mejor información disponible al 31 de diciembre de 2015, es posible que acontecimientos que puedan tener lugar en el futuro obliguen a su modificación en los próximos ejercicios. El efecto en cuentas anuales de las modificaciones que, en su caso, se derivasen de los ajustes a efectuar en los próximos ejercicios, se registraría de forma prospectiva.

Las notas 1 a 23 de la memoria son parte integrante de estas cuentas anuales.

13 TV, S.A.

MEMORIA DE LAS CUENTAS ANUALES DEL EJERCICIO 2015

(Expresada en euros)

(e) Principio de empresa en funcionamiento

Existen pérdidas significativas incurridas por la Sociedad en los últimos ejercicios siendo el resultado al 31 de diciembre de 2015 equivalente a unas pérdidas por importe de 12.896.543 euros (12.182.564 euros al 31 de diciembre de 2014). Adicionalmente, al 31 de diciembre de 2015 la Sociedad presenta un fondo de maniobra negativo por un importe de 378.053 euros (al 31 de diciembre de 2014 el fondo de maniobra era positivo por importe de 6.217.436 euros). Como consecuencia de las pérdidas acumuladas, la Sociedad al 31 de diciembre de 2015 presenta un patrimonio neto negativo de 10.398.256 euros (19.501.505 euros al 31 de diciembre de 2014) si bien la Sociedad dispone de una línea de crédito participativo de su accionista mayoritario con un límite de 12.000.000 euros (22.000.000 euros al 31 de diciembre de 2014) y vencimiento el 1 de abril de 2018, de la cual al 31 de diciembre de 2015 ha dispuesto de un importe de 5.400.000 euros (22.000.000 euros al 31 de diciembre de 2014). Incluyendo el efecto de la citada línea de crédito participativo el patrimonio neto al 31 de diciembre de 2015 es inferior a la mitad del capital social por lo cual se encuentra inmersa bajo el Artículo 363 y 327 de la Ley de Sociedades de Capital.

En esta situación, de acuerdo con el Artículo 363 del Texto Refundido de la Ley de Sociedades de Capital, la Sociedad se encuentra en causa de disolución. Los Administradores de la Sociedad tienen un plazo de dos meses desde la aprobación de las cuentas anuales del ejercicio 2015, para convocar la Junta General de Accionistas con objeto de adoptar las medidas oportunas para restablecer el equilibrio patrimonial de la Sociedad.

Al 31 de diciembre de 2015 la Sociedad cuenta con el apoyo financiero de su accionista mayoritario. Los Administradores de la Sociedad han formulado estas cuentas anuales bajo el principio de empresa en funcionamiento, considerando que las disponibilidades en la línea de crédito participativo, el mencionado apoyo de su accionista mayoritario para el apoyo de los planes negocio del canal tal y como ha venido sucediendo desde la constitución de la Sociedad, y las expectativas de la Sociedad a largo plazo sobre la generación de beneficios futuros suficientes, lo que permitirán mantener su gestión continuada y recuperar el equilibrio financiero.

(3) Aplicación de Resultados

La propuesta de aplicación de pérdidas del ejercicio finalizado el 31 de diciembre de 2015, formulada por los Administradores y pendiente de aprobación por la Junta General de Accionistas, consiste en su traspaso íntegro a resultados negativos de ejercicios anteriores.

La aplicación de pérdidas del ejercicio finalizado el 31 de diciembre de 2014, formulada por los Administradores y aprobada por la Junta General de Accionistas de 25 de junio de 2015, ha consistido en su traspaso íntegro a resultados negativos de ejercicios anteriores.

	Euros
Bases de reparto 31 de diciembre de 2015	
Pérdidas del ejercicio	(12.896.543)
Distribución	
Resultados negativos de ejercicios anteriores	(12.896.543)

Las notas 1 a 23 de la memoria son parte integrante de estas cuentas anuales.

13 TV, S.A.

MEMORIA DE LAS CUENTAS ANUALES DEL EJERCICIO 2015

(Expresada en euros)

	Euros
Bases de reparto 31 de diciembre de 2014	
Pérdidas del ejercicio	(12.182.564)
Distribución	
Resultados negativos de ejercicios anteriores	(12.182.564)

(4) Normas de Registro y Valoración

(a) Inmovilizado

Inmovilizado Intangible

Aplicaciones informáticas

Las licencias para programas informáticos adquiridas a terceros se capitalizan sobre la base de los costes en que se ha incurrido para adquirirlas y prepararlas para usar el programa específico. Estos costes se amortizan durante su vida útil estimada de máximo 5 años.

Los gastos relacionados con el mantenimiento de programas informáticos se reconocen como gasto cuando se incurre en ellos. Los costes directamente relacionados con la producción de programas informáticos únicos e identificables controlados por la Sociedad, y que sea probable que vayan a generar beneficios económicos superiores a los costes durante más de un año, se reconocen como activos intangibles. Los costes directos incluyen los gastos del personal que desarrollan los programas informáticos y un porcentaje adecuado de gastos generales.

Las concesiones administrativas figuran en el activo por su coste menos la amortización acumulada y el importe acumulado de las correcciones valorativas por deterioro reconocidas. Las concesiones se amortizan linealmente durante el período concesional.

Las licencias y marcas tienen una vida útil definida y se llevan a coste menos amortización acumulada y correcciones por deterioro del valor reconocidas. La amortización se calcula por el método lineal para asignar el coste de las marcas y licencias durante su vida útil estimada (15 años).

Inmovilizado Material

Los activos incluidos en el inmovilizado material figuran contabilizados a su precio de adquisición minorado en el importe de las amortizaciones y correcciones valorativas por deterioro acumuladas.

Las inversiones de carácter permanente realizadas en inmuebles arrendados por la Sociedad mediante un contrato de arrendamiento operativo se clasifican como inmovilizado material. Las inversiones se amortizan durante el plazo menor de su vida útil o el plazo del contrato de arrendamiento.

Las notas 1 a 23 de la memoria son parte integrante de estas cuentas anuales.

13 TV, S.A.

MEMORIA DE LAS CUENTAS ANUALES DEL EJERCICIO 2015

(Expresada en euros)

La amortización de los elementos de inmovilizado material se realiza distribuyendo su importe amortizable de forma sistemática a lo largo de su vida útil. A estos efectos se entiende por importe amortizable el coste de adquisición menos su valor residual. La Sociedad determina el gasto de amortización de forma independiente para cada componente que tenga un coste significativo en relación al coste total del elemento y una vida útil distinta del resto del elemento.

La amortización de los elementos del inmovilizado material se determina mediante la aplicación de los criterios que se mencionan a continuación:

	Método de amortización	Años de vida útil estimada
Equipos para procesos de información	Lineal	4
Instalaciones técnicas y maquinaria	Lineal	8-15
Otras instalaciones, utillaje y mobiliario	Lineal	3-8
Elementos de transporte	Lineal	7

La Sociedad revisa el valor residual, la vida útil y el método de amortización del inmovilizado material al cierre de cada ejercicio. Las modificaciones en los criterios inicialmente establecidos se reconocen como un cambio de estimación.

Con posterioridad al reconocimiento inicial del activo, sólo se capitalizan aquellos costes incurridos en la medida en que supongan un aumento de su capacidad, productividad o alargamiento de la vida útil, debiéndose dar de baja el valor contable de los elementos sustituidos. En este sentido, los costes derivados del mantenimiento diario del inmovilizado material se registran en resultados a medida que se incurren.

La Sociedad evalúa y determina las correcciones valorativas por deterioro y las reversiones de las pérdidas por deterioro de valor del inmovilizado material de acuerdo con los criterios que se mencionan en el apartado 4 (b).

(b) Deterioro de valor de activos no financieros sujetos a amortización o depreciación

La Sociedad sigue el criterio de evaluar la existencia de indicios que pudieran poner de manifiesto el potencial deterioro de valor de los activos no financieros sujetos a amortización o depreciación, al objeto de comprobar si el valor contable de los mencionados activos excede de su valor recuperable, entendido éste como el mayor entre el valor razonable menos costes de venta y su valor en uso.

Las pérdidas por deterioro se reconocen en la cuenta de pérdidas y ganancias.

La Sociedad evalúa en cada fecha de cierre si existe algún indicio de que la pérdida por deterioro de valor reconocida en ejercicios anteriores ya no existe o pudiera haber disminuido. Las pérdidas por deterioro, a excepción de las correspondientes al fondo de comercio, sólo se revierten si se hubiese producido un cambio en las estimaciones utilizadas para determinar el valor recuperable del activo.

Las notas 1 a 23 de la memoria son parte integrante de estas cuentas anuales.

13 TV, S.A.

MEMORIA DE LAS CUENTAS ANUALES DEL EJERCICIO 2015

(Expresada en euros)

La reversión de la pérdida por deterioro de valor se registra con abono a la cuenta de pérdidas y ganancias. No obstante, la reversión de la pérdida no puede aumentar el valor contable del activo por encima del valor contable que hubiera tenido, neto de amortizaciones, si no se hubiera registrado el deterioro.

Una vez reconocida la corrección valorativa por deterioro o su reversión, se ajustan las amortizaciones de los ejercicios siguientes considerando el nuevo valor contable.

No obstante lo anterior, si de las circunstancias específicas de los activos se pone de manifiesto una pérdida de carácter irreversible, ésta se reconoce directamente en pérdidas procedentes del inmovilizado de la cuenta de pérdidas y ganancias.

Durante el ejercicio 2015 al igual que en el ejercicio 2014, la Sociedad ha generado pérdidas que pueden ser indicativas de la existencia de deterioro de valor de sus activos no financieros por lo que ha evaluado la existencia de indicios de deterioro de dichos activos comprobando que, al 31 de diciembre de 2015 al igual que en 2014, su valor recuperable es superior a su valor contable, por lo que no procede realizar correcciones valorativas por deterioro.

(c) Arrendamientos

Los contratos de arrendamiento, que al inicio de los mismos, transfieren a la Sociedad sustancialmente todos los riesgos y beneficios inherentes a la propiedad de los activos, se clasifican como arrendamientos financieros y en caso contrario se clasifican como arrendamientos operativos.

▪ Arrendamientos financieros

Al comienzo del plazo del arrendamiento, la Sociedad reconoce un activo y un pasivo por el menor del valor razonable del bien arrendado o el valor actual de los pagos mínimos del arrendamiento. Los costes directos iniciales se incluyen como mayor valor del activo. Los pagos mínimos se dividen entre la carga financiera y la reducción de la deuda pendiente de pago. Los gastos se imputan a la cuenta de pérdidas y ganancias, mediante la aplicación del método del tipo de interés efectivo.

Las cuotas de arrendamiento contingentes se registran como gasto cuando es probable que se vaya a incurrir en las mismas.

Los principios contables que se aplican a los activos utilizados por la Sociedad en virtud de la suscripción de contratos de arrendamiento clasificados como financieros, son los mismos que los que se desarrollan en el apartado 4 (a). No obstante, si al comienzo del arrendamiento no existe certeza razonable de que la Sociedad va a obtener la propiedad al final del plazo de arrendamiento de los activos, éstos se amortizan durante el menor de la vida útil o el plazo del mismo.

13 TV, S.A.

MEMORIA DE LAS CUENTAS ANUALES DEL EJERCICIO 2015
(Expresada en euros)

• Arrendamientos operativos

Las cuotas derivadas de los arrendamientos operativos, netas de los incentivos recibidos, se reconocen como gasto de forma lineal durante el plazo de arrendamiento excepto que resulte más representativa otra base sistemática de reparto por reflejar más adecuadamente el patrón temporal de los beneficios del arrendamiento.

Las cuotas de arrendamiento contingentes se registran como gasto cuando es probable que se vaya a incurrir en las mismas.

(d) Instrumentos financieros

La Sociedad reconoce un instrumento financiero cuando se convierte en una parte obligada del contrato o negocio jurídico conforme a las disposiciones del mismo.

Los instrumentos financieros se clasifican en el momento de su reconocimiento inicial como un activo financiero, un pasivo financiero o un instrumento de patrimonio, de conformidad con el fondo económico del acuerdo contractual y con las definiciones de activo financiero, pasivo financiero o de instrumento de patrimonio.

La Sociedad clasifica los instrumentos financieros en las diferentes categorías atendiendo a las características y a las intenciones de la Dirección en el momento de su reconocimiento inicial.

Un activo financiero y un pasivo financiero son objeto de compensación sólo cuando la Sociedad tiene el derecho exigible de compensar los importes reconocidos y tiene la intención de liquidar la cantidad neta o de realizar el activo y cancelar el pasivo simultáneamente.

▪ Préstamos y partidas a cobrar

Los préstamos y partidas a cobrar se componen de créditos por operaciones comerciales y créditos por operaciones no comerciales con cobros fijos o determinables que no cotizan en un mercado activo distintos de aquellos clasificados en otras categorías de activos financieros. Estos activos se reconocen inicialmente por su valor razonable, incluyendo los costes de transacción incurridos y se valoran posteriormente al coste amortizado, utilizando el método del tipo de interés efectivo.

No obstante los activos financieros que no tengan un tipo de interés establecido, el importe venza o se espere recibir en el corto plazo y el efecto de actualizar no sea significativo, se valoran por su valor nominal.

13 TV, S.A.

MEMORIA DE LAS CUENTAS ANUALES DEL EJERCICIO 2015
(Expresada en euros)

En aquellos contratos de préstamo en que los intereses tienen carácter contingente, bien porque el tipo de interés esté condicionado al cumplimiento de un hito en la empresa prestataria, por ejemplo la obtención de beneficios, o bien porque se calcule exclusivamente por referencia a la evolución de la actividad de la empresa, su valoración se realiza al coste, incrementado por los intereses que el prestatario deba abonar al prestamista de acuerdo con las condiciones contractuales pactadas.

▪ Inversiones en instrumentos de patrimonio de empresas del grupo

Se consideran empresas del grupo aquellas sobre las que la Sociedad, directa o indirectamente a través de dependientes, ejerce control según lo previsto en el art. 42 del Código de Comercio o cuando las empresas están controladas por cualquier medio por una o varias personas físicas o jurídicas que actúen conjuntamente o se hallen bajo Dirección única por acuerdos o cláusulas estatutarias.

El control es el poder para dirigir las políticas financieras y de explotación de una empresa con el fin de obtener beneficios de sus actividades, considerándose a estos efectos los derechos de voto potenciales ejercitables o convertibles al cierre del ejercicio contable en poder de la Sociedad o de terceros.

Las inversiones en empresas del grupo se reconocen inicialmente al coste, que equivale al valor razonable de la contraprestación entregada, incluyendo para las inversiones en asociadas los costes de transacción incurridos y se valoran posteriormente al coste, menos el importe acumulado de las correcciones valorativas por deterioro.

Si una inversión deja de cumplir las condiciones para clasificarse en esta categoría, se reclasifica a inversiones disponibles para la venta y se valora como tal desde la fecha de la reclasificación.

▪ Intereses

Los intereses se reconocen por el método del tipo de interés efectivo.

▪ Fianzas

Las fianzas entregadas o recibidas como consecuencia de los contratos de arrendamiento operativo o garantías de clientes se registran por su valor nominal dado que la diferencia con su valor razonable no es significativa.

▪ Bajas de activos financieros

Los activos financieros se dan de baja contable cuando los derechos a recibir flujos de efectivo relacionados con los mismos han vencido o se han transferido y la Sociedad ha traspasado sustancialmente los riesgos y beneficios derivados de su titularidad.

13 TV, S.A.

MEMORIA DE LAS CUENTAS ANUALES DEL EJERCICIO 2015

(Expresada en euros)

La baja de un activo financiero en su totalidad implica el reconocimiento de resultados por la diferencia existente entre su valor contable y la suma de la contraprestación recibida, neta de gastos de la transacción, incluyéndose los activos obtenidos o pasivos asumidos y cualquier pérdida o ganancia diferida en ingresos y gastos reconocidos en patrimonio neto.

▪ Deterioro de valor de activos financieros

Un activo financiero o grupo de activos financieros está deteriorado y se ha producido una pérdida por deterioro, si existe evidencia objetiva del deterioro como resultado de uno o más eventos que han ocurrido después del reconocimiento inicial del activo y ese evento o eventos causantes de la pérdida tienen un impacto sobre los flujos de efectivo futuros estimados del activo o grupo de activos financieros, que puede ser estimado con fiabilidad.

La Sociedad sigue el criterio de registrar las oportunas correcciones valorativas por deterioro de préstamos y partidas a cobrar e instrumentos de deuda, cuando se ha producido una reducción o retraso en los flujos de efectivo estimados futuros, motivados por la insolvencia del deudor.

Deterioro de valor de activos financieros valorados a coste amortizado

En el caso de activos financieros contabilizados a coste amortizado, el importe de la pérdida por deterioro del valor es la diferencia entre el valor contable del activo financiero y el valor actual de los flujos de efectivo futuros estimados, excluyendo las pérdidas crediticias futuras en las que no se ha incurrido, descontados al tipo de interés efectivo original del activo. Para los activos financieros a tipo de interés variable se utiliza el tipo de interés efectivo que corresponde a la fecha de valoración según las condiciones contractuales. Para instrumentos de deuda clasificados como inversiones a vencimiento, la Sociedad utiliza el valor de mercado de los mismos, siempre que éste sea lo suficientemente fiable como para considerarlo representativo del valor que pudiera recuperar.

La pérdida por deterioro se reconoce con cargo a resultados y es reversible en ejercicios posteriores, si la disminución puede ser objetivamente relacionada con un evento posterior a su reconocimiento. No obstante la reversión de la pérdida tiene como límite el coste amortizado que hubieran tenido los activos, si no se hubiera registrado la pérdida por deterioro de valor.

Inversiones en empresas del grupo y asociadas e instrumentos de patrimonio valorados a coste

El cálculo del deterioro se determina como resultado de la comparación del valor contable de la inversión con su valor recuperable, entendido éste como el mayor del valor en uso o valor razonable menos los costes de venta.

En este sentido, el valor en uso se calcula en función de la participación de la Sociedad en el valor actual de los flujos de efectivo estimados de las actividades ordinarias y de la enajenación final o de los flujos estimados que se espera recibir del reparto de dividendos y de la enajenación final de la inversión.

Las notas 1 a 23 de la memoria son parte integrante de estas cuentas anuales.

13 TV, S.A.

MEMORIA DE LAS CUENTAS ANUALES DEL EJERCICIO 2015

(Expresada en euros)

En ejercicios posteriores se reconocen las reversiones del deterioro de valor, en la medida que exista un aumento del valor recuperable, con el límite del valor contable que tendría la inversión si no se hubiera reconocido el deterioro de valor.

La pérdida o reversión del deterioro se reconoce en la cuenta de pérdidas y ganancias.

La corrección valorativa por deterioro de valor de la inversión se limita al valor de la misma, excepto en aquellos casos en los que se hubieran asumido por parte de la Sociedad obligaciones contractuales, legales o implícitas.

Las pérdidas por deterioro de valor de los instrumentos valorados a coste no son reversibles, por lo que se registran directamente contra el valor del activo.

▪ Pasivos financieros

Los pasivos financieros, incluyendo acreedores comerciales y otras cuentas a pagar, que no se clasifican como mantenidos para negociar o como pasivos financieros a valor razonable con cambios en la cuenta de pérdidas y ganancias, se reconocen inicialmente por su valor razonable, menos, en su caso, los costes de transacción que son directamente atribuibles a la emisión de los mismos. Con posterioridad al reconocimiento inicial, los pasivos clasificados bajo esta categoría se valoran a coste amortizado utilizando el método del tipo de interés efectivo.

No obstante los pasivos financieros que no tengan un tipo de interés establecido, el importe venza o se espere recibir en el corto plazo y el efecto de actualizar no sea significativo, se valoran por su valor nominal.

▪ Bajas y modificaciones de pasivos financieros

La Sociedad da de baja un pasivo financiero o una parte del mismo cuando ha cumplido con la obligación contenida en el pasivo o bien está legalmente dispensada de la responsabilidad fundamental contenida en el pasivo ya sea en virtud de un proceso judicial o por el acreedor.

La Sociedad reconoce la diferencia entre el valor contable del pasivo financiero o de una parte del mismo cancelado o cedido a un tercero y la contraprestación pagada, incluido cualquier activo cedido diferente del efectivo o pasivo asumido, con cargo o abono a la cuenta de pérdidas y ganancias.

(e) Efectivo y otros activos líquidos equivalentes

El efectivo y otros activos líquidos equivalentes incluyen el efectivo en caja y los depósitos bancarios a la vista en entidades de crédito.

Las notas 1 a 23 de la memoria son parte integrante de estas cuentas anuales.

13 TV, S.A.

MEMORIA DE LAS CUENTAS ANUALES DEL EJERCICIO 2015

(Expresada en euros)

También se incluyen bajo este concepto otras inversiones a corto plazo de gran liquidez siempre que sean fácilmente convertibles en importes determinados de efectivo y que están sujetas a un riesgo insignificante de cambios de valor. A estos efectos se incluyen las inversiones con vencimientos de menos de tres meses desde la fecha de adquisición.

(f) Existencias

Las existencias, que corresponden íntegramente a derechos de reproducción de series y películas, se valoran por el coste de adquisición.

Los derechos adquiridos por la compra de licencias de emisión se registran a su coste de adquisición. Tales derechos se consideran adquiridos a partir del momento en que se inicia el período de vigencia del derecho para la Sociedad.

El consumo de los derechos se registra en la cuenta de pérdidas y ganancias de manera lineal y proporcional al período de licencia transcurrido.

El valor de coste de las existencias es objeto de corrección valorativa en aquellos casos en los que su coste exceda su valor neto realizable.

(g) Provisiones

Las provisiones se reconocen cuando la Sociedad tiene una obligación presente, ya sea legal, contractual, implícita o tácita, como resultado de un suceso pasado; es probable que exista una salida de recursos que incorporen beneficios económicos futuros para cancelar tal obligación; y se puede realizar una estimación fiable del importe de la obligación. Dicha provisión es objeto de actualización financiera.

Las provisiones no incluyen el efecto fiscal, ni las ganancias esperadas por la enajenación o abandono de activos.

Las provisiones se revierten contra resultados cuando no es probable que exista una salida de recursos para cancelar tal obligación.

(h) Provisiones por indemnizaciones y reestructuraciones

Las indemnizaciones por cese involuntario se reconocen en el momento en que existe un plan formal detallado y se ha generado una expectativa válida entre el personal afectado de que se va a producir la rescisión de la relación laboral, ya sea por haber comenzado a ejecutar el plan o por haber anunciado sus principales características.

Las indemnizaciones a desembolsar en un plazo superior a los 12 meses se descuentan al tipo de interés determinado en base a los tipos de mercado de bonos u obligaciones empresariales de alta calidad.

Las notas 1 a 23 de la memoria son parte integrante de estas cuentas anuales.

13 TV, S.A.

MEMORIA DE LAS CUENTAS ANUALES DEL EJERCICIO 2015

(Expresada en euros)

(i) Ingresos por venta y prestación de servicios

Los ingresos por la venta de publicidad o servicios se reconocen por el valor razonable de la contrapartida recibida o a recibir derivada de los mismos. Los descuentos por pronto pago, por volumen u otro tipo de descuentos, así como los intereses incorporados al nominal de los créditos, se registran como una minoración de los mismos.

Los descuentos concedidos a clientes se reconocen en el momento en que es probable que se van a cumplir las condiciones que determinan su concesión como una reducción de los ingresos por ventas.

Adicionalmente, la Sociedad ha adoptado la política contable de neutralizar en la cuenta de pérdidas y ganancias de cada ejercicio el efecto de la publicidad de intercambio, de forma que se igualen los ingresos y gastos por este concepto. Durante el ejercicio 2015, los gastos por publicidad consumida no difieren significativamente de los ingresos por publicidad prestada. Los movimientos de estas periodificaciones se registran en la cuenta de pérdidas y ganancias bajo los epígrafes Servicios exteriores y Ventas netas y en el balance de situación bajo los epígrafes Clientes y Acreedores comerciales, según corresponda.

(j) Impuesto sobre beneficios

El gasto (ingreso) por impuesto sobre beneficios es el importe que, por este concepto, se devenga en el ejercicio y que comprende tanto el gasto (ingreso) por impuesto corriente como por impuesto diferido.

Tanto el gasto (ingreso) por impuesto corriente como diferido se registra en la cuenta de pérdidas y ganancias. No obstante, se reconoce en el patrimonio neto el efecto impositivo relacionado con partidas que se registran directamente en el patrimonio neto.

Los activos y pasivos por impuesto corriente se valorarán por las cantidades que se espera pagar o recuperar de las autoridades fiscales, de acuerdo con la normativa vigente o aprobada y pendiente de publicación en la fecha de cierre del ejercicio.

Los impuestos diferidos se calculan, de acuerdo con el método del pasivo, sobre las diferencias temporarias que surgen entre las bases fiscales de los activos y pasivos y sus valores en libros. Sin embargo, si los impuestos diferidos surgen del reconocimiento inicial de un activo o un pasivo en una transacción distinta de una combinación de negocios que en el momento de la transacción no afecta ni al resultado contable ni a la base imponible del impuesto no se reconocen. El impuesto diferido se determina aplicando la normativa y los tipos impositivos aprobados o a punto de aprobarse en la fecha del balance y que se espera aplicar cuando el correspondiente activo por impuesto diferido se realice o el pasivo por impuesto diferido se liquide.

Según las normas de registro y valoración establecidas en la legislación contable vigente, las condiciones para reconocer los activos por impuestos diferidos se basan en que éstos se reconocerán en la medida en que resulte probable que se vaya a disponer de ganancias fiscales futuras que permitan la aplicación de estos activos, durante el plazo de diez años.

Las notas 1 a 23 de la memoria son parte integrante de estas cuentas anuales.

13 TV, S.A.

MEMORIA DE LAS CUENTAS ANUALES DEL EJERCICIO 2015

(Expresada en euros)

No obstante, cuando la empresa muestre un historial de pérdidas continuas y los hechos que han llevado a incurrir en esas pérdidas no han desaparecido, se presumirá, que no es probable la obtención de ganancias que permitan compensar las citadas bases.

Se reconocen impuestos diferidos sobre las diferencias temporarias que surgen en inversiones, en dependientes, asociadas y negocios conjuntos, excepto en aquellos casos en que la Sociedad puede controlar el momento de reversión de las diferencias temporarias y además es probable que éstas no vayan a revertir en un futuro previsible.

(k) Clasificación de activos y pasivos entre corriente y no corriente

La Sociedad presenta el balance de situación clasificando activos y pasivos entre corriente y no corriente. A estos efectos son activos o pasivos corrientes aquellos que cumplan los siguientes criterios:

- Los activos se clasifican como corrientes cuando se espera realizarlos o se pretende venderlos o consumirlos en el transcurso del ciclo normal de la explotación de la Sociedad, se mantienen fundamentalmente con fines de negociación, se espera realizarlos dentro del periodo de los doce meses posteriores a la fecha de cierre o se trata de efectivo u otros activos líquidos equivalentes, excepto en aquellos casos en los que no puedan ser intercambiados o utilizados para cancelar un pasivo, al menos dentro de los doce meses siguientes a la fecha de cierre.
- Los pasivos se clasifican como corrientes cuando se espera liquidarlos en el ciclo normal de la explotación de la Sociedad, se mantienen fundamentalmente para su negociación, se tienen que liquidar dentro del periodo de doce meses desde la fecha de cierre o la Sociedad no tiene el derecho incondicional para aplazar la cancelación de los pasivos durante los doce meses siguientes a la fecha de cierre.
- Los pasivos financieros se clasifican como corrientes cuando deban liquidarse dentro de los doce meses siguientes a la fecha de cierre aunque el plazo original sea por un periodo superior a doce meses y exista un acuerdo de refinanciación o de reestructuración de los pagos a largo plazo que haya concluido después de la fecha de cierre y antes de que las cuentas anuales sean formuladas.

(l) Transacciones con partes vinculadas

Las transacciones entre empresas del grupo, asociadas y partes vinculadas se reconocen por el valor razonable de la contraprestación entregada o recibida. La diferencia entre dicho valor y el importe acordado, se registra de acuerdo con la sustancia económica subyacente.

Las notas 1 a 23 de la memoria son parte integrante de estas cuentas anuales.

13 TV, S.A.

MEMORIA DE LAS CUENTAS ANUALES DEL EJERCICIO 2015

(Expresada en euros)

(m) Periodificaciones de pasivo a corto plazo

Dentro del epígrafe "Periodificaciones a corto plazo" del activo se incluyen principalmente las periodificaciones de gastos correspondiente a mantenimiento de sistemas y soporte de software.

Dentro del epígrafe "Periodificaciones a corto plazo" del pasivo se incluyen facturas emitidas a clientes por servicios no devengados a la fecha de cierre del ejercicio e intercambios pendiente de consumir por clientes.

(n) Estados de flujos de efectivo

En el estado de flujo de efectivo, preparado de acuerdo al método indirecto, se utilizan las siguientes expresiones en los siguientes sentidos:

Flujos de efectivo: entradas y salidas de dinero en efectivo y de sus equivalentes; entendiéndose por éstos las inversiones a corto plazo de gran liquidez y bajo riesgo de alteraciones en su valor.

Actividades de explotación: actividades típicas de la Sociedad, así como otras actividades que no pueden ser calificadas como de inversión o de financiación.

Actividades de inversión: las de adquisición, enajenación o disposición por otros medios de activos a largo plazo y otras inversiones no incluidas en el efectivo y sus equivalentes.

Actividades de financiación: actividades que producen cambios en el tamaño y composición del patrimonio neto y de los pasivos que no forman parte de las actividades de explotación.

(ñ) Medioambiente

Los gastos derivados de las actividades medioambientales se reconocen como otros gastos de explotación en el ejercicio en el que se incurren.

13 TV, S.A.

MEMORIA DE LAS CUENTAS ANUALES DEL EJERCICIO 2015

(Expresada en euros)

(5) Inmovilizado

(5.a) Inmovilizado Intangible

La composición y el movimiento habido en las cuentas incluidas en el Inmovilizado intangible han sido los siguientes:

	Euros			
	2015			
	Concesiones	Patentes, licencias, marcas y similares	Aplicaciones informáticas	Total
Coste al 1 de enero de 2015	-	-	13.001	13.001
Altas	209.699	94.894	89.993	394.586
Bajas	-	-	-	-
Coste al 31 de diciembre 2015	209.699	94.894	102.994	407.587
Amortización acumulada al 1 de enero de 2015	-	-	(2.935)	(2.935)
Altas	(1.902)	(5.304)	(5.766)	(12.972)
Bajas	-	-	-	-
Amortización acumulada al 31 de diciembre 2015	(1.902)	(5.304)	(8.701)	(15.907)
Valor neto contable al 31 de diciembre de 2015	207.797	89.590	94.293	391.680

	Euros	
	2014	
	Aplicaciones informáticas	Total
Coste al 1 de enero de 2014	3.678	3.678
Altas	9.323	9.323
Bajas	-	-
Coste al 31 de diciembre 2014	13.001	13.001
Amortización acumulada al 1 de enero de 2014	(1.106)	(1.106)
Altas	(1.829)	(1.829)
Bajas	-	-
Amortización acumulada al 31 de diciembre 2014	(2.935)	(2.935)
Valor neto contable al 31 de diciembre de 2014	10.066	10.066

Las notas 1 a 23 de la memoria son parte integrante de estas cuentas anuales.

13 TV, S.A.

MEMORIA DE LAS CUENTAS ANUALES DEL EJERCICIO 2015
(Expresada en euros)

Las altas correspondientes a “Concesiones” se corresponden con los costes de activación de la concesión de licencia TDT de ámbito nacional para la prestación del servicio de comunicación audiovisual televisiva en régimen de emisión en abierto otorgada en el Consejo de Ministros de 16 de octubre de 2015 en favor de la Sociedad.

Las altas correspondientes a “Patentes, licencias, marcas y similares” se corresponden con la adquisición en propiedad a Ujué Producciones de la marca “13TV”.

A 31 de diciembre de 2015 no existen elementos de Inmovilizado intangible totalmente amortizados y que estén en uso al igual que sucedía a 31 de diciembre de 2014.

(5.b) Inmovilizado Material

La composición y el movimiento habido en las cuentas incluidas en el Inmovilizado material han sido los siguientes:

	Euros 2015				
	Instalaciones técnicas y maquinaria	Equipos para procesos de información	Elementos de transporte	Otras instalaciones, utillaje y mobiliario	Total
Coste al 1 de enero de 2015	1.520.856	26.969	15.791	332.554	1.896.170
Altas	110.411	11.613	-	21.219	143.243
Traspasos	-	-	-	-	-
Coste al 31 de diciembre de 2015	1.631.267	38.582	15.791	353.773	2.039.413
Amortización acumulada al 1 de enero de 2015	(626.108)	(10.325)	(1.200)	(293.046)	(930.679)
Altas	(220.463)	(7.084)	(2.210)	(13.327)	(243.084)
Amortización acumulada al 31 de diciembre de 2015	(846.571)	(17.409)	(3.410)	(306.373)	(1.173.763)
Valor neto contable al 31 de diciembre de 2015	784.696	21.173	12.381	47.400	865.650

	Euros 2014				
	Instalaciones técnicas y maquinaria	Equipos para procesos de información	Elementos de transporte	Otras instalaciones, utillaje y mobiliario	Total
Coste al 1 de enero de 2014	1.448.592	22.155	-	303.334	1.774.081
Altas	58.149	4.814	15.791	43.335	122.089
Traspasos	14.115	-	-	(14.115)	-
Coste al 31 de diciembre de 2014	1.520.856	26.969	15.791	332.554	1.896.170
Amortización acumulada al 1 de enero de 2014	(420.141)	(4.161)	-	(258.697)	(682.999)
Altas	(205.967)	(6.164)	(1.200)	(34.349)	(247.680)
Amortización acumulada al 31 de diciembre de 2014	(626.108)	(10.325)	(1.200)	(293.046)	(930.679)
Valor neto contable al 31 de diciembre de 2014	894.748	16.644	14.591	39.508	965.491

Las altas del ejercicio 2015 corresponden principalmente a suministros de equipos audiovisuales, climatización y equipamiento al igual que en el ejercicio 2014.

Las notas 1 a 23 de la memoria son parte integrante de estas cuentas anuales.

13 TV, S.A.

MEMORIA DE LAS CUENTAS ANUALES DEL EJERCICIO 2015
(Expresada en euros)

A 31 de diciembre de 2015 existen elementos de Inmovilizado material totalmente amortizados y en uso por importe de 290.461 euros (2014: 278.533 euros).

La Sociedad tiene contratadas varias pólizas de seguro para cubrir los riesgos a que están sujetos los elementos del inmovilizado material. La cobertura de estas pólizas se considera suficiente.

Al 31 de diciembre de 2015 y 2014, la Sociedad no tiene compromisos de compra de inmovilizaciones materiales.

(6) Arrendamientos financieros

Durante el mes de junio 2014 la Sociedad suscribió un contrato bajo arrendamiento financiero de equipos de transporte por importe de 13.973 euros con vencimiento en el mes de junio de 2016. El contrato tiene un valor de opción de compra de 378 euros. (Nota 16.a.ii). No se han producido modificaciones respecto del mencionado contrato y tampoco se han suscrito nuevos contratos de arrendamientos financieros durante el ejercicio finalizado el 31 de diciembre de 2015.

(7) Arrendamientos operativos

Arrendamiento de Canal TDT:

Con fecha 22 de marzo de 2013 el Consejo de Ministros decidió ejecutar, en sus propios términos, la sentencia de la Sala Tercera del Tribunal Supremo de fecha 27 de noviembre de 2012 la cual anuló el Acuerdo del Consejo de Ministros de 16 de junio de 2010, que asignó un múltiplex digital de cobertura estatal a cada uno de las sociedades concesionarias del servicio de Televisión Digital Terrestre. Con fecha 18 de Diciembre de 2013 el Tribunal Supremo dictó un nuevo auto de ejecución por el que anulaba parcialmente el Acuerdo del Consejo de Ministros de 22 de marzo de 2013 en tanto permitía a las sociedades licenciatarias continuar con las emisiones de los canales afectados de manera indeterminada. Finalmente, con fecha 13 de febrero de 2014 el Tribunal Supremo ordenó la ejecución inmediata de la Sentencia de 27 de noviembre de 2012, con el consiguiente cese de emisiones de los nueve canales afectados. Dicho Auto apuntó la necesidad de una ulterior convocatoria de concurso público para la adjudicación de canales.

Esta ejecución afectó a la Sociedad VEO Televisión S.A., con la cual la Sociedad mantenía el contrato de arrendamiento del canal de TDT utilizado para la emisión de su señal, quien comunicó que el canal que iba a apagar no era el arrendado a la Sociedad. Hay que tener en cuenta que 13TV hasta el ejercicio 2015 ha sido el único canal que, sin ser licenciataria, disponía de autorización administrativa para emitir otorgada por el Consejo de Ministros el 22 de octubre de 2010.

El contrato más significativo durante el ejercicio 2015 ha correspondido al Contrato de Arrendamiento de Canal TDT con una duración de 15 años que fue suscrito con VEO Televisión, S.A. Los costes del arrendamiento de canal durante el ejercicio 2015 ascienden a 2.483.725 euros (2.384.500 euros al 31 de diciembre 2014). Sin embargo, tal y como se informa en la nota 5.a, el Consejo de Ministros del 16 de octubre de 2015 ha concedido a la Sociedad una licencia TDT de ámbito nacional en régimen de emisión en abierto. Como consecuencia de esta concesión y tal y como se informa en la nota 23 con fecha 4 de enero de 2016 la Sociedad ha procedido a rescindir su relación contractual de arrendamiento de Canal TDT con VEO Televisión, S.A.

Las notas 1 a 23 de la memoria son parte integrante de estas cuentas anuales.

13 TV, S.A.

MEMORIA DE LAS CUENTAS ANUALES DEL EJERCICIO 2015
(Expresada en euros)

Otros Arrendamientos:

La sociedad posee un contrato de alquiler por el local en el que tiene la sede principal del canal, que asciende a un importe al 31 de diciembre de 2015 de 145.583 euros (145.547 euros en 2014).

Adicionalmente, la Sociedad posee un contrato por el alquiler del mobiliario e instalaciones de los estudios de Boadilla del Monte (Madrid) con la sociedad vinculada Iniciativas Radiofónicas y de Televisión S.L., que asciende a un importe anual de 209.979 euros (368.595 euros en 2014).

El importe de las cuotas de arrendamientos operativos reconocidas como gasto es como sigue:

	Euros	
	31.12.2015	31.12.2014
Arrendamiento del Canal de TDT	2.483.725	2.384.500
Arrendamiento Instalaciones	355.562	514.142
Otros arrendamientos	32.267	15.828
Cánones	1.261.645	822.339
	4.133.199	3.736.809

Los pagos mínimos futuros por los arrendamientos operativos no cancelables al 31 de diciembre de 2015 y 2014 son los siguientes:

	Euros	
	31.12.2015	31.12.2014
Hasta un año	428.948	2.745.027
Entre uno y cinco años	393.267	10.172.489
Más de cinco años	-	11.922.500
	822.215	24.840.016

La reducción en el importe de los pagos mínimos por los arrendamientos operativos con respecto del ejercicio 2014 está directamente asociado con la rescisión del contrato de arrendamiento de Canal TDT con VEO Televisión S.A.

(8) Política y Gestión de Riesgos

Las actividades de la Sociedad están expuestas, en mayor o menor medida, a diversos riesgos financieros: riesgo de tipo de cambio, riesgo de precios, riesgo de crédito, riesgo de liquidez y riesgo del tipo de interés en los flujos de efectivo. El programa de gestión del riesgo global de la Sociedad se centra en la incertidumbre de los mercados financieros y trata de minimizar los efectos potenciales adversos sobre la rentabilidad financiera de la Sociedad. La gestión y limitación de los

Las notas I a 23 de la memoria son parte integrante de estas cuentas anuales.

13 TV, S.A.

MEMORIA DE LAS CUENTAS ANUALES DEL EJERCICIO 2015

(Expresada en euros)

riesgos financieros está controlada por el Departamento Financiero de la Sociedad conforme a las normas, políticas y procedimientos establecidos.

(a) Riesgo de tipo de cambio

La Sociedad no opera en el ámbito internacional y, por tanto, no está expuesta a riesgo de tipo de cambio por operaciones con divisas.

(b) Riesgo de precios

La Sociedad está expuesta a riesgo en el precio de la publicidad. Este riesgo se puede producir por las modificaciones propias del mercado. La Sociedad analiza permanentemente este factor a los efectos de disminuir al máximo el posible impacto.

(c) Riesgo de crédito

La Sociedad no tiene concentraciones significativas de riesgo de crédito. La Sociedad tiene políticas para asegurar que las ventas se efectúen a clientes con un historial de crédito adecuado.

Se practican las correcciones valorativas sobre los créditos comerciales que se estiman necesarias para cubrir el riesgo de insolvencia de los saldos con cierta antigüedad, o en los que concurren circunstancias que permiten razonablemente su consideración como de dudoso cobro.

(d) Riesgo de liquidez

La Sociedad lleva a cabo una gestión prudente del riesgo de liquidez, fundada en el mantenimiento de suficiente efectivo y valores negociables. El Departamento Financiero realiza previsiones de tesorería en las que analiza los ingresos previstos y las obligaciones contraídas.

Al 31 de diciembre de 2015 la Sociedad presenta un fondo de maniobra negativo de 378.053 euros (fondo de maniobra positivo de 6.217.436 euros en el ejercicio 2014) y para cumplir con sus obligaciones la Sociedad cuenta con una línea de crédito participativo con un límite de 12.000.000 euros y vencimiento el 1 de abril de 2018, siendo el importe dispuesto al cierre del ejercicio 2015 de 5.400.000 euros. La citada línea de crédito participativo es otorgada por uno de su accionista mayoritario (Nota 2 e).

(e) Riesgo de tipo de interés en los flujos de efectivo

Como la Sociedad no posee activos remunerados importantes, los ingresos y los flujos de efectivo de las actividades de explotación de la Sociedad son en su mayoría independientes respecto de las variaciones en los tipos de interés de mercado.

En relación con los pasivos remunerados que posee la Sociedad, éstos devengan un tipo de interés fijo, por lo que no hay riesgo de tipo de interés.

Las notas 1 a 23 de la memoria son parte integrante de estas cuentas anuales.

13 TV, S.A.

MEMORIA DE LAS CUENTAS ANUALES DEL EJERCICIO 2015

(Expresada en euros)

(9) Inversiones en instrumentos de patrimonio de empresas del grupo y asociadas

El detalle de las inversiones no corrientes en instrumentos de patrimonio de empresas del grupo y asociadas es como sigue:

	Euros	
	31.12.2015	31.12.2014
Empresas del grupo		
Participaciones	3.100	3.100
Total	3.100	3.100

Las inversiones en instrumentos de patrimonio en empresas del grupo y asociadas, hacen referencia a la participación del 100% del capital social de Valtierra Producciones S.L.U.

Valtierra Producciones S.L.U. fue constituida el 17 de noviembre de 2010 con un capital social de 3.100 euros y domicilio social en Calle Francisco Tomas y Valiente s/n en Boadilla del Monte (Madrid).

La información relativa a las participaciones en empresas del grupo y asociadas se presenta en el Anexo I.

(10) Activos Financieros por Categorías

El valor en libros de cada una de las categorías de instrumentos financieros establecidas en la norma de registro y valoración de "Instrumentos financieros", excepto el "Efectivo y otros activos líquidos" y las "inversiones en empresas de grupo" es el siguiente:

	Euros			
	31.12.2015		31.12.2014	
	No corriente	Corriente	No corriente	Corriente
<i>Préstamos y partidas a cobrar</i>				
Clientes por ventas y prestación de servicios (Nota 11 b)	-	3.879.084	44.811	3.150.497
<i>Otros inversiones financieras</i>				
Depósitos y fianzas (Nota 11 a)	29.327	-	28.370	-
Otros activos financieros (Nota 11 a)	-	2.700	-	2.700
	29.327	3.881.784	73.181	3.153.197

No existen diferencias significativas entre el valor contable y el valor razonable de los activos financieros.

Las notas 1 a 23 de la memoria son parte integrante de estas cuentas anuales.

13 TV, S.A.

MEMORIA DE LAS CUENTAS ANUALES DEL EJERCICIO 2015
(Expresada en euros)

(11) Inversiones Financieras y Deudores Comerciales

(a) Inversiones financieras

El detalle de las inversiones financieras es como sigue:

	Euros			
	31.12.2015		31.12.2014	
	No corriente	Corriente	No corriente	Corriente
Depósitos y Fianzas (Nota 10)	29.327	-	28.370	-
Otras inversiones financieras (Nota 10)	-	2.700	-	2.700
	29.327	2.700	28.370	2.700

El epígrafe de “Depósitos y Fianzas” recoge tanto en el ejercicio 2015 como en el ejercicio 2014, la fianza depositada en relación con el servicio de señal de vídeo contratado con Telefónica Servicios Audiovisuales con vencimiento prorrogable el 31 de mayo de 2016 y una fianza de 24.000 euros constituida en 2013 con vencimiento el 31 de diciembre de 2017 en relación al alquiler de sus instalaciones (Nota 7).

(b) Deudores comerciales y otras cuentas a cobrar

El detalle de deudores comerciales y otras cuentas a cobrar es como sigue:

	Euros	
	31.12.2015	31.12.2014
No corriente		
Clientes (Nota 10)	-	44.811
Corriente		
Clientes (Nota 10)	3.863.346	3.150.497
Personal	15.738	-
Otros créditos con las Administraciones Públicas (Nota 17)	854.851	885.243
Total	4.733.935	4.080.551

Las cuentas a cobrar a clientes que han sufrido una pérdida por deterioro corresponden principalmente a motivos comerciales.

13 TV, S.A.

MEMORIA DE LAS CUENTAS ANUALES DEL EJERCICIO 2015
(Expresada en euros)

El movimiento de la provisión por pérdidas por deterioro de valor de las cuentas a cobrar a clientes es el siguiente:

	Euros	
	31.12.2015	31.12.2014
Saldo inicial	(55.169)	(502.830)
Provisión por deterioro de valor de cuentas a cobrar	(61.056)	(55.169)
Bajas por incobrables	55.168	502.282
Reversiones de deterioro del valor de cuentas a cobrar	-	548
Saldo final	(61.057)	(55.169)

El reconocimiento y la reversión de las correcciones valorativas por deterioro de las cuentas a cobrar a clientes se han incluido dentro del epígrafe "Pérdidas, deterioro y variación de provisiones por operaciones comerciales" en la cuenta de pérdidas y ganancias. Normalmente se dan de baja los importes cargados a la cuenta de deterioro de valor cuando no existen expectativas de recuperar más efectivo. Del importe de la provisión por deterioro de créditos comerciales, no hay importe (14.937 euros al 31 de diciembre 2014) que se refiera a Clientes por ventas y prestaciones de servicios a largo plazo.

El resto de las partidas incluidas en "Deudores comerciales y otras cuentas a cobrar" no han sufrido deterioro del valor.

Los Administradores de la Sociedad consideran que la exposición máxima al riesgo de crédito a la fecha de presentación de la información es el valor razonable de cada una de las categorías de cuentas a cobrar indicadas anteriormente.

El importe en libros de los Préstamos y partidas a cobrar se aproxima a su valor razonable, dado que el efecto del descuento no es significativo.

(12) Existencias

El detalle del epígrafe de existencias es como sigue:

	Euros	
	31.12.2015	31.12.2014
Derechos de programas	1.108.253	782.908
	1.108.253	782.908

El importe de derechos de programas se estima se consumirá en el ejercicio 2016.

Las notas 1 a 23 de la memoria son parte integrante de estas cuentas anuales.

13 TV, S.A.

MEMORIA DE LAS CUENTAS ANUALES DEL EJERCICIO 2015

(Expresada en euros)

Durante el ejercicio 2015 y 2014 los mencionados derechos no han sufrido deterioro de valor.

La Sociedad no dispone al cierre del ejercicio 2015 de existencias denominadas en dólares americanos al igual que para el ejercicio finalizado el 31 de diciembre de 2014.

(13) Efectivo y Otros Activos Líquidos Equivalentes

El detalle del epígrafe efectivo y otros activos líquidos equivalentes es como sigue:

	Euros	
	31.12.2015	31.12.2014
Tesorería (Caja y Bancos)	600.781	160.128
Otros activos líquidos equivalentes	3.700.000	13.000.000
	4.300.781	13.160.128

En el epígrafe "Otros activos líquidos equivalentes" la Sociedad registra al 31 de diciembre de 2015 dos imposiciones a plazo por importe de 3.100.000 euros y 600.000 euros, contratadas el 28 de diciembre de 2015 y 29 de diciembre de 2015 respectivamente, con vencimiento 7 de enero de 2016 y que devenga un tipo de interés del 0,10% TAE.

En el epígrafe "Otros activos líquidos equivalentes" la Sociedad registraba al 31 de diciembre de 2014 una imposición a plazo por importe de 11.000.000 euros, contratada el 19 de diciembre de 2014, con vencimiento 7 de enero de 2015 y que devengaba un tipo de interés del 0,25% TAE.

La Sociedad tiene constituidos avales por un importe de 3.000.000 euros como garantía del cumplimiento de los compromisos asumidos para el concurso de la licencia de TDT y adicionalmente como garantía del suministro de gasolina tiene constituido un aval por un importe de 24.000 euros (24.000 euros en 2014).

(14) Patrimonio neto

Capital Social y prima de emisión

	Euros			
	31.12.2015		31.12.2014	
	Nominal	Prima de emisión	Nominal	Prima de Emisión
Saldo inicial	1.446.600	0	3.984.000	22.904.400
Ampliación de capital social (1)	974.880	21.024.912	38.000	228.000
Ampliación de capital social (2)	-	-	800.000	3.200.000
Reducción de capital social (3)	-	-	(3.375.400)	(26.332.400)
Saldo final	2.421.480	21.024.912	1.446.600	-

Las notas 1 a 23 de la memoria son parte integrante de estas cuentas anuales.

13 TV, S.A.

MEMORIA DE LAS CUENTAS ANUALES DEL EJERCICIO 2015

(Expresada en euros)

Ejercicio 2015:

1. El 10 de septiembre de 2015 y previa aprobación de Junta General de Accionistas de 23 de julio de 2015, la Sociedad ha emitido 32.496 nuevas acciones totalmente suscritas y desembolsadas de 30 euros de valor nominal cada una (974.880 euros), más una prima de emisión de 647 euros por acción (21.024.912 euros de prima), que han sido suscritas por la Conferencia Episcopal quedando el capital social en 2.421.480 euros. El contravalor de las mencionadas operaciones de ampliación de capital social y ampliación de prima de emisión ha consistido en la compensación del crédito que la Conferencia Episcopal ostentaba frente a la Sociedad por un importe de 21.999.792 euros contraído con fecha 27 de marzo de 2012.

Ejercicio 2014:

1. El 10 de abril de 2014 y previa aprobación de Junta General de Accionistas de 28 de noviembre de 2013, la Sociedad ha emitido 8.000 nuevas acciones totalmente suscritas y desembolsadas de 100 euros de valor nominal cada una (800.000 euros de capital), más una prima de emisión de 400 euros por acción (3.200.000 euros de prima), que han sido suscritas por la Conferencia Episcopal quedando el capital social en 4.784.000 euros.
2. El 22 de mayo de 2014 y previa aprobación de Junta General de Accionistas de 27 de marzo de 2014, la Sociedad ha emitido 380 nuevas acciones totalmente suscritas y desembolsadas de 100 euros de valor nominal cada una (38.000 euros de capital), más una prima de emisión de 600 euros por acción (228.000 euros de prima), que han sido suscritas por Comercial de Contenidos Audiovisuales 2007, S.L. quedando el capital social en 4.822.000 euros.
3. El 29 de diciembre de 2014 y previa aprobación de Junta General de Accionistas de 26 de diciembre de 2014, la Sociedad ha reducido el capital social en 3.375.400 euros, dejándolo cifrado en 1.446.600 euros, mediante la disminución del valor nominal de las acciones en 70 euros, fijándose el nuevo valor nominal en 30 euros, con la finalidad de restablecer el equilibrio patrimonial entre el capital social y el patrimonio de la Sociedad, disminuido por consecuencia de pérdidas. Con carácter previo a la reducción de capital social, y en cumplimiento del artículo 322.1 de la Ley de Sociedades de Capital, la Sociedad procedió a compensar 26.332.400 euros de los 38.473.341 euros contabilizados en la cuenta de "resultados negativos de ejercicios anteriores" mediante la aplicación de la totalidad de la prima de emisión que ascendía a 26.332.400 euros.

Al 31 de diciembre 2015 el capital social escriturado es de 2.421.480 euros (1.446.600 euros al 31 de diciembre 2014) dividido en 80.716 acciones (48.220 acciones al 31 de diciembre 2014) de 30 euros de valor nominal cada una (30 euros de valor nominal cada una al 31 de diciembre de 2014) y con una prima de emisión de 21.024.912 euros (sin prima de emisión al 31 de diciembre 2014).

Las notas 1 a 23 de la memoria son parte integrante de estas cuentas anuales.

13 TV, S.A.

MEMORIA DE LAS CUENTAS ANUALES DEL EJERCICIO 2015

(Expresada en euros)

La composición accionarial al 31 de diciembre es la siguiente:

	Acciones			
	31.12.2015		31.12.2014	
	Participaciones	Porcentaje	Participaciones	Porcentaje
Conferencia Episcopal Española	63.773	79,01%	31.277	64,86%
Fundación Hispánica Grupo Banco Popular	5.714	7,08%	5.714	11,85%
Shandwick Agr Comunicación S.L	3.096	3,84%	3.096	6,42%
Beta Films	2.857	3,54%	2.857	5,93%
Radio Popular, S.A.	1.714	2,12%	1.714	3,56%
Vídeo Mercury Films, S.A.	1.380	1,71%	1.200	2,49%
Umas Unión Mutua Asistencial de Seguros a Prima Fija	928	1,15%	928	1,92%
Arzobispado de Madrid	874	1,08%	874	1,81%
Comercial de Contenidos Audiovisuales 2007, S.L.	380	0,47%	380	0,79%
Ujue Producciones S.L	-	0,00%	180	0,37%
	80.716	100%	48.220	100%

(15) Pasivos Financieros por Categorías

La clasificación de los pasivos financieros por categorías y clases al 31 de diciembre de 2015 es como sigue:

	Euros			
	31.12.2015		31.12.2014	
	No corriente	Corriente	No corriente	Corriente
Débitos y partidas a pagar				
Deudas con empresas del grupo y asociadas a largo plazo (Nota 19)	5.400.000	-	22.000.000	-
Deudas con entidades de crédito (Nota 16 a)	5.907.713	1.104.420	4.366.075	2.810.890
Acreedores por arrendamiento financiero (Nota 6)	2.247	4.323	6.570	4.105
Otros pasivos financieros (Nota 16 a)	-	105.394	398.134	23.925
Proveedores (Nota 16 b)	-	8.302.678	-	8.496.866
Acreedores (Nota 16 b)	-	520.714	-	294.342
Personal (Nota 16 b)	-	84.755	-	35.283
Total pasivos financieros	11.309.960	10.122.284	26.770.779	11.665.411

La Sociedad dispone de líneas de confirming por importe de 500.000 euros (500.000 euros al 31 de diciembre de 2014), de las que al 31 de diciembre de 2015 se había dispuesto de un total de 179.332 euros (138.172 euros al 31 de diciembre de 2014).

No existen diferencias significativas entre el valor contable y el valor razonable de los pasivos financieros de la Sociedad.

Las notas 1 a 23 de la memoria son parte integrante de estas cuentas anuales.

13 TV, S.A.

MEMORIA DE LAS CUENTAS ANUALES DEL EJERCICIO 2015
(Expresada en euros)

(16) Deudas Financieras y Acreedores Comerciales

(a) Deudas con entidades de crédito y otros pasivos financieros

El detalle de las deudas es como sigue:

	Euros			
	31.12.2015		31.12.2014	
	No corriente	Corriente	No corriente	Corriente
Deudas con entidades de crédito	5.907.713	1.104.420	4.366.075	2.810.890
Acreedores por arrendamiento financiero (Nota 6)	2.247	4.323	6.570	4.105
Otros pasivos financieros	-	105.394	398.134	23.925
Total	5.909.960	1.214.137	4.770.779	2.838.920

i) Deudas con entidades de crédito:

A 31 de diciembre de 2014, dentro del epígrafe “Deudas con entidades de crédito” se recogían dos pólizas de préstamo de 3.000.000 cada una formalizadas en el ejercicio 2013 y cuyo vencimiento era el 10 de agosto de 2018 y 2016 respectivamente. Estas pólizas devengaron un tipo de interés fijo del 5% y 6,36% anual respectivamente. Al cierre del ejercicio 2014 el importe pendiente de pago ascendía a 5.298.645 euros. Para ambas pólizas existía un periodo de carencia del principal hasta el mes de agosto de 2014.

Adicionalmente, dentro del epígrafe de “Deudas con entidades de crédito” se incluía una póliza de préstamo otorgada el 20 de noviembre de 2012 por 3.000.000 de euros con vencimiento en noviembre 2017. La póliza de crédito devengaba un tipo de interés fijo del 6%. Al cierre del ejercicio 2014 el importe pendiente de pago ascendía a 1.858.000 euros.

Durante el ejercicio 2015, la Sociedad ha procedido a la cancelación de las mencionadas pólizas de préstamo, suscribiendo al mismo tiempo con fecha 14 de abril de 2015 una nueva póliza de préstamo por importe de 7.000.000 euros y cuyo vencimiento es el 14 de abril de 2020. Esta póliza devenga un tipo de EURIBOR + 3,5%. Al cierre del ejercicio 2015 el importe pendiente de pago asciende a 7.000.000 euros. Existe un periodo de carencia del principal hasta el mes de abril de 2016.

El vencimiento de las deudas con entidades de crédito al 31 de diciembre de 2015 y 2014 es el siguiente:

Las notas 1 a 23 de la memoria son parte integrante de estas cuentas anuales.

13 TV, S.A.

MEMORIA DE LAS CUENTAS ANUALES DEL EJERCICIO 2015

(Expresada en euros)

2015:

	2016	2017	2018	2019	2020	Total
Póliza de préstamo	1.104.420	1.692.525	1.759.726	1.829.595	625.867	7.012.133
Deudas con entidades de crédito	1.104.420	1.692.525	1.759.726	1.829.595	625.867	7.012.133

2014:

	2015	2016	2017	2018	2019	Total
Préstamos con entidades de crédito	714.312	742.633	780.627	542.482	-	2.780.054
Pólizas de crédito 1	1.492.436	1.043.178	-	-	-	2.535.614
Pólizas de crédito 2	604.142	637.904	619.251	-	-	1.861.297
Deudas con entidades de crédito	2.810.890	2.423.715	1.399.878	542.482	-	7.176.965

ii. Acreedores por arrendamiento financiero

Tal como se menciona en la nota 6, durante el mes de junio 2014 la Sociedad suscribió un nuevo contrato bajo arrendamiento financiero de equipos de transporte por importe de 13.973 euros con vencimiento en el mes de junio de 2016. El tipo de interés corresponde a un 5,3% anual.

2015:

	2016	2017	2018	2019	2020	Total
Otros pasivos financieros	4.323	2.247	-	-	-	6.570
Otros pasivos financieros	4.323	2.247	-	-	-	6.570

2014:

	2015	2016	2017	2018	2019	Total
Otros pasivos financieros	4.105	6.570	-	-	-	10.675
Otros pasivos financieros	4.105	6.570	-	-	-	10.675

iii. Otros pasivos financieros

Dentro del epígrafe de otros pasivos financieros al 31 de diciembre 2015 se incluyen principalmente la deuda pendiente no corriente del arrendamiento del canal TDT del ejercicio 2011 el cual fue aplazado por 1.800.000 euros pagaderos en cuatro anualidades. Al 31 de diciembre 2015 el importe pendiente de pago asciende a 398.133 euros (2014: 771.575 euros) de los cuales no existe importe no corriente al cierre del ejercicio 2015 (2014: 398.133 euros) y la parte corriente por 398.133 euros

Las notas 1 a 23 de la memoria son parte integrante de estas cuentas anuales.

13 TV, S.A.

MEMORIA DE LAS CUENTAS ANUALES DEL EJERCICIO 2015

(Expresada en euros)

(2014: 373.442 euros) se incluye en la partida proveedores dentro del epígrafe “Acreedores Comerciales y Otras Cuentas a Pagar”.

La mencionada deuda no devenga intereses y al 31 de diciembre de 2015 y 2014 se presenta a su valor razonable:

	31.12.2015		31.12.2014	
	Valor nominal	Valor Razonable	Valor nominal	Valor Razonable
No corriente (Otros pasivos financieros).	-	-	424.800	398.133
Corriente (Proveedores)	424.800	398.133	424.800	373.442
	424.800	398.133	849.600	771.575

El cálculo del valor razonable se ha realizado descontando los flujos de caja a una tasa de descuento del 7% basado en el tipo de interés de los recursos.

Al 31 de diciembre de 2015 dentro del epígrafe “otros pasivos financieros” corrientes, se incluyen 105.394 euros (2013: 23.925 euros) en concepto de proveedores por inmovilizado.

El vencimiento de los otros pasivos financieros al 31 de diciembre de 2015 y 2014 es el siguiente:

2015:

	2016	2017	2018	2019	2020	Total
Otros pasivos financieros	503.527	-	-	-	-	503.527
Otros pasivos financieros	503.527	-	-	-	-	503.527

2014:

	2015	2016	2017	2018	2019	Total
Otros pasivos financieros	397.367	398.133	-	-	-	795.500
Otros pasivos financieros	397.367	398.133	-	-	-	795.500

Las notas 1 a 23 de la memoria son parte integrante de estas cuentas anuales.

13 TV, S.A.

MEMORIA DE LAS CUENTAS ANUALES DEL EJERCICIO 2015

(Expresada en euros)

(b) Acreedores Comerciales y Otras Cuentas a Pagar

El detalle de acreedores comerciales y otras cuentas a pagar es como sigue:

	Euros	
	31.12.2015	31.12.2014
Proveedores, empresas del grupo y asociadas (Nota 19 (a))	1.630.564	1.295.589
Terceros		
Proveedores	6.672.114	7.201.277
Acreedores	520.714	294.342
Personal	84.755	35.283
Otras deudas con las Administraciones Públicas (Nota 17)	131.936	136.783
Total	9.040.083	8.963.274

Al 31 de diciembre 2015 y 2014 dentro del epígrafe “proveedores” se incluyen principalmente los saldos pendientes de pago por conceptos de difusión de señal, arrendamientos y proveedores de contenido.

Al 31 de diciembre 2015 y 2014 los importes mantenidos con Acreedores Comerciales y Otras Cuentas a Pagar no devengan interés alguno y tienen su vencimiento durante 2016.

El valor contable de las deudas a corto plazo de la Sociedad denominadas en dólares americanos asciende a 2.740 euros al 31 de diciembre de 2015 (95.847 euros al 31 de diciembre de 2014).

(c) Información sobre los aplazamientos de pagos efectuados a proveedores. D.A 3ª “Deber de información” de la Ley 15/2010, de 5 de julio.

El detalle de la información requerida en relación con el periodo medio de pago a proveedores es el siguiente:

	2015
	Días
Periodo medio de pago a proveedores	106
Ratio de operaciones pagadas	83
Ratio de operaciones pendientes de pago	191
	Euros
Total pagos realizados	20.355.863
Total pagos pendientes	5.346.690

Las notas 1 a 23 de la memoria son parte integrante de estas cuentas anuales.

13 TV, S.A.

MEMORIA DE LAS CUENTAS ANUALES DEL EJERCICIO 2015
(Expresada en euros)

(17) Situación fiscal

El detalle de los saldos con Administraciones Públicas es como sigue:

	Euros	
	31.12.2015	31.12.2014
Activos		
Impuesto sobre el valor añadido y similares (Nota 11b)	853.636	883.870
Otros	1.215	1.373
	854.851	885.243
Pasivos (Nota 16b)		
Seguridad Social	72.231	77.267
Retenciones	59.705	59.516
	131.936	136.783

Según establece la legislación vigente, los impuestos no pueden considerarse definitivamente liquidados hasta que las declaraciones presentadas hayan sido inspeccionadas por las autoridades fiscales, o haya transcurrido el plazo de prescripción de cuatro años. Al 31 de diciembre de 2015, la Sociedad tiene abiertos a inspección por las autoridades fiscales todos los impuestos principales que le son aplicables para los últimos cuatro ejercicios.

Como consecuencia, entre otras, de las diferentes posibles interpretaciones de la legislación fiscal vigente, podrían surgir pasivos adicionales como resultado de una inspección. En todo caso, los Administradores de la Sociedad consideran que dichos pasivos, caso de producirse, no afectarían significativamente a las cuentas anuales.

La conciliación entre el importe neto de los ingresos y gastos del ejercicio y la base imponible es como sigue:

	Euros		
	31.12.2015		
	Aumentos	Disminuciones	Neto
Saldo de ingresos y gastos del ejercicio			(12.896.543)
Diferencias permanentes	28.007	-	28.007
Diferencias temporarias	-	(14.937)	(14.937)
Base imponible (Resultado fiscal)			(12.883.473)

Las notas 1 a 23 de la memoria son parte integrante de estas cuentas anuales.

13 TV, S.A.

MEMORIA DE LAS CUENTAS ANUALES DEL EJERCICIO 2015

(Expresada en euros)

	Euros		
	31.12.2014		
	Aumentos	Disminuciones	Neto
Saldo de ingresos y gastos del ejercicio			(12.182.564)
Diferencias permanentes	37.401	-	37.401
Diferencias temporarias	-	-	-
Base imponible (Resultado fiscal)			(12.145.163)

Las diferencias permanentes se generan en 2015 y 2014 por multas y donativos y las temporarias del ejercicio 2015 por deterioro de créditos comerciales cuyo vencimiento no ha superado los 180 días.

Conforme a las declaraciones del Impuesto sobre Sociedades presentadas y la que la Sociedad prevé declarar al 31 de diciembre de 2015, ésta dispone de bases imponibles negativas generadas desde su constitución y pendientes de compensar contra eventuales beneficios fiscales futuros según el siguiente detalle:

Año de origen	Euros	
	31.12.2015	31.12.2014
2010	1.503.819	1.503.819
2011	13.663.989	13.663.989
2011 (*)	-	-
2012	9.790.235	9.790.235
2013	12.038.533	12.038.533
2014	12.145.163	12.145.163
2015	12.883.473	-
Total	62.025.212	49.141.739

(*) Como consecuencia de la corrección de ejercicios anteriores donde se re expresaron las cifras comparativas del ejercicio 2011 por lo que el resultado del ejercicio 2011 formulado el 27 de marzo de 2012 difiere al incluido en la cuenta de resultados re expresada del ejercicio 2011.

A 31 de diciembre de 2015 los Administradores de la Sociedad han evaluado la recuperabilidad de los activos por impuestos diferidos en base a la existencia de bases imponibles futuras contra las que sea posible realizar dichos activos y consideraron no registrar en el balance los correspondientes activos hasta que no se cumplan las condiciones requeridas por la normativa contable vigente para mantener registrados los importes indicados en el balance.

(18) Información Medioambiental

A 31 de diciembre de 2015 y 2014 no existen activos de importancia dedicados a la protección y mejora del medio ambiente, ni se han incurrido en gastos relevantes de esta naturaleza durante el ejercicio.

Las notas 1 a 23 de la memoria son parte integrante de estas cuentas anuales.

13 TV, S.A.

MEMORIA DE LAS CUENTAS ANUALES DEL EJERCICIO 2015

(Expresada en euros)

Los Administradores de la Sociedad estiman que no existen contingencias significativas en relación con la protección y la mejora del medioambiente, no considerando necesario registrar provisión alguna para riesgos y gastos de naturaleza medioambiental a 31 de diciembre de 2015 y 2014.

Durante los ejercicios 2015 y 2014 no se han recibido subvenciones de naturaleza medioambiental.

(19) Saldos y Transacciones con Partes Vinculadas

Las partes vinculadas con las que la Sociedad mantiene saldos y transacciones a 31 de diciembre de 2015 y 2014 son las siguientes:

Grupo:

- Valtierra Producciones S.L.
- Conferencia Episcopal Española

Otras partes vinculadas:

- Comercial de Contenidos Audiovisuales 2007, S.L.
- Iniciativas Radiofónicas y de Televisión, S.L.
- Ujue Producciones S.L.
- Radio Popular, S.A.
- Video Mercury Films S.A.
- Beta Films
- Umas Mutua de seguros

Los servicios se prestan a precios de mercado aplicables a terceros no vinculados.

Los servicios se adquieren a entidades asociadas bajo los términos y condiciones comerciales normales del mercado.

13 TV, S.A.

MEMORIA DE LAS CUENTAS ANUALES DEL EJERCICIO 2015

(Expresada en euros)

(a) Saldos con partes vinculadas

El desglose de los saldos por categorías con partes vinculadas es el siguiente:

	Euros		
	31.12.2015		
	Sociedades del grupo	Accionistas / Vinculadas	Total
Deudores comerciales y otras cuentas a cobrar			
Clientes por ventas y prestaciones de servicios a c/p	-	-	-
Total activo corriente	-	-	-
Total activo	-	-	-
Deudas a largo plazo	5.400.000	-	5.400.000
Total pasivo no corriente	5.400.000	-	5.400.000
Acreeedores comerciales y otras cuentas a pagar			
Proveedores (nota 16(b))	608.231	1.022.333	1.630.564
Total pasivos corrientes	6.008.231	1.022.333	7.030.564
Total pasivo	6.008.231	1.022.333	7.030.564

Los saldos deudores y acreedores a corto plazo se han generado por operaciones normales de la actividad de la Sociedad, no devengan interés alguno y tienen su vencimiento durante 2016.

Dentro del epígrafe “deudas a largo plazo”, se incluye el importe dispuesto del acuerdo de cesión de crédito participativa y que al 31 de diciembre de 2015 asciende a 5.400.000 euros. Dicha disposición mensual tiene un límite de 12.000.000 millones de euros y vencimiento el 1 de abril de 2018. La cesión de crédito es otorgada por el accionista mayoritario (Nota 2 e) y tiene un tipo de interés contingente de referencia Euribor anual más un diferencial del 2,5% con la condición de que la Sociedad cumpla ciertos objetivos ligados a resultados financieros.

13 TV, S.A.

MEMORIA DE LAS CUENTAS ANUALES DEL EJERCICIO 2015

(Expresada en euros)

Euros			
31.12.2014			
	Sociedades del grupo	Accionistas / Vinculadas	Total
Deudores comerciales y otras cuentas a cobrar			
Clientes por ventas y prestaciones de servicios a c/p	-	-	-
Total activo corriente	-	-	-
Total activo	-	-	-
Deudas a largo plazo	22.000.000	-	22.000.000
Total pasivo no corriente	22.000.000	-	22.000.000
Acreeedores comerciales y otras cuentas a pagar (nota 16(b))	503.101	792.488	1.295.589
Total pasivos corrientes	503.101	792.488	1.295.589
Total pasivo	22.503.101	792.488	23.295.589

En el ejercicio 2014, dentro del epígrafe "deudas a largo plazo", se incluía el importe dispuesto de la línea de crédito participativa mantenida con la Conferencia Episcopal. La mencionada línea de crédito tenía un límite de 22.000.000 euros y mantenía un tipo de tipo de interés contingente de referencia Euribor anual más un diferencial del 2,5% con la condición de que la Sociedad cumpla ciertos objetivos ligados a resultados financieros.

(b) Transacciones de la Sociedad con partes vinculadas

Los importes de las transacciones de la Sociedad con partes vinculadas son los siguientes:

Euros					
31.12.2015					
	Sociedades del grupo	Sociedades asociadas	Personal clave de la Dirección	Otras partes vinculadas	Total
Ventas netas					
Ventas	-	275.463	-	-	275.463
Otros servicios prestados	396.067	-	-	-	396.067
Total ingresos	396.067	275.463	-	-	671.530
Aprovisionamientos	3.202.133	1.545.983	-	-	4.748.116
Servicios exteriores	252.343	657.875	75.000	219.924	1.205.142
Gastos de personal	-	-	274.015	-	274.015
Total Gastos	3.454.476	2.203.858	349.015	219.924	6.227.273

Las notas 1 a 23 de la memoria son parte integrante de estas cuentas anuales.

13 TV, S.A.

MEMORIA DE LAS CUENTAS ANUALES DEL EJERCICIO 2015
(Expresada en euros)

	Euros				
	31.12.2014				
	Sociedades del grupo	Sociedades asociadas	Personal clave de la Dirección	Otras partes vinculadas	Total
Ventas netas					
Ventas	-	479.393	-	-	479.393
Otros servicios prestados	528.706	-	-	-	528.706
Total ingresos	528.706	479.393	-	-	1.008.099
Aprovisionamientos	3.460.065	1.367.138	-	-	4.827.203
Servicios exteriores	118.736	787.340	108.328	380.881	1.395.285
Gastos de personal	-	-	109.703	-	109.703
Total Gastos	3.578.801	2.154.478	218.031	380.881	6.332.191

El detalle de las transacciones con las empresas de grupo y vinculadas realizadas en el ejercicio 2015 y 2014 se incluyen a continuación:

Ingresos:

Empresa del grupo y vinculadas:	Euros	
	31.12.2015	31.12.2014
Valtierra Producciones S.L.U	396.067	528.706
Radio Popular, S.A.	275.463	429.393
Umas Mutua de Seguros	-	50.000
	671.530	1.008.099

Las transacciones realizadas en los ejercicio 2015 y 2014 corresponden principalmente a prestación de servicios, acuerdos de intercambio existentes entre las partes y refacturación de gastos realizados a empresas de Grupo.

Gastos:

Empresa del grupo y vinculadas:	Euros	
	31.12.2015	31.12.2014
Valtierra Producciones S.L.U	3.454.476	3.578.801
Iniciativas Radiofónicas y de Televisión, S.L.	219.924	380.881
Radio Popular, S.A.	292.153	448.342
Umas Mutua de Seguros	15.722	15.179
Beta Films	850.000	645.833
Video Mercury Films, S.A.	550.279	441.231
Comercial de Contenidos Audiovisuales 2007, S.L.	495.704	567.138
Otras	349.015	254.786
	6.227.273	6.332.191

Las notas 1 a 23 de la memoria son parte integrante de estas cuentas anuales.

13 TV, S.A.

MEMORIA DE LAS CUENTAS ANUALES DEL EJERCICIO 2015

(Expresada en euros)

Las transacciones realizadas en los ejercicios 2015 y 2014 corresponden principalmente a los servicios de producción recibidos, consumos de derechos y al arrendamiento de las instalaciones principales del canal.

(c) Información relativa a Administradores y personal de alta Dirección de la Sociedad

Durante los ejercicios 2015 y 2014 los Administradores no han percibido remuneraciones por su labor como miembros del Órgano de Administración.

Asimismo a 31 de diciembre de 2015 y 2014 la Sociedad no tiene concedidos anticipos o créditos, no se han asumido obligaciones por cuenta de ellos a título de garantía y no tiene contraídas obligaciones en materia de pensiones y de seguros de vida con respecto a los Administradores.

Durante el ejercicio 2015 los miembros de la Alta Dirección de la Sociedad que a su vez son miembros del Consejo de Administración han percibido 349.015 euros en concepto de remuneraciones (251.920 euros durante el ejercicio 2014). En este importe se encuentra incluido la indemnización y el pacto de no competencia post-contractual del Director General saliente.

Asimismo a 31 de diciembre de 2015 y 2014 la Sociedad no tiene concedidos anticipos o créditos, no se han asumido obligaciones por cuenta de ellos a título de garantía y no tiene contraídas obligaciones en materia de pensiones y de seguros de vida con respecto a los miembros de la Alta Dirección.

(d) Participaciones y cargos de los Administradores y de las personas vinculadas a los mismos en otras sociedades

De conformidad con lo establecido en el artículo 229.3 de la Ley de Sociedades de Capital, se hace constar que todos los miembros del Consejo de Administración de la Sociedad han declarado que ni ellos ni personas vinculadas a los mismos (tal y como estas se definen en el artículo 231 de la Ley de Sociedades de Capital) se encuentran inmersas en situación de conflicto de interés con la Sociedad.

(20) Ingresos y Gastos

(a) Importe neto de la cifra de negocios e ingresos y accesorios de gestión corriente

El detalle del importe neto de la cifra de negocios por categorías de actividades es como sigue:

	Euros	
	31.12.2015	31.12.2014
Ingresos por publicidad	10.174.171	9.247.516
Ingresos por Intercambio	853.150	1.001.355
	11.027.321	10.248.871

Las notas 1 a 23 de la memoria son parte integrante de estas cuentas anuales.

13 TV, S.A.

MEMORIA DE LAS CUENTAS ANUALES DEL EJERCICIO 2015
(Expresada en euros)

La totalidad de las ventas en 2015 y 2014 se han realizado en territorio nacional.

El detalle de los ingresos y accesorios de gestión corriente por categorías de actividades es como sigue:

	Euros	
	31.12.2015	31.12.2014
Telepromociones	641.634	443.000
Otros servicios prestados a empresas de Grupo y vinculadas (Nota 19- (b))	396.067	528.706
Otros servicios	294.385	244.077
	1.332.086	1.215.783

(b) Consumo de mercaderías

	Euros	
	31.12.2015	31.12.2014
Compras de derechos de programas	(8.041.767)	(6.911.110)
Variación de existencias	325.345	(72.777)
	(7.716.422)	(6.983.887)

El importe de las transacciones efectuadas en dólares americanos durante el ejercicio 2015 asciende a 2.740 euros (426.036 euros en 2014).

(c) Gastos de personal

El detalle de gastos de personal es como sigue:

	Euros	
	31.12.2015	31.12.2014
Sueldos, salarios y asimilados	(2.687.761)	(2.253.453)
Cargas sociales	(684.399)	(627.418)
	(3.372.160)	(2.880.871)

Al 31 de diciembre 2015 dentro del epígrafe "Sueldos, salarios y asimilados" se incluyen 55.643 euros de indemnizaciones (15.216 euros al 31 de diciembre 2014).

Las notas 1 a 23 de la memoria son parte integrante de estas cuentas anuales.

13 TV, S.A.

MEMORIA DE LAS CUENTAS ANUALES DEL EJERCICIO 2015

(Expresada en euros)

(d) Servicios exteriores

El detalle de servicios exteriores a 31 de diciembre de 2015 y 2014 es el siguiente:

	Euros	
	31.12.2015	31.12.2014
Arrendamientos y cánones	(4.133.199)	(3.736.809)
Reparaciones y conservación	(123.227)	(121.671)
Servicios de profesionales independientes	(2.113.868)	(2.102.396)
Gastos de viaje	(95.834)	(97.281)
Seguros	(29.656)	(26.153)
Satélite y difusión de señal	(5.736.597)	(5.819.970)
Suministros	(245.996)	(243.916)
Publicidad y marketing	(406.867)	(533.579)
Otros servicios	(615.888)	(120.163)
	(13.501.132)	(12.801.938)

(e) Resultado financiero

	Euros	
	31.12.2015	31.12.2014
Ingresos financieros:		
- Ingresos de créditos a corto plazo	1.692	49
- Otros	3.736	564
	5.428	613
Gastos financieros:		
- Por deudas con entidades de crédito	(332.372)	(490.074)
- Por otras deudas	(61.862)	(107.080)
	(394.234)	(597.154)
Diferencias de cambio	(21.374)	(10.593)
Resultado financiero	(410.180)	(607.134)

Al 31 de diciembre 2015 dentro del epígrafe "gastos financieros por otras deudas" incluye 51.358 euros correspondientes a la carga financiera por el efecto del coste amortizado del alquiler del canal (74.220 euros en 2014) (Nota 16).

Las notas 1 a 23 de la memoria son parte integrante de estas cuentas anuales.

13 TV, S.A.

MEMORIA DE LAS CUENTAS ANUALES DEL EJERCICIO 2015
(Expresada en euros)

(21) Información sobre Empleados

El número medio de empleados de la Sociedad, desglosado por categorías, es como sigue:

	Número	
	31.12.2015	31.12.2014
Directivos	9	9
Jefes de departamento	10	9
Administrativos	4	4
Programación y realización	37	26
Técnicos	22	22
Comerciales	7	8
	89	78

Según lo indicado en la Ley Orgánica 3/2007 de 22 de marzo de 2007, (Circular E04/2007 (I.C.J.C.E.)), sobre la igualdad efectiva de mujeres y hombres ("Ley de igualdad"), la plantilla de la Sociedad en el ejercicio finalizado a 31 de diciembre de 2015 y 2014 se presenta con la distribución de sexos, desglosado por categorías, en el siguiente detalle:

	Número			
	31.12.2015		31.12.2014	
	Hombres	Mujeres	Hombres	Mujeres
Directivos	5	4	6	4
Jefes de departamento	6	4	4	5
Administrativos	-	4	-	4
Programación y realización	22	28	13	21
Técnicos	11	11	10	11
Comerciales	1	6	2	7
	45	57	35	52

(22) Honorarios de Auditoría

Los honorarios devengados durante el ejercicio por PricewaterhouseCoopers Auditores, S.L. por los servicios de auditoría de cuentas ascendieron a 17.000 euros (2014: 41.500 euros), así como otros servicios prestados por el auditor por importe de 2.000 euros (2013: 1.500 euros).

Durante los ejercicios 2015 y 2014, no se han devengado honorarios por otras sociedades de la marca PwC.

13 TV, S.A.

MEMORIA DE LAS CUENTAS ANUALES DEL EJERCICIO 2015

(Expresada en euros)

(23) Hechos posteriores

Como consecuencia de la concesión de una licencia TDT de ámbito nacional para la prestación del servicio de comunicación audiovisual televisiva en régimen de emisión en abierto otorgada en el Consejo de Ministros de 16 de octubre de 2015, la Sociedad con fecha 4 de enero de 2016 ha acordado la rescisión del contrato de arrendamiento de Canal TDT con VEO Televisión, S.A. La fecha efectiva de rescisión del contrato es el 31 de marzo de 2016.

Con fecha 18 de febrero de 2016, la Sociedad ha suscrito un contrato de Agencia-Comercialización con Publimedia Gestión, S.A.U. con el objeto de comercializar publicitariamente el canal que dispone la Sociedad.

13 TV, S.A.
Información relativa a Empresas del Grupo y Asociadas
para el ejercicio anual terminado en 31 de diciembre de 2015 y 2014
(Expresado en euros)

Ejercicio 2015:

Nombre	Domicilio	% de la participación	Capital	Reservas	Otras partidas de patrimonio neto	Resultado	Total fondos propios	Valor neto en libros de la participación
Valtierra Producciones S.L.U	Calle Francisco Tomas y Valiente. s/n, Boadilla del Monte. 28660, Madrid.	100%	3.100	224.950	-	142.103	369.253	3.100
								3.100

Ejercicio 2014:

Nombre	Domicilio	% de la participación	Capital	Reservas	Otras partidas de patrimonio neto	Resultado	Total fondos propios	Valor neto en libros de la participación
Valtierra Producciones S.L.U	Calle Francisco Tomas y Valiente. s/n, Boadilla del Monte. 28660, Madrid.	100%	3.100	135.006	-	89.044	227.150	3.100
								3.100

Este anexo forma parte integrante de la nota 9 de la memoria de cuentas anuales, junto con la cual debe ser leído.

A1

[illegible]

Nota: Caso de ser necesario, utilizar tantos ejemplares como sean requeridos de la hoja A1.1

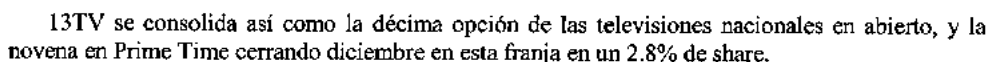
(1)AG: Adquisición originaria de acciones participaciones propias o de la sociedad dominante (artículos 135 y siguientes de la Ley de Sociedades de Capital).
AD: Adquisición derivativa directa. AL: Adquisición derivativa indirecta. AL: Adquisiciones libres (artículos 140, 144 y 146 de la Ley de Sociedades de Capital).
EE: Enajenación de acciones adquiridas en contravención de los tres primeros requisitos del artículo 146 de la Ley de Sociedades de Capital.
EL: Enajenación de acciones o participaciones de libre adquisición (artículo 145.1 de la Ley de Sociedades de Capital).
RE: Amortización de acciones o acciones o de la Ley de Sociedades de Capital.
RL: Amortización de acciones o participaciones de libre adquisición (artículo 145 de la Ley de Sociedades de Capital).
AG: Aceptación de acciones propias en garantía (artículo 149 de la Ley de Sociedades de Capital).
LF: Acciones adquiridas en la sucesión hereditaria de la propia entidad (artículo 150 de la Ley de Sociedades de Capital).
PF: Acciones o participaciones revalorizadas (artículos 151 y siguientes de la Ley de Sociedades de Capital).

Informe de Gestión

La inversión real estimada del mercado publicitario durante el año 2.015 ha sido de 11.742,2 millones de Euros, lo que supone un crecimiento respecto al año anterior del 4,7%, según se desprende del informe de la consultora InfoAdex. Según este mismo estudio, dentro de los medios convencionales, la televisión ha sido el primer medio por volumen de negocio, con una participación del 40,1% de la cifra total de los medios convencionales. Así, el mercado total de la televisión recibe 2.011,3 millones de Euros de inversión, lo que supuso un crecimiento del 6,4% respecto al año anterior.

Durante el 2.015 se confirma el cambio de tendencia. Los medios convencionales han crecido un 17.7% desde el inicio de la recuperación. Cabe señalar que durante el 2.015 la participación que la inversión publicitaria ha representado sobre el PIB se ha situado en un 1.08%, lo que supone dos centésimas más que el año anterior.

Durante este año 13TV ha obtenido unas grandes cifras de audiencia, cerrando diciembre con el mejor resultado mensual de su historia con un 2.34%. Los registros obtenidos por 13TV este año hacen que cierre con el mejor dato anual de su historia (2.02%). Esto supone un incremento de más de un 29% respecto al cierre del año anterior y de casi un 360% en relación con su primer año de emisión:



Durante el 2015, en 13TV se respira “Un aire nuevo”, una imagen renovada de sus contenidos pero manteniendo la apuesta por los grandes formatos que han consolidado la cadena que más ha crecido en audiencia. Los pilares básicos son la información, el análisis, la opinión y la

13 TV S.A.

Informe de Gestión

participación.

Los servicios informativos, presididos por el rigor y la calidad, han sido presentados en su primera edición por María Pelayo y Marian Viñas y por Alfredo Urdaci y María Rodríguez Vico en la segunda. También ha tenido presencia la información deportiva con Santiago Burgoa, Felipe del Campo y Ricardo Altabe y la información científica y meteorológica de la mano de Marc Redondo.

Isabel Durán ha estado al frente del programa informativo “Mas Claro Agua” y en las noches, Antonio Jiménez con “El Cascabel” se ha mantenido fiel a su fórmula de éxito con entrevistas y grandes exclusivas. Los fines de semana, 13TV también mantiene su cita informativa con Carlos Cuesta y “La Marimorena”. “Detrás de la Verdad” con los casos judiciales más destacados de la actualidad, sigue liderando el late night diario con Patricia Betancort y David Aleman a quienes se ha sumado Nieves Herrero, como conductora de este espacio en las noches de los sábados.

Los amantes del cine también han tenido cabida en 13TV. Las sobremesas de cine, el ciclo western y las mejores películas del cine español presentado por Inés Ballester son algunas de las ofertas de la mejor ficción.

Por último, la programación religiosa cobra gran relevancia en la parrilla de 13TV. La Santa Misa, Palabra de Vida y la Audiencia General del Santo Pontífice junto con el programa “Periferias” son algunos de los contenidos religiosos más destacados, cobrando especial importancia la corresponsalia en Roma y el amplio despliegue y la cobertura que ha realizado 13TV en acontecimientos históricos como los viajes del Papa Francisco, entre otros.

3. Evolución económica

13 TV S.A. ha obtenido unos resultados negativos de 12.896.543 Euros.

Ingresos

El total de Ingresos de Explotación durante el año 2015 ha alcanzado la cifra de 12.359.407 Euros, 11.027.321 Euros de Cifra de Negocios, lo que supone 778.450 Euros más que en el Ejercicio anterior, y 116.303 de Ingresos Accesorios.

Gastos

La Sociedad mantiene su política de contención de gastos, imprescindible para el desarrollo del proyecto. Por partidas, los gastos más importantes son los relativos a la transmisión de la señal, los gastos de personal y profesional y a las compras de producción externa.

Financiación

Durante el ejercicio la Sociedad ha llevado a cabo ampliaciones de capital más prima por importe de 21.999.792 Euros en conversión del Préstamo Participativo que tenía otorgado por el socio mayoritario, lo que ha permitido contar con los fondos propios suficientes para hacer frente a las necesidades de financiación.

4. Información relativa al personal

La evolución de la plantilla se prevé acorde con el crecimiento del negocio. Ver Notas 20 c) y

13 TV S.A.

Informe de Gestión

21 de la Memoria de las Cuentas Anuales del ejercicio 2015.

5. Hechos destacables acaecidos en 2015

5.1.1. En Octubre de 2015 13TV resultó adjudicataria de una licencia para la explotación de una canal de TDT nacional en abierto en SD, habiendo obtenido la mayor puntuación en el concurso público convocado lo que le ha permitido elegir, de entre los tres ofertados, el canal de emisión que cuenta en la actualidad con mayor grado de sintonización.

5.1.2. Durante el año 2015, las inversiones pueden cifrarse por capítulos del siguiente modo:

	Euros
Instalaciones técnicas y maquinaria	110.411
Mobiliario y Decorados	21.219
Equipos procesos de información	11.613
Total	143.243

6. Evolución Previsible de 13 TV para el año 2016

Durante el mes de Enero de 2016, 13TV ha comenzado sus emisiones en el nuevo canal de TDT del que ha resultado adjudicatario y cesará sus emisiones en el canal arrendado a VEO durante el mes de Marzo, llevando a cabo el proceso de resintonización. 13TV espera que este proceso tenga un impacto moderado en la audiencia que se irá corrigiendo de manera paulatina.

En Febrero de 2016, 13TV ha firmado un contrato de Agencia-Comercialización con Publimedia Gestión con el que espera mejorar su eficacia publicitaria, manteniendo su Equipo Comercial propio para la venta de aproximadamente el 40% de su espacio publicitario. Este acuerdo, junto con la mejora del mercado publicitario (se espera un crecimiento del 5,4% de la inversión publicitaria durante el 2016 según el Panel de Zenith Vigía), el aumento de las audiencias y la mejora del perfil (en Febrero de 2016, 13TV ya es la sexta televisión nacional en abierto en el Prime Time) y el ahorro por el arrendamiento del canal de emisión a VEO Televisión tras haber obtenido una licencia de TDT, permitirá a la Sociedad minorar considerablemente sus pérdidas.

7. Periodo Medio de Pago a Proveedores

Como se ha indicado en la Nota 16 c) de la Memoria de las Cuentas Anuales del ejercicio 2015, el periodo medio de pago a proveedores se ha situado en 106 días. La compañía está llevando a cabo las oportunas acciones para reducir dicho plazo y adecuarlo al plazo máximo de 60 días establecido en la normativa vigente.

8. Investigación y desarrollo

La Sociedad no ha realizado durante el ejercicio 2015 actividades en materia de investigación y desarrollo.

13 TV S.A.

Informe de Gestión

9. Acciones Propias

Durante 2.015 la Sociedad no ha realizado operaciones con acciones propias.

10. Riesgos financieros del negocio

Las actividades de la Sociedad están expuestas a diversos riesgos financieros: riesgo de tipo de cambio, riesgo de precios, riesgo de crédito, riesgo de liquidez y riesgo del tipo de interés en los flujos de efectivo. El programa de gestión del riesgo global de la Sociedad se centra en la incertidumbre de los mercados financieros y trata de minimizar los efectos potenciales adversos sobre la rentabilidad financiera de la Sociedad. La gestión y limitación de los riesgos financieros está controlada por el Departamento Financiero de la Sociedad conforme a las normas, políticas y procedimientos establecidos.

(a) Riesgo de tipo de cambio

La Sociedad no opera en el ámbito internacional y, por tanto, no está expuesta a riesgo de tipo de cambio por operaciones con divisas.

(b) Riesgo de precios

La Sociedad está expuesta a riesgo en el precio de la publicidad. Este riesgo se puede producir por las modificaciones propias del mercado. La Sociedad analiza permanentemente este factor a los efectos de disminuir al máximo el posible impacto.

(c) Riesgo de crédito

La Sociedad no tiene concentraciones significativas de riesgo de crédito. La Sociedad tiene políticas para asegurar que las ventas se efectúen a clientes con un historial de crédito adecuado.

Se practican las correcciones valorativas sobre los créditos comerciales que se estiman necesarias para cubrir el riesgo de insolvencia de los saldos con cierta antigüedad, o en los que concurren circunstancias que permiten razonablemente su consideración como de dudoso cobro.

(d) Riesgo de liquidez

La Sociedad lleva a cabo una gestión prudente del riesgo de liquidez, fundada en el mantenimiento de suficiente efectivo y valores negociables. El Departamento Financiero realiza previsiones de tesorería en las que analiza los ingresos previstos y las obligaciones contraídas.

(e) Riesgo de tipo de interés en los flujos de efectivo

Como la Sociedad no posee activos remunerados importantes, los ingresos y los flujos de efectivo de las actividades de explotación de la Sociedad son en su mayoría independientes respecto de las variaciones en los tipos de interés de mercado.



INFORME DE AUDITORÍA DE CUENTAS ANUALES

A los Accionistas de 13 TV, S.A. por encargo de la Dirección:

Informe sobre las cuentas anuales

Hemos auditado las cuentas anuales adjuntas de la sociedad 13 TV, S.A. que comprenden el balance a 31 de diciembre de 2015, la cuenta pérdidas y ganancias, el estado de cambios en el patrimonio neto, el estado de flujos y la memoria correspondientes al ejercicio terminado en dicha fecha.

Responsabilidad de los Administradores en relación con las cuentas anuales

Los administradores son responsables de formular las cuentas anuales adjuntas, de forma que exprese la imagen fiel del patrimonio, de la situación financiera y de los resultados de 13 TV, S.A. de conformidad con el marco normativo de información financiera aplicable a la entidad en España, que se identifica en la nota 2.a de la memoria adjunta, y del control interno que consideren necesario para permitir la preparación de cuentas anuales libres de incorrección material, debida a fraude o error.

Responsabilidad del auditor

Nuestra responsabilidad es expresar una opinión sobre las cuentas anuales adjuntas basada en nuestra auditoría. Hemos llevado a cabo nuestra auditoría de conformidad con la normativa reguladora de la auditoría de cuentas vigente en España. Dicha normativa exige que cumplamos los requerimientos de ética, así como que planifiquemos y ejecutemos la auditoría con el fin de obtener una seguridad razonable de que las cuentas anuales están libres de incorrecciones materiales.

Una auditoría requiere la aplicación de procedimientos para obtener evidencia de auditoría sobre los importes y la información revelada en las cuentas anuales. Los procedimientos seleccionados dependen del juicio del auditor, incluida la valoración de los riesgos de incorrección material en las cuentas anuales, debida a fraude o error. Al efectuar dichas valoraciones del riesgo, el auditor tiene en cuenta el control interno relevante para la formulación por parte de la entidad de las cuentas anuales, con el fin de diseñar los procedimientos de auditoría que sean adecuados en función de las circunstancias, y no con la finalidad de expresar una opinión sobre la eficacia del control interno de la entidad. Una auditoría también incluye la evaluación de la adecuación de las políticas contables aplicadas y de la razonabilidad de las estimaciones contables realizadas por la dirección, así como la evaluación de la presentación de las cuentas anuales tomadas en su conjunto.

Consideramos que la evidencia de auditoría que hemos obtenido proporciona una base suficiente y adecuada para nuestra opinión de auditoría.

Opinión

En nuestra opinión, las cuentas anuales adjuntas expresan, en todos los aspectos significativos, la imagen fiel del patrimonio y de la situación financiera de la sociedad 13 TV, S.A. a 31 de diciembre de 2015, así como de sus resultados y flujos de efectivo correspondientes al ejercicio anual terminado en dicha fecha, de conformidad con el marco normativo de información financiera que resulta de aplicación y, en particular, con los principios y criterios contables contenidos en el mismo.

.....
PricewaterhouseCoopers Auditores, S.L., Torre PwC, Pº de la Castellana 259 B, 28046 Madrid, España
Tel.: +34 915 684 400 / +34 902 021 111, Fax: +34 915 685 400, www.pwc.es

1



Párrafo de énfasis

Llamamos la atención respecto a lo señalado en la nota 2.c) de la memoria adjunta, en la que se indica que la sociedad ha incurrido en pérdidas durante el ejercicio anual terminado el 31 de diciembre de 2015 y en ejercicios anteriores que han ocasionado que, al cierre del mencionado ejercicio 2015, su patrimonio neto sea negativo y se encuentre incurso en el artículo 363 de la Ley de Sociedades de Capital que implica causa de disolución. Adicionalmente, la sociedad presenta un fondo de maniobra negativo por importe de 378.053 euros. Estas circunstancias indican la existencia de una incertidumbre material sobre la capacidad de la sociedad para continuar sus operaciones. No obstante, los administradores han formulado las presentes cuentas anuales bajo el principio de empresa en funcionamiento al contar con financiación no dispuesta en una línea de crédito de carácter participativo y con el apoyo de su accionista mayoritario para el desarrollo de sus operaciones. Esta cuestión no modifica nuestra opinión.

Informe sobre otros requerimientos legales y reglamentarios

El informe de gestión adjunto del ejercicio 2015 contiene las explicaciones que los administradores consideran oportunas sobre la situación de la sociedad, la evolución de sus negocios y sobre otros asuntos y no forma parte integrante de las cuentas anuales. Hemos verificado que la información contable que contiene el citado informe de gestión concuerda con la de las cuentas anuales del ejercicio 2015. Nuestro trabajo como auditores se limita a la verificación del informe de gestión con el alcance mencionado en este mismo párrafo y no incluye la revisión de información distinta de la obtenida a partir de los registros contables de la sociedad.

PricewaterhouseCoopers Auditores, S.L.

Virginia Arce

31 de mayo de 2016



Auditores

INSTITUTO DE CENSORES JURADOS
DE CUENTAS DE ESPAÑA

PRICEWATERHOUSECOOPERS
AUDITORES, S.L.

Año 2016 Nº 01/16/12652
COPIA GRATUITA

Informe sujeto a la normativa
reguladora de la actividad de
auditoría de cuentas en España

MODELO DE DOCUMENTO NORMAL DE
INFORMACIÓN MEDIOAMBIENTAL

IM

SOCIEDAD 13 TV S.A.		NIF A85826477
DOMICILIO SOCIAL C/ FRANCISCO TOMAS Y VALIENTE S/N		
MUNICIPIO BOADILLA DEL MONTE	PROVINCIA MADRID	EJERCICIO 2015

Los abajo firmantes, como Administradores de la Sociedad citada, manifiestan que en la contabilidad correspondiente a las presentes cuentas anuales **NO existe ninguna partida de naturaleza medioambiental que deba ser incluida en la Memoria de acuerdo a las indicaciones de la tercera parte del Plan General de Contabilidad (Real Decreto 1514/2007, de 16 de Noviembre).**

☒

Los abajo firmantes, como Administradores de la Sociedad citada, manifiestan que en la contabilidad correspondiente a las presentes cuentas anuales **Sí existen partidas de naturaleza medioambiental, y han sido incluidas en el Apartado 15 de la Memoria de acuerdo a las indicaciones de la tercera parte del Plan General de Contabilidad (Real Decreto 1514/2007, de 16 de Noviembre).**

☐

FIRMAS y NOMBRES DE LOS ADMINISTRADORES