

# ENCUESTA **sobre** la SITUACIÓN DE LAS FAMILIAS DURANTE EL CONFINAMIENTO COVID-19




Esta encuesta ha sido realizada mediante 1.774 entrevistas en hogares españoles que se han visto sometidos a confinamiento por la pandemia del COVID-19 .



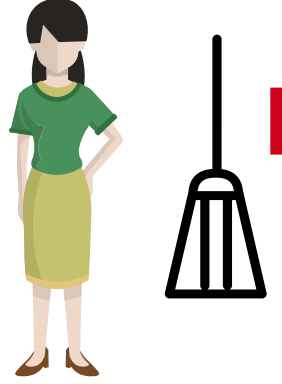
## En el hogar, ¿ Quién se ha encargado de....



**Cocinar** - Madre **45,2%**  
Padre **9,7%**  
Pareja **20,8%**



**Recoger la casa** - Familia **40,8%**  
Madre **28,8%**  
Pareja **19,3%**



**Limpiar** - Madre **35,4%**  
Padre **3,02%**  
Pareja **21,2%**



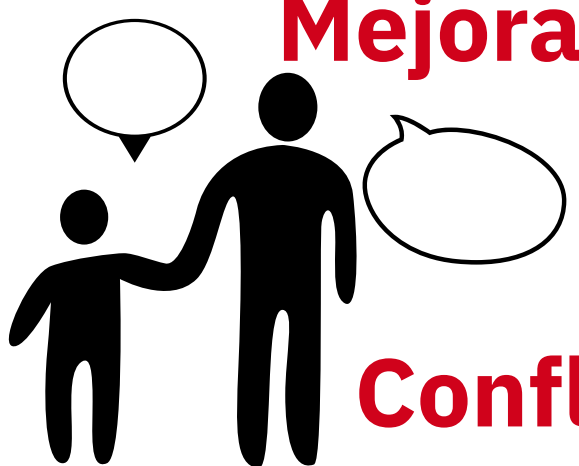
**Hacer la compra** - Padre **29,8%**  
Madre **27,2%**  
Pareja **22 %**



**Tirar la basura**  
Padre **30,06%**  
Familia **19,01%**  
Hijos **17,08%**

## Se han producido nuevas situaciones de....

**Mejora de la comunicación Familiar 73 %**



**Conflictos con los hijos 21,4 %**



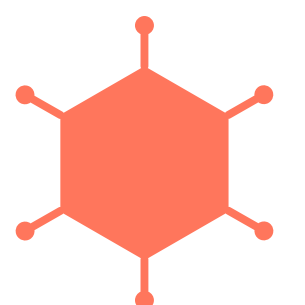
## Conocidas las medidas de desconfinamiento que ha anunciado el Gobierno, Usted considera que son...

**Muy buenas 0,1%**

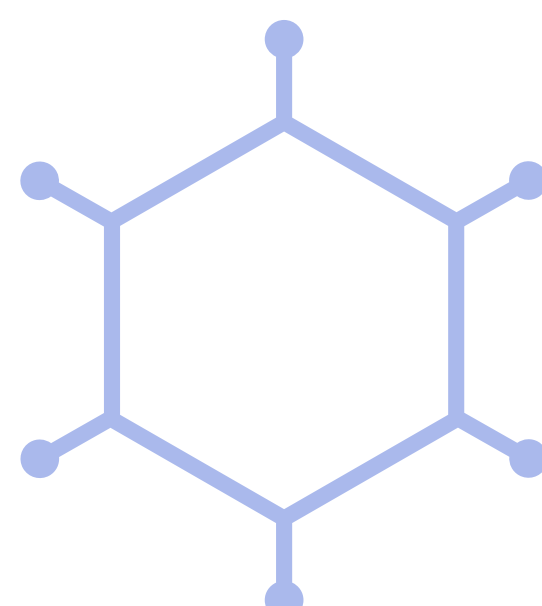
**Buenas 6,0%**

**Ni buenas ni malas 19,7%**

**Malas 61,7 %**



**Conflictos de convivencia en la pareja 17,5 %**



## Durante el confinamiento se ha sentido.....




**Más irritable 52%**



**Más angustiado 44,9%**



**Preocupado 87,8%**



**Ha trabajado mucho 72%**




**Ha tenido que teletrabajar 35,1%**



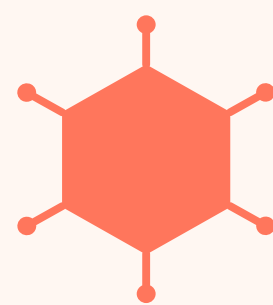
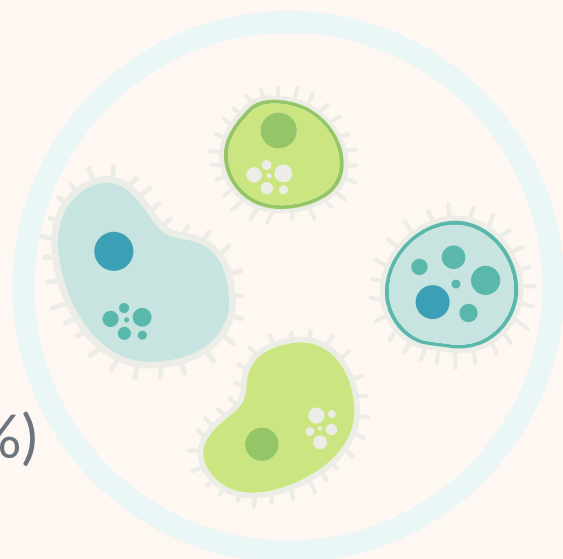
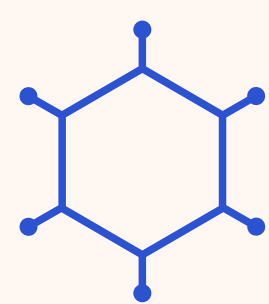




## ¿Ha tenido dificultades con las tareas de sus hijos?



- PROBLEMAS DE TIEMPO (63.56%)
- TECNOLÓGICOS (21.88%)
- DE APRENDIZAJE (12.88%)
- PEDAGÓGICOS (0.84%)
- EXCESO DE TAREAS (0.84%)







## Si tiene hijos, ¿Les ha ayudado con los deberes?







SI (59.4%) NO (40.6%)

## Cuánto han ayudado los padres en las tareas de sus hijos



MUCHO/BASTANTE (39.5%)



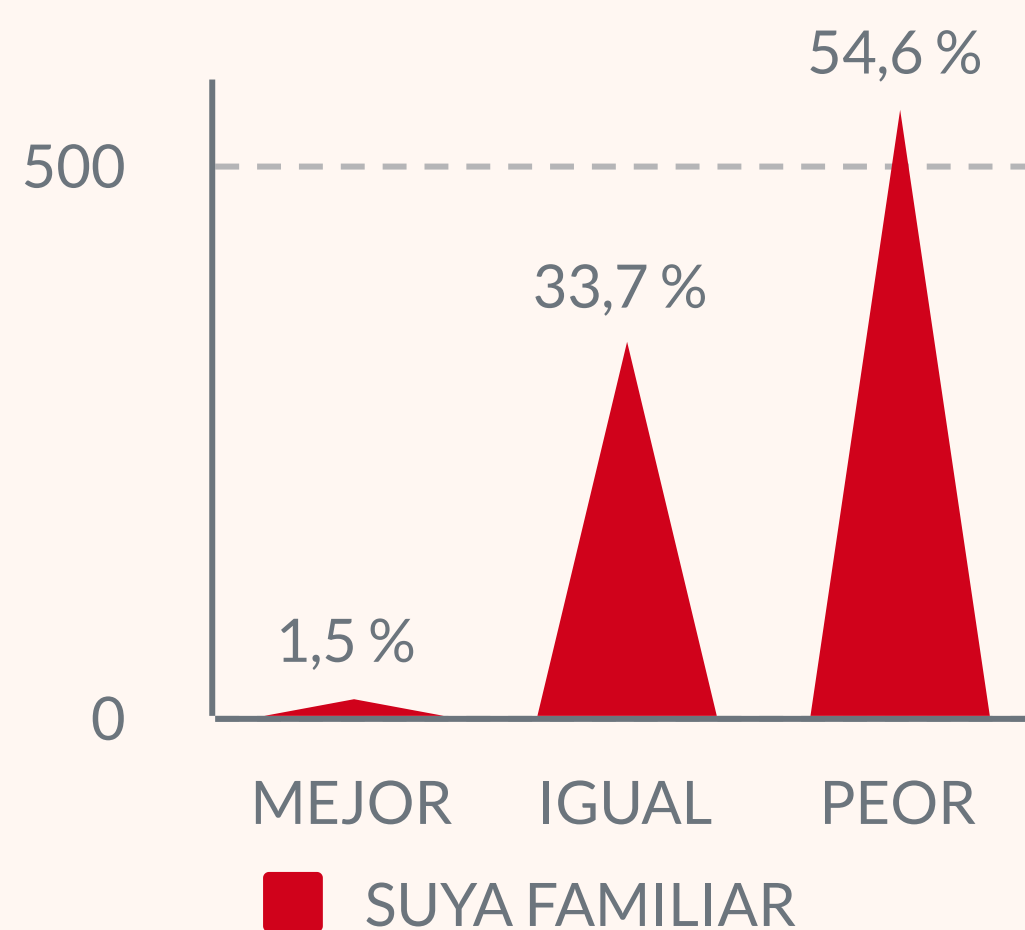
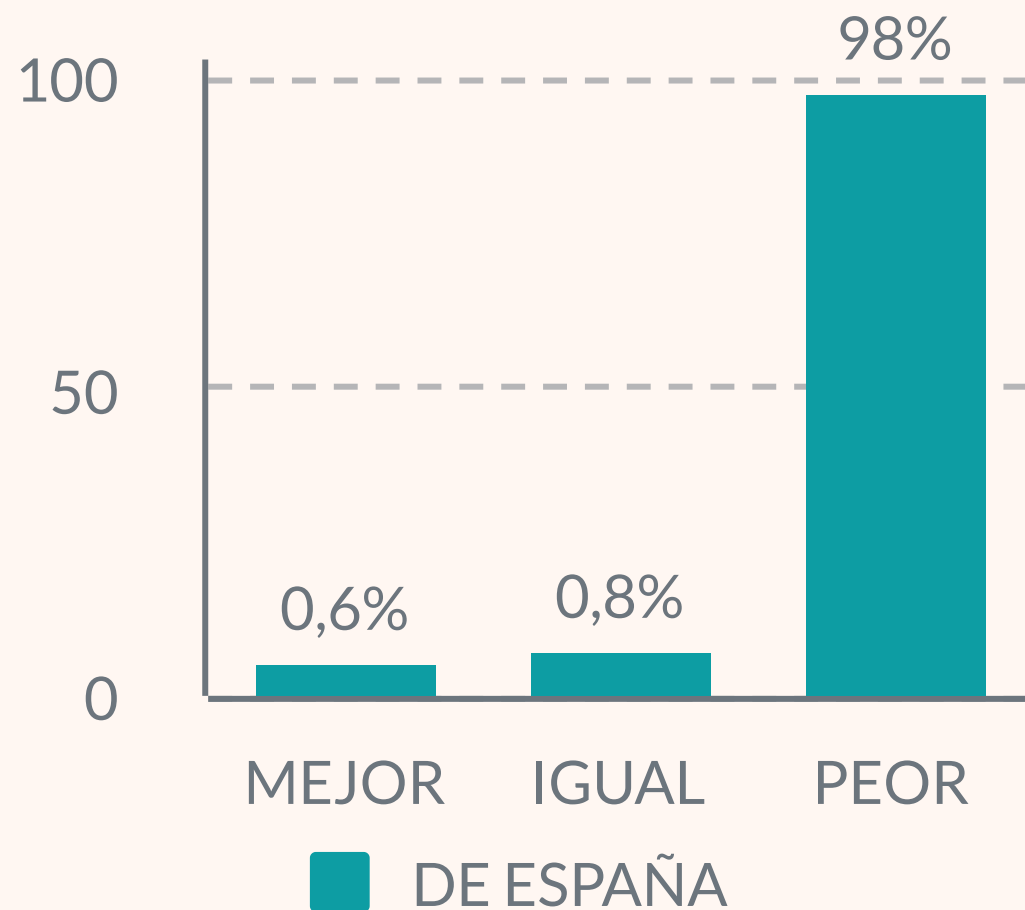
POCO/NADA (60.5%)



MUCHO/BASTANTE (54.2%)

POCO/NADA (45.8%)



## ¿Cómo cree que estará la situación económica en los próximos meses?



## ¿Ha hecho ejercicio durante el confinamiento?

El **40,7%** de los jóvenes de entre 18 y 40 años ha hecho mucho o bastante ejercicio

El **69%** de los mayores de 41 años reconoce que ha hecho poco o nada de deporte.



## ¿Cómo calificaría la gestión del Gobierno?

