



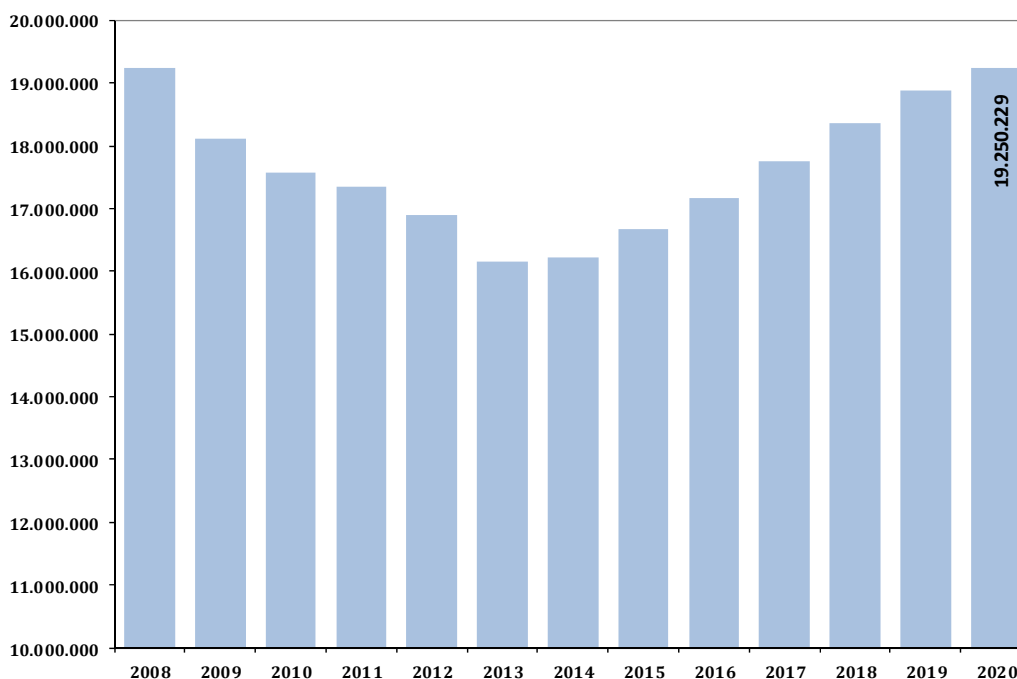
La afiliación media se sitúa en 19.250.229 personas, la mayor cifra en la serie histórica de este mes

## La Seguridad Social aumenta en 85.735 afiliados de media en febrero

- Se trata de la mayor subida en este mes desde 2015
- El mes pasado, se registró la cifra más elevada de mujeres ocupadas en la serie de febrero: 8.978.764
- Sin el componente estacional, la afiliación aumenta en 56.157 y el total se mantiene un mes más por encima de los 19 millones

Martes, 3 marzo 2020.- El número medio de afiliados a la Seguridad Social alcanzó el pasado febrero los **19.250.229**, la mayor cifra de ocupados registrada en la serie de los meses de febrero.

### EVOLUCIÓN DE LA AFILIACIÓN



En el mes, el sistema incorporó **85.735** personas afiliadas (0,45%), se trata del mayor incremento en este mes desde 2015 (96.909).

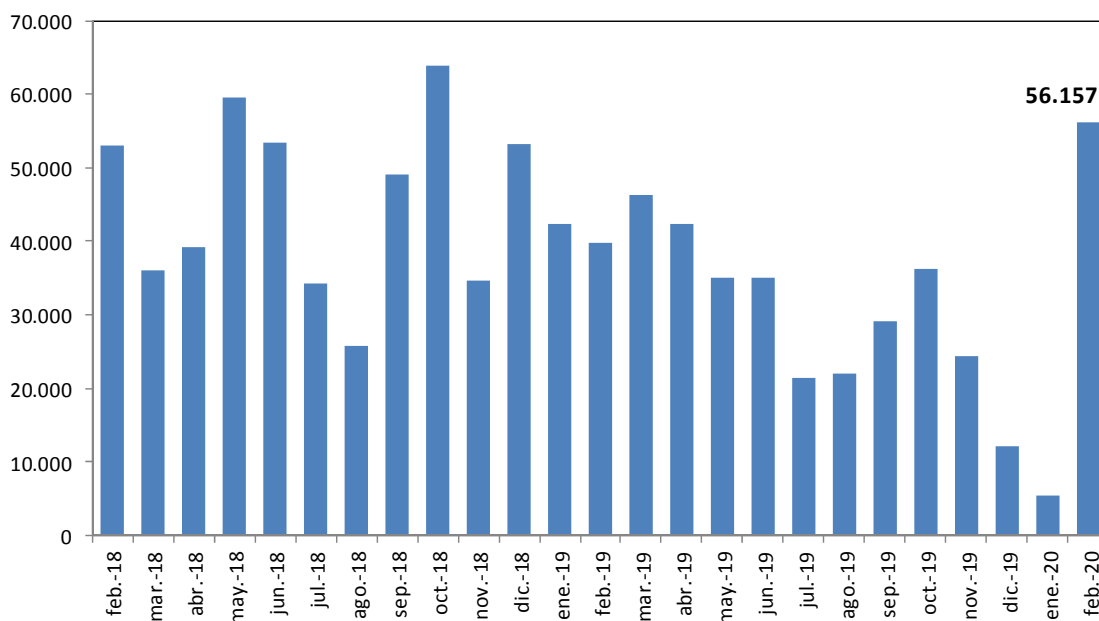


Además, se registró el mayor número de **mujeres ocupadas** de la serie mensual de febrero con un total de 8.978.764 trabajadoras, cifra que supone un aumento de 40.546.

El balance de los **últimos 12 meses** (febrero/febrero) es de 361.757 nuevos afiliados, con una tasa interanual cercana al 2% (1,92%), que mejora la anotada en enero (1,83%). Es la primera vez, desde abril de 2019, que se acelera el ritmo de crecimiento anual.

Si se descarta el **componente estacional**, la afiliación media aumentó el pasado febrero en 56.157 personas, con lo que la cifra total crece, un mes más, por encima de los 19 millones (19.488.378).

#### VARIACIÓN MENSUAL CON LA AFILIACIÓN CON AJUSTE DESESTACIONALIZADO



En cuanto a la **afiliación media mensual**, ésta creció en todos los regímenes que integran el Sistema. Por lo que se refiere a la **interanual**, aumentó en el Régimen General y en el de Autónomos -los dos regímenes principales del sistema- y retrocedió en Mar y Carbón. En concreto, entre los trabajadores **autónomos** creció en 6.777 afiliados medios.



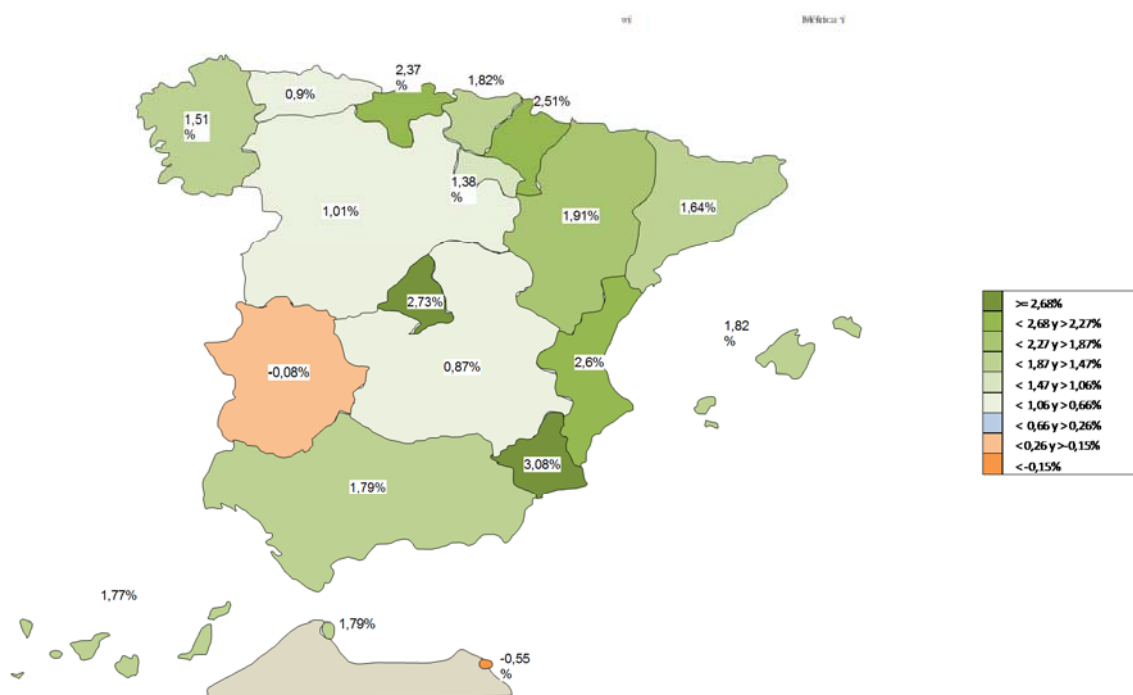
## Respecto a 2019

El dato interanual, como ya se ha indicado, reflejó un crecimiento de **361.757** personas, esto supone un aumento cercano al 2% (1,92) respecto de 2019. La cifra total de afiliación media alcanzó un máximo en la serie de febrero al situarse en 19.250.229 personas ocupadas. De esta cifra, 344.365 corresponden al **Régimen General**, que experimentó un incremento del 2,21%; el 2,75% (396.176) sin contar los Sistemas Especiales del Hogar (-13.506) ni el S.E. Agrario (38.305).

El **Régimen Especial de Trabajadores Autónomos** sumó 18.244 respecto a febrero de 2019. El **Régimen del Mar** descendió en 511 ocupados (-0,82%). El **Carbón** registró 341 afiliados menos (-21,43%).

El número de afiliados aumentó en la mayoría de las **comunidades y ciudades autónomas**. Destacaron los incrementos en Madrid (87.001), Cataluña (55.396), Andalucía (55.256) y Comunidad Valenciana (48.826). La afiliación tan solo disminuyó en Extremadura (-312) y Melilla (-136).

### VARIACIÓN INTERANUAL POR CC AA





## Respecto a enero

La afiliación al **Régimen General** aumentó en febrero en 78.010 (0,21%), lo que situó el total de afiliados en 15.929.151, cifra que desplaza el récord mensual -en un febrero- alcanzado en 2019 (la integración de los regímenes Agrario y del Hogar como sistemas especiales se produjo en 2012).

Es un mes de febrero en el que se registró crecimiento en la mayoría de los **sectores**, destacó Hostelería, con 26.184 afiliados más (2,15%); Construcción, que sumó 26.035 personas (3,05%); Educación, 21.026 (2,14%); e Industrias Manufactureras con 10.001 ocupados más (0,54%).

Dentro del Régimen General, cabe señalar que el **Sistema Especial Agrario** experimentó un descenso de 15.809 afiliados medios con relación a enero (-2,07%), lo que sitúa el número de ocupados en 746.739. El **Sistema Especial del Empleados del Hogar**, por su parte, prácticamente se mantiene, ya que suma 155 afiliados (0,04%), por lo que ahora alcanza los 394.151 afiliados medios.

El **Régimen de Autónomos** cuenta con 3.257.896 afiliados medios, tras crecer en 6.777 personas (0,21%). Entre el **Régimen del Mar** la ocupación aumentó en 956 (1,57%), hasta los 61.932 afiliados medios. Finalmente, el **Carbón** se sitúa en 1.250 afiliados medios (-7).

Por territorios, la afiliación crece en todas las **comunidades y ciudades autónomas**, destacando Cataluña (21.153), Islas Baleares (12.655), Comunidad de Madrid (10.616) y Región de Murcia (7.260).