




TEKNIA

Your manufacturing partner for mobility



2024

Resultados Anuales del Grupo





FUNDADA EN

1992

32 años de experiencia en el sector de la automoción



MERCADOS

13


Presencia en diferentes países



UBICACIONES

23


Plantas de producción



TECNOLOGÍAS

4


Diferentes tecnologías de vanguardia



CENTROS TECNOLÓGICOS E INNOVACIÓN

5

Para diseño de producto y equipamiento



M&A

20+

Compañías integradas con éxito



FACTURACIÓN

431

Millones de euros en 2024




PERSONAS

3.543

Equito total al final de 2024



FACTURACIÓN	431M€ -6% vs 2023	Descenso en las ventas debido al retraso de los proyectos de electrificación y a la desaceleración del mercado automotriz, especialmente en Europa.
EBITDA	36,1M€ -26% vs 2023	Impacto en el EBITDA debido a costes extraordinarios puntuales, principalmente derivados de procesos de reestructuración.
COSTES EXTRAORDINARIOS	4,6M€	Costes extraordinarios centrados en la reestructuración de la plantilla global de Teknia, con el objetivo de afrontar los próximos años con una estructura más equilibrada.
EBITDA AJUSTADO	40,7M€ -19% vs 2023	La desaceleración de las ventas ha provocado una reducción de 11 millones de euros en el EBITDA ajustado, lo que demuestra la resiliencia del modelo de negocio.
% MARGEN EBITDA	8,4% -2.2pp vs 2023	Margen de EBITDA afectado por el descenso del EBITDA debido a los costes extraordinarios.
BENFICIO NETO	3,1M€ -78% vs 2023	El beneficio neto disminuyó significativamente debido a los costes extraordinarios y a la caída de las ventas.
CAJA	34,4M€ 31,4M€ en 2023	Optimización del nivel de caja combinada con el mantenimiento de la reserva de liquidez.
FLUJO DE CAJA OPERATIVO (FCO)	24% Conversión en caja del EBITDA	A pesar de las inversiones y del contexto complicado, la compañía sigue generando flujo de caja operativo.
CAPEX	39M€ 9% sobre ventas	Importante esfuerzo inversor a pesar de la complicada situación del sector, reafirmando la visión a largo plazo de la compañía.
DEUDA NETA	85M€ vs 92M€ en 2023	La deuda neta se mantiene estable en un año desafiante con subidas de tipos de interés, lo que demuestra la resiliencia de la situación financiera de la compañía.
EMPLEO	3.543 FTE -1,23% vs 2023	Ajuste laboral para responder a la crisis del sector automotriz, con un enfoque especial en Europa.





Evolución financiera

FACTURACIÓN

Teknia registró unos ingresos de 430,5 millones de euros en 2024, lo que supone una disminución del 6% respecto al año anterior.

El año estuvo marcado por ajustes temporales en la eficiencia operativa, orientados a preparar a la compañía para afrontar el entorno desafiante del sector de la automoción.

EBITDA

El EBITDA se situó en 36,1 millones de euros, un 26 % menos que el año anterior.

Esta cifra refleja un impacto de 4,6 millones de euros en ajustes extraordinarios, principalmente relacionados con la plantilla.

EBITDA AJUSTADO

El EBITDA ajustado, neto del impacto de ajustes extraordinarios, se situó en 40,7 millones de euros, demostrando la fortaleza operativa del negocio de Teknia incluso en un año excepcionalmente difícil, marcado por una fuerte desaceleración en el sector.

	2021	2022	2023	2024
FACTURACIÓN	323,8	384,6	459,5	430,5
EBITDA	32,8	40,5	48,8	36,1 *
% MARGEN EBITDA	10,1%	10,5%	10,6%	8,4%
EBIT	16,5	23,2	25,9	11,2
% MARGEN EBIT	5%	6%	6%	2,6%
RESULTADO NETO	11	16	14	3,1

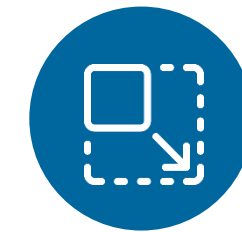
* EBITDA AJUSTADO: 40,7M€



Plan Elcano: mejoras corporativas



Un plan de ajuste de costes para aumentar la eficiencia y preservar la rentabilidad. Esta mejora de 5 millones de euros será recurrente en los próximos años.



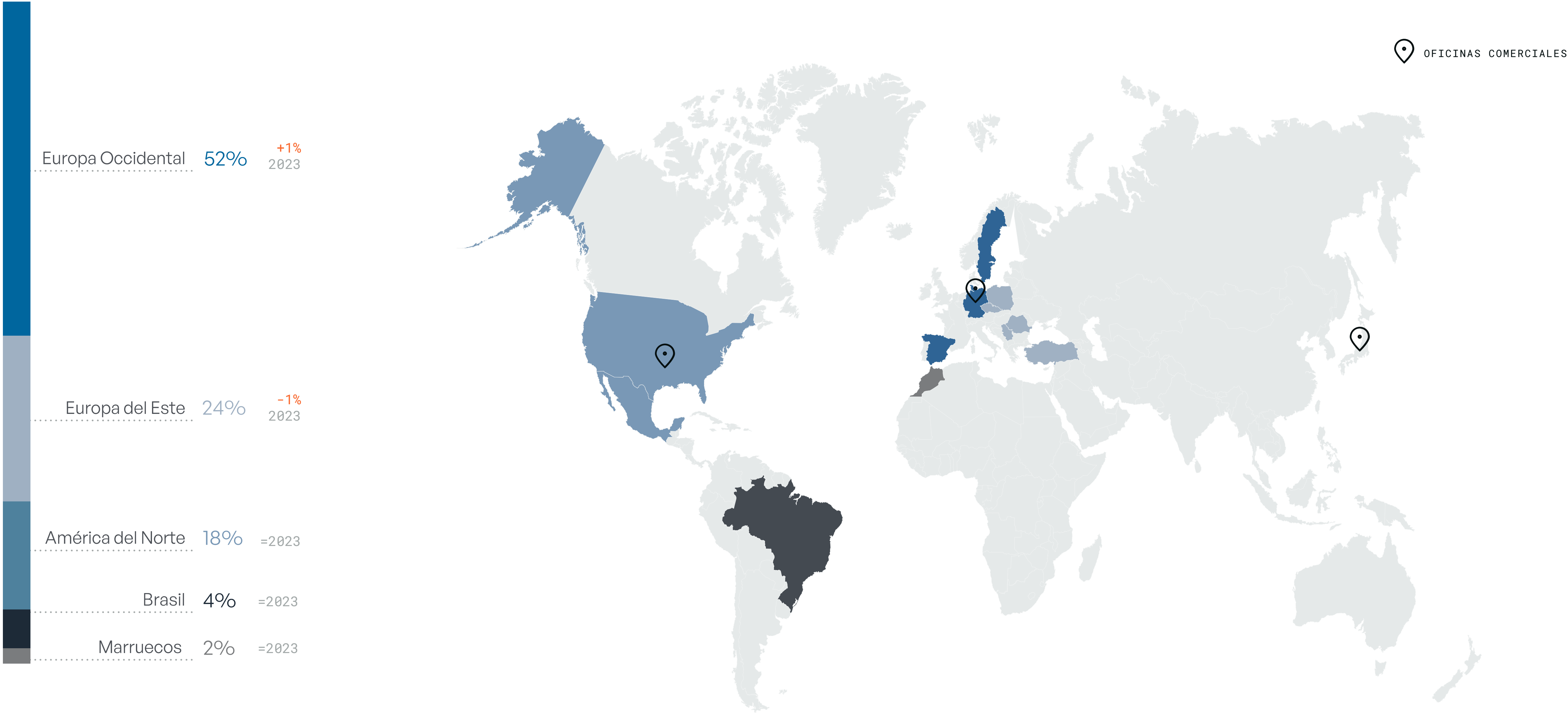
Reducción de la plantilla global (-1,2%), con especial énfasis en Europa (-4%).



Pausa en las operaciones de fusiones y adquisiciones (M&A) a nivel mundial y reevaluación de oportunidades en 2025.

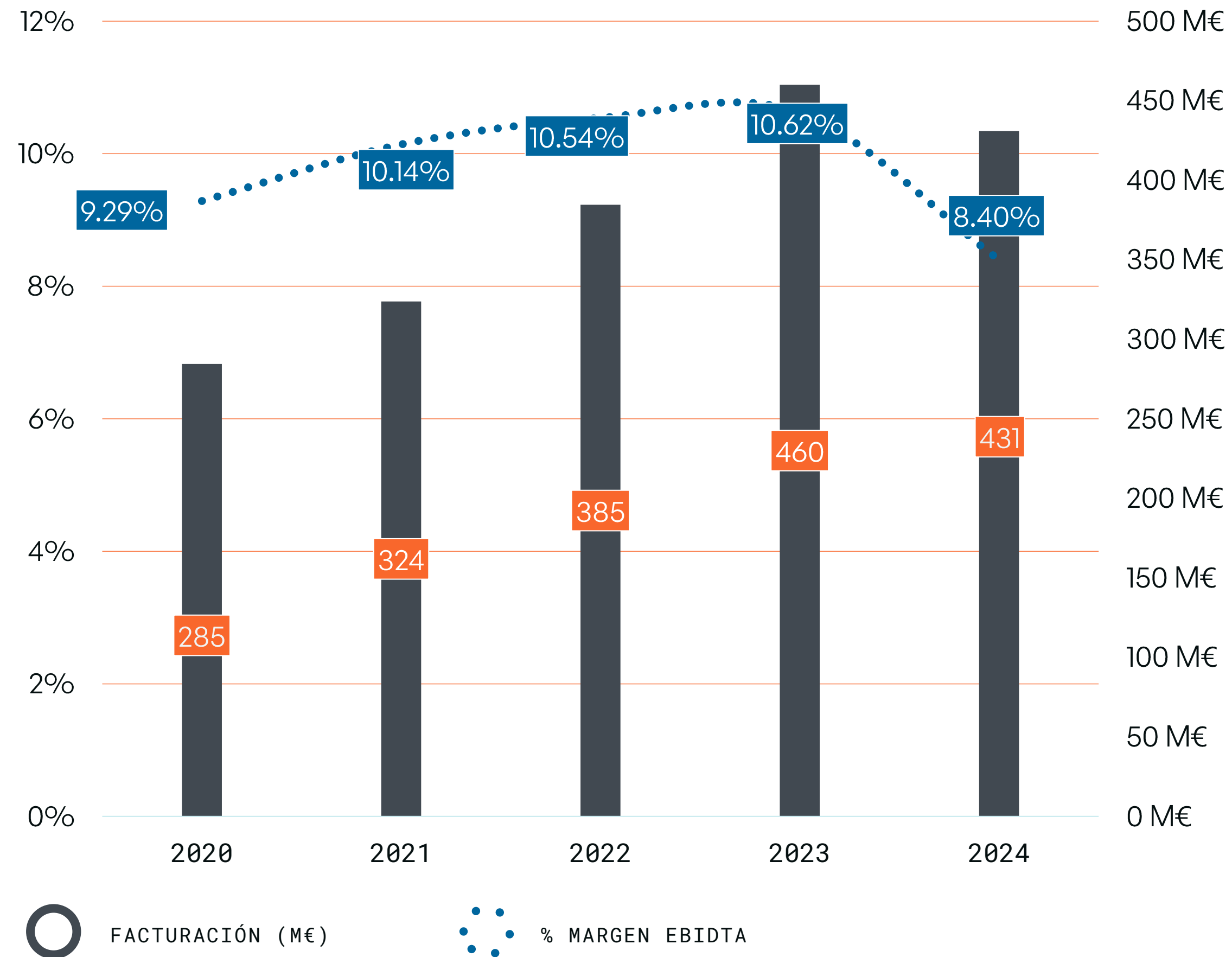


Centrando la inversión en modernización, innovación y digitalización para aumentar la competitividad.

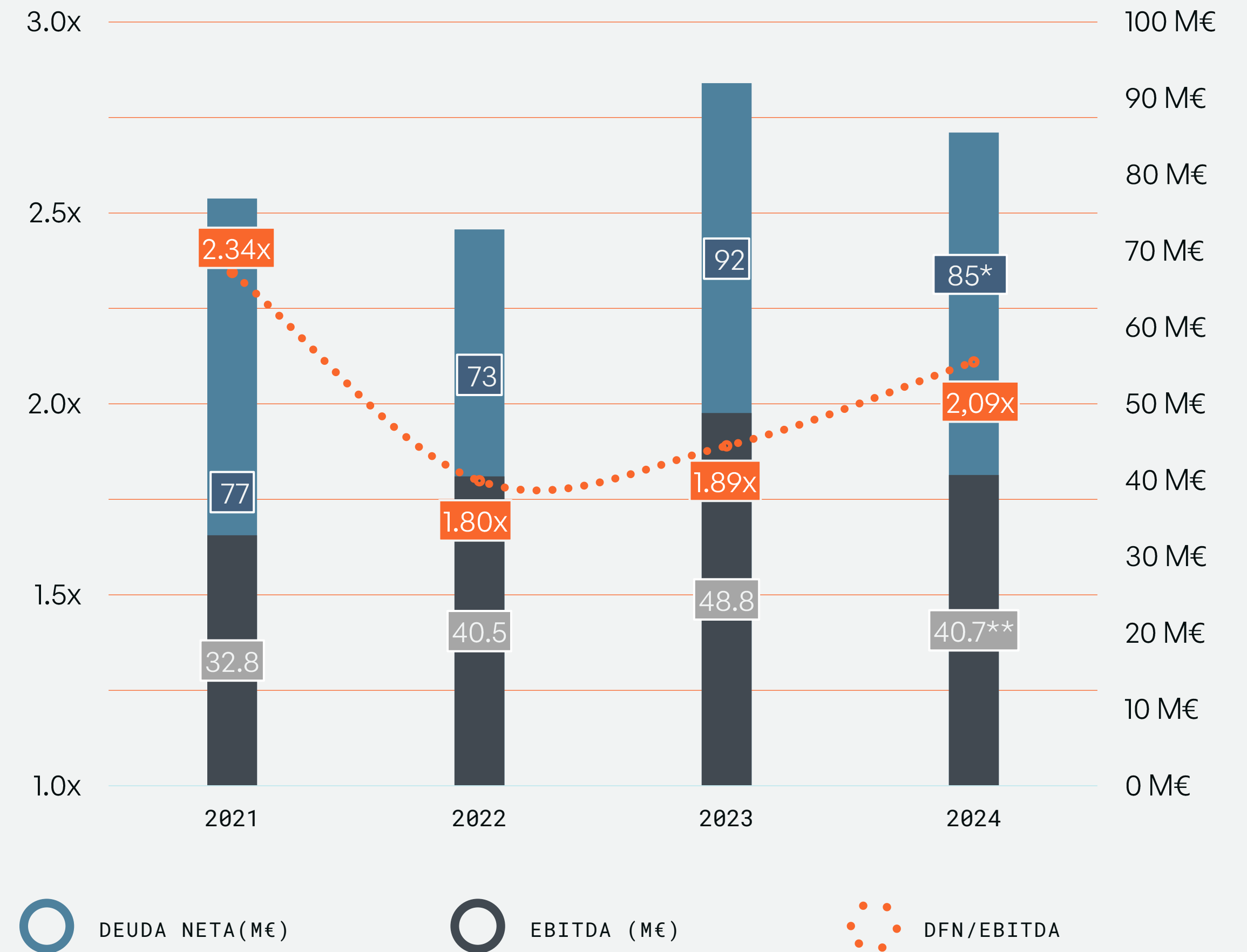




Margen de facturación y EBITDA



DFN y EBITDA

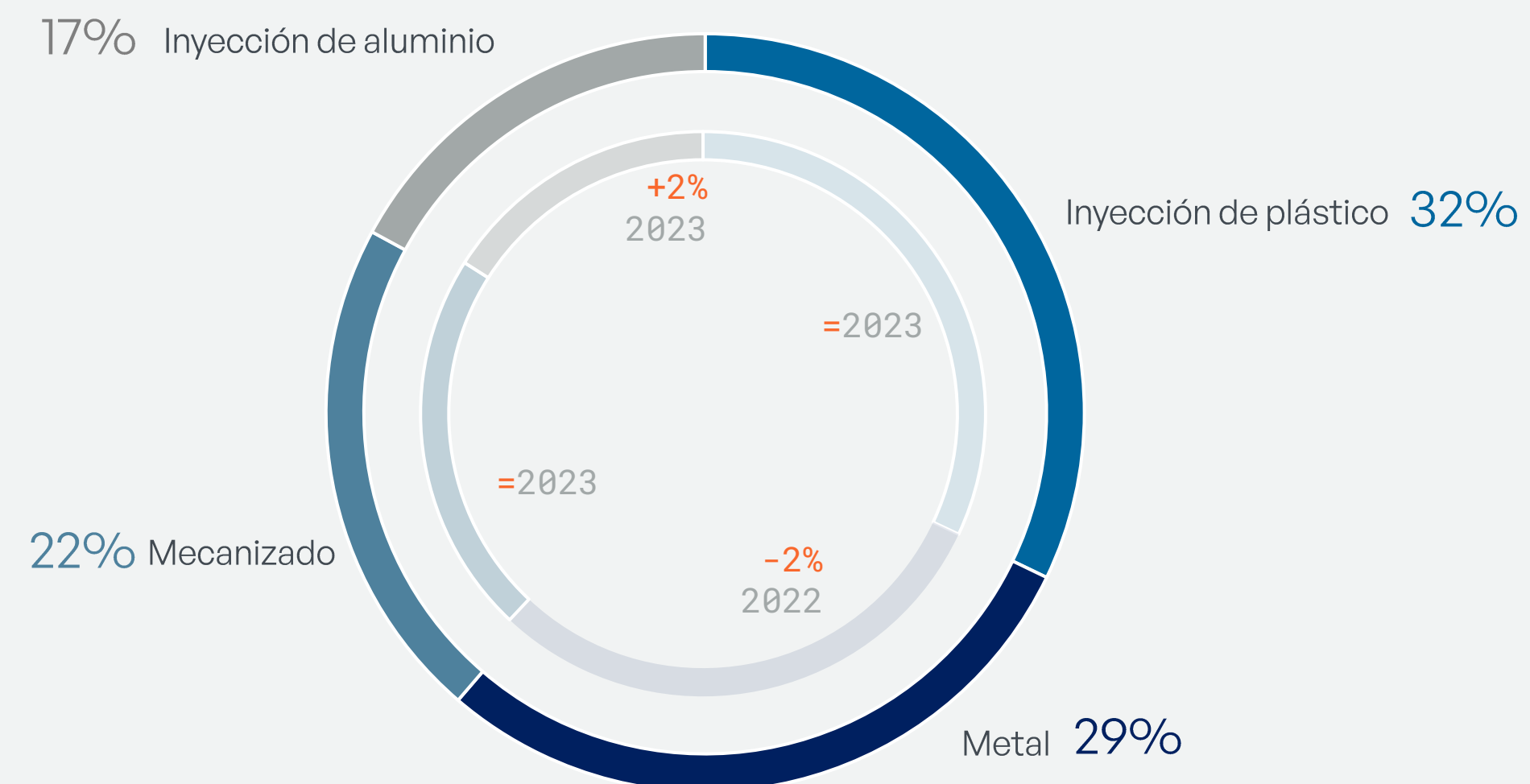




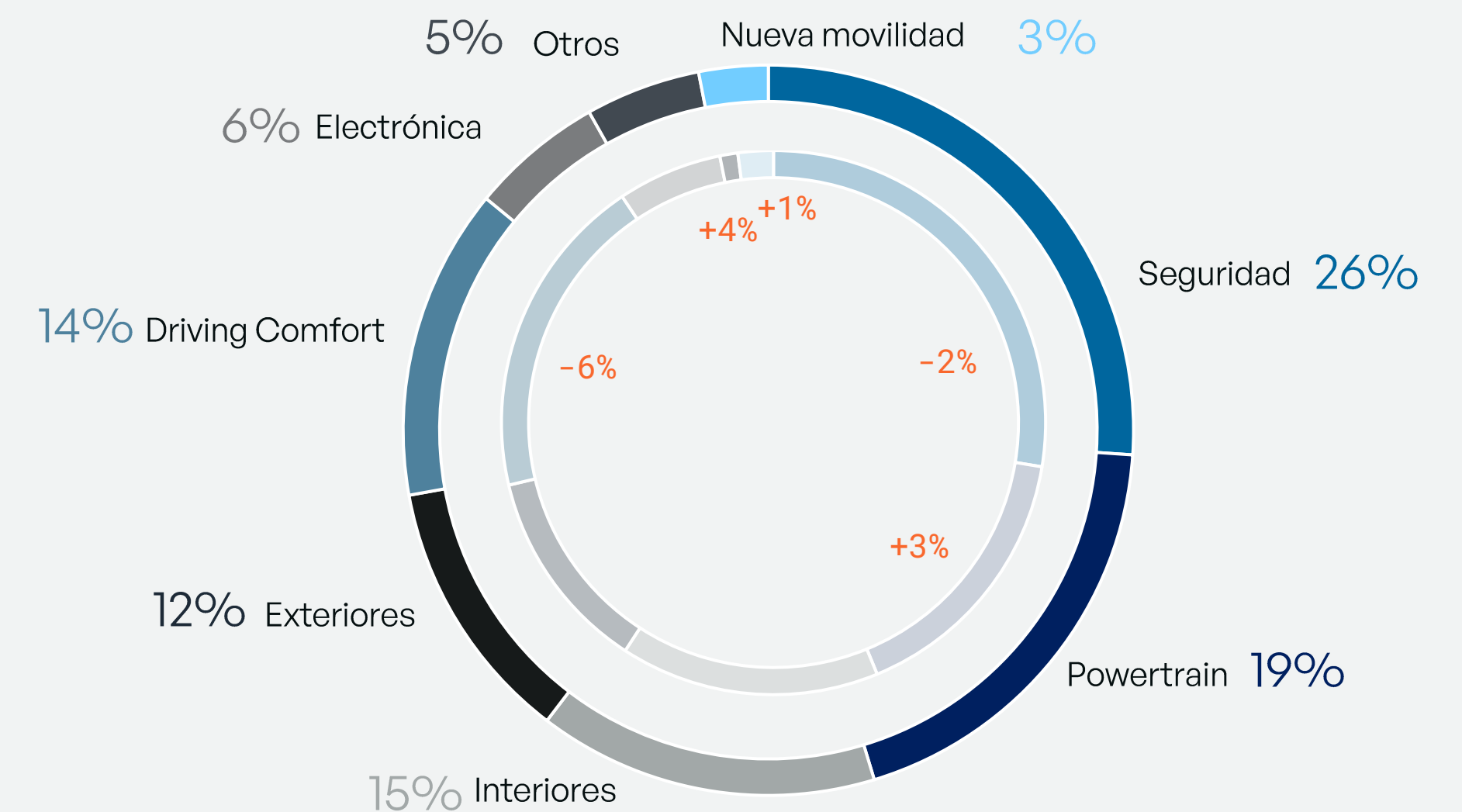
Cartera de ventas y clientes altamente diversificada



Ventas por tecnología



Ventas por categoría de producto





Mirando al futuro

Teknia, en un momento desafiante para la industria automotriz, está enfocando sus esfuerzos en la digitalización de la empresa, adaptándose a las nuevas necesidades del mercado y profesionalizando la gobernanza del Grupo.



Creación del Centro de Innovación Teknia

Teknia ha inaugurado el Centro de Innovación Teknia (TCI) en el País Vasco, que actúa como su centro global para tecnologías metálicas.

El objetivo es mejorar los procesos y gestionar de manera centralizada proyectos complejos. Además, el TCI impulsa la innovación en nuevas formas de movilidad y avanza en los objetivos estratégicos de Teknia relacionados con la eficiencia y la colaboración.



Adquisición estratégica de Teknia Xpander e inversión en startups de nueva movilidad.

Teknia ha adquirido Teknia Xpander, una empresa especializada en transformación digital y tecnología blockchain, integrando su equipo para fortalecer sus capacidades de digitalización, manteniendo al mismo tiempo los servicios externos de Xpander.

Además, Teknia ha creado Teknia Partners, un vehículo de inversión centrado en la nueva movilidad, con inversiones en 2024 en la empresa española Zuma y la suiza Libattion.





Your manufacturing
partner for mobility

CONNECT US

www.tekniagroup.com

@tekniagroup

